

25. Anexo 3.

25.1. Planos

Centro histórico y cultural pepe Cáceres, Ibagué

Plano Análisis

A-AA001. Plano Análisis.

A-AA002. Plano Análisis.

A-AA003. Plano Análisis.

A-AA004. Plano Análisis.

A-AA005. Plano Análisis.

A-AA006. Plano Análisis.

A-AA007. Plano Análisis.

A-AA008. Plano Análisis.

A-AA009. Plano Análisis.

A-AA0010. Plano Análisis.

A-AA0011. Plano Análisis.

A-AA0012. Plano Análisis.

Plantas Proyecto

A-PG000. Plano de implantación.

A-PG001. Plano de implantación.

A-PG002. Plano de implantación.

A-PP001. Planta de cimentación.

A-PP001. Planta de cimentación.

A-PP002. Planta de acceso.

A-PP003. Planta de primer nivel.

A-PP004. Planta de segundo nivel.

A-PP005. Planta de tercer nivel.

A-PP006. Planta de cubierta.

A-PP0010. Planta de red contra incendios.

A-PP0011. Planta de voz y datos.

Detalles del Proyecto

A-DT012. Detalle de puertas y ventanas.

A-DT013. Detalle red contra incendios.

A-DT014. Detalle exterior.

A-DT015. Detalle mobiliario.

A-DT016. Detalle mobiliario.

A-DT017. Detalle sistema constructivo.

A-DT018. Detalles especiales.

Cortes – Fachadas Proyecto

A-PP007. Fachadas.

A-PP008. Cortes transversales.

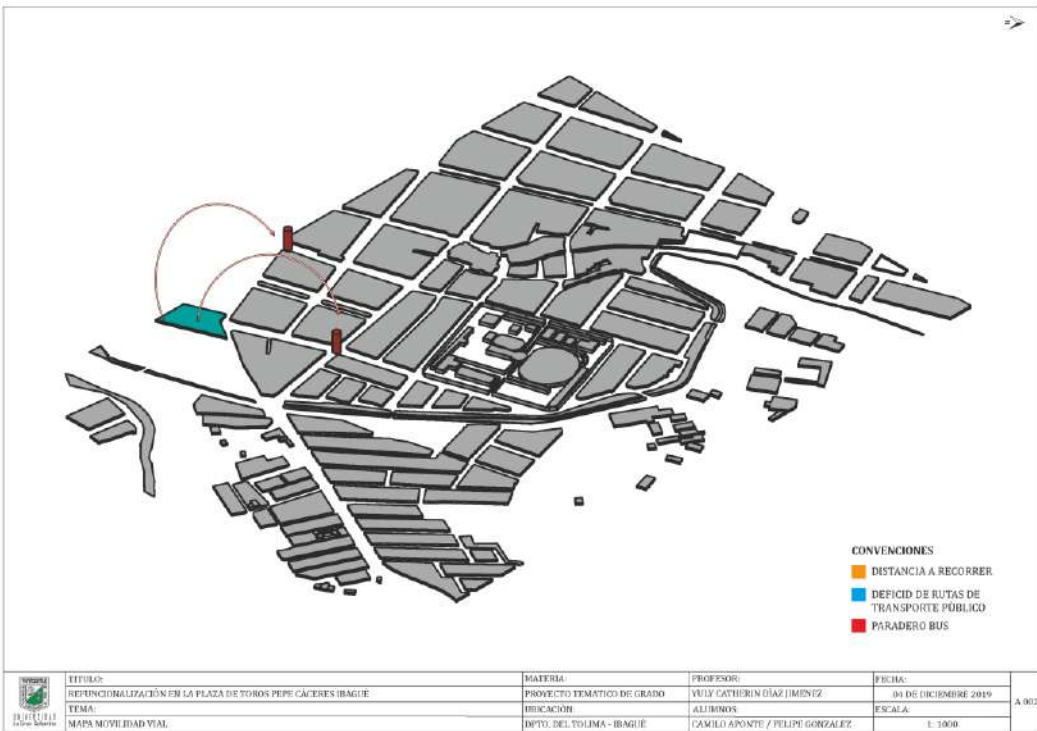
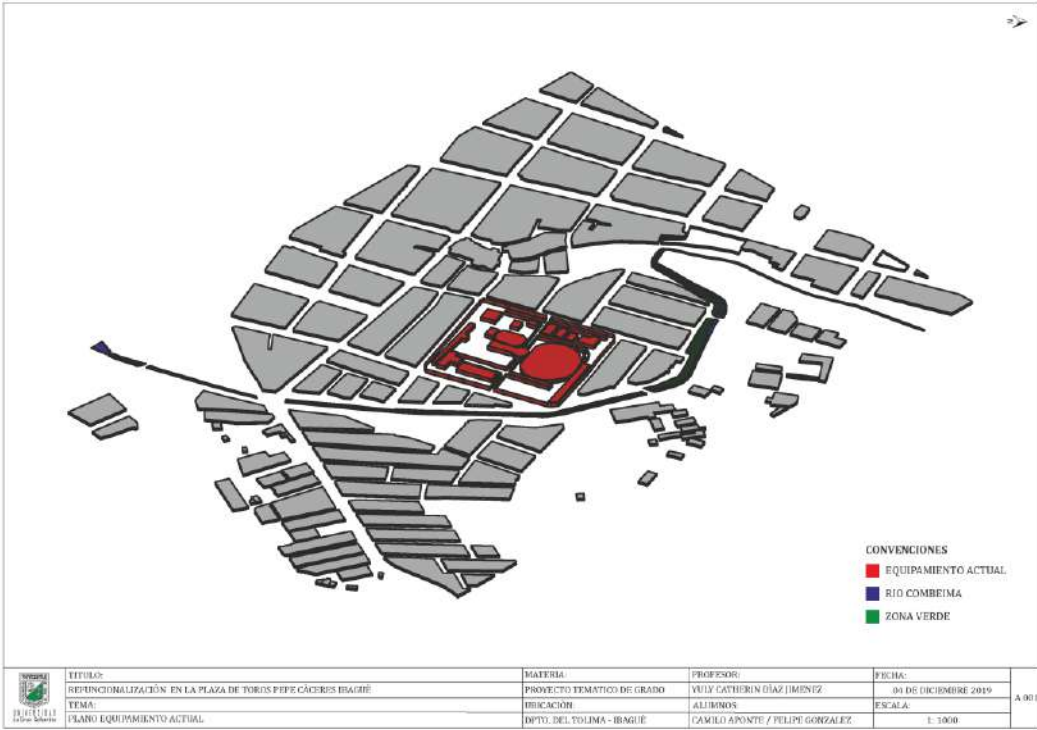
A-PP009. Cortes longitudinales.

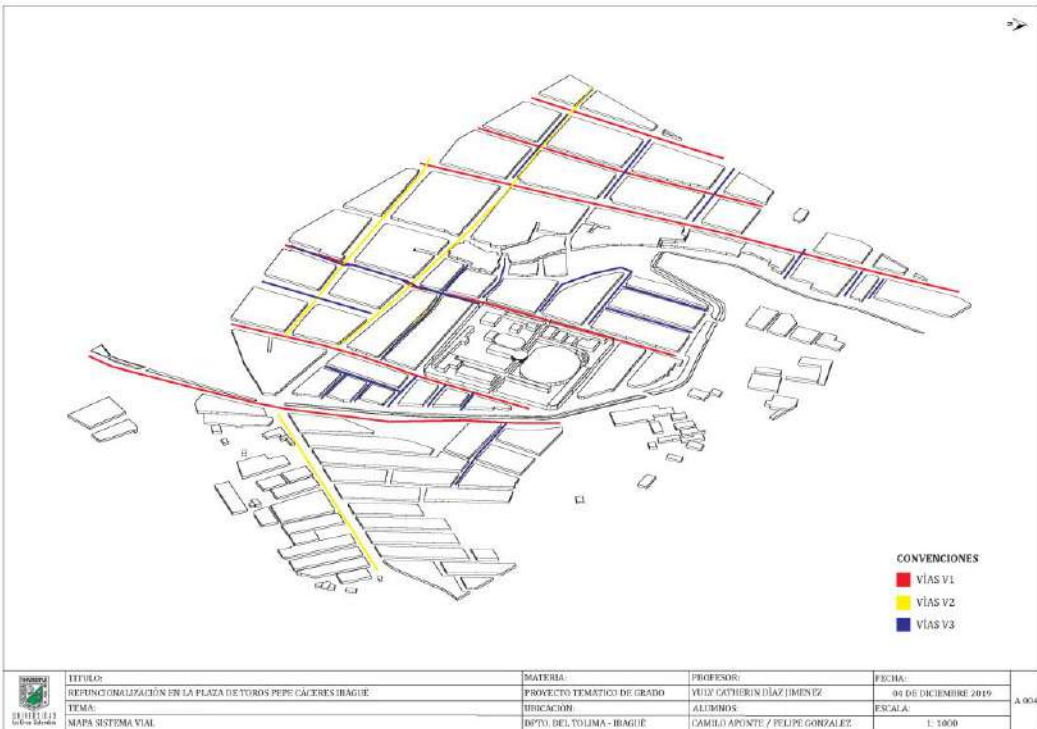
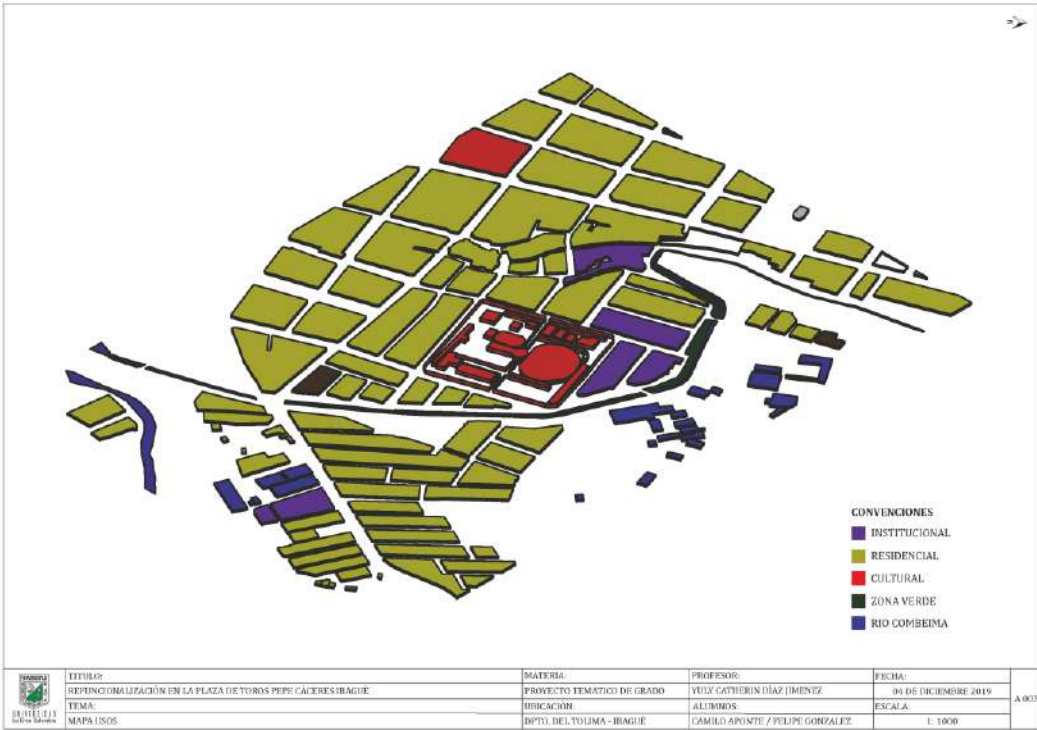
Folleto Proyecto

Folleto uno.

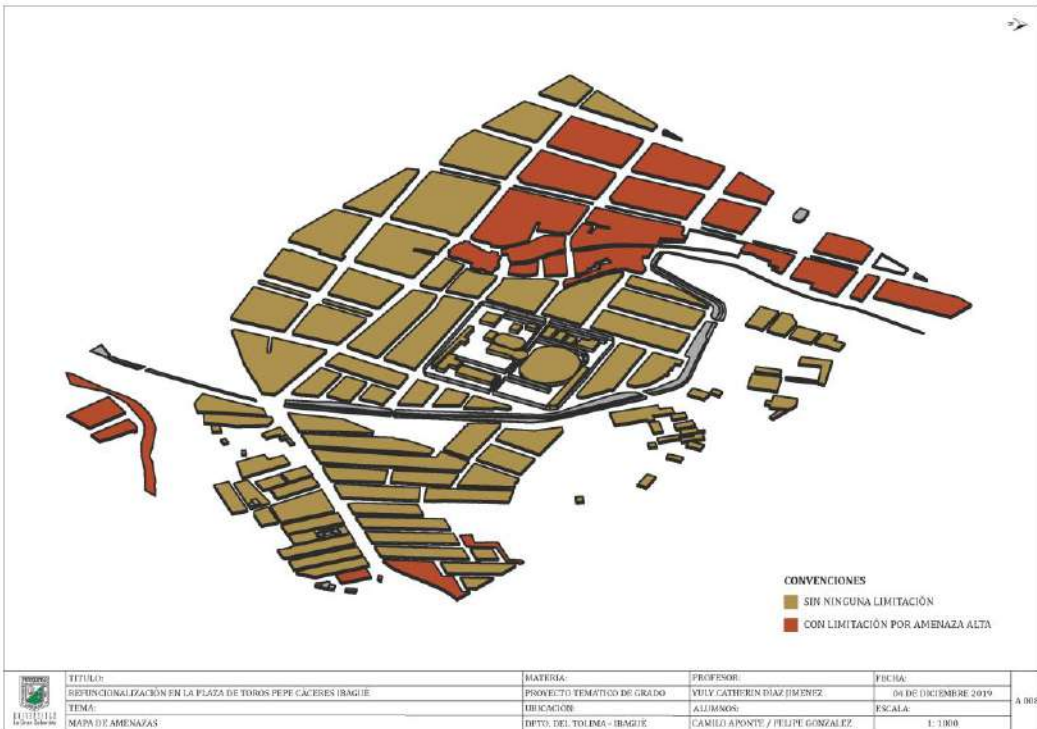
Folleto dos.

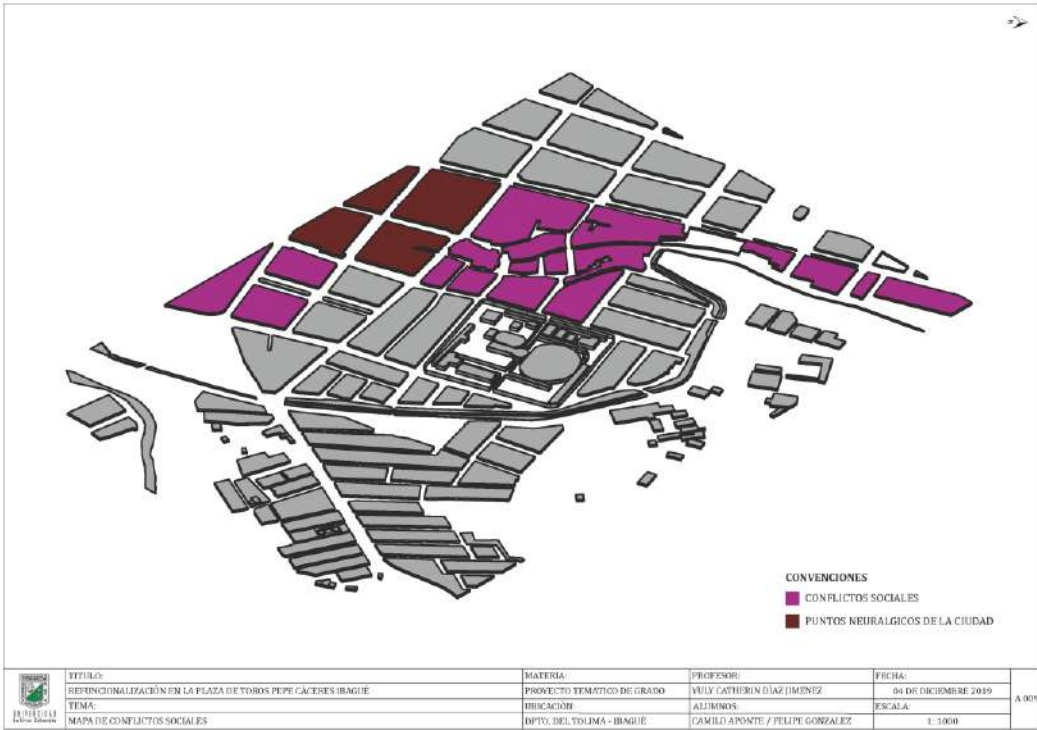
Paneles del Proyecto

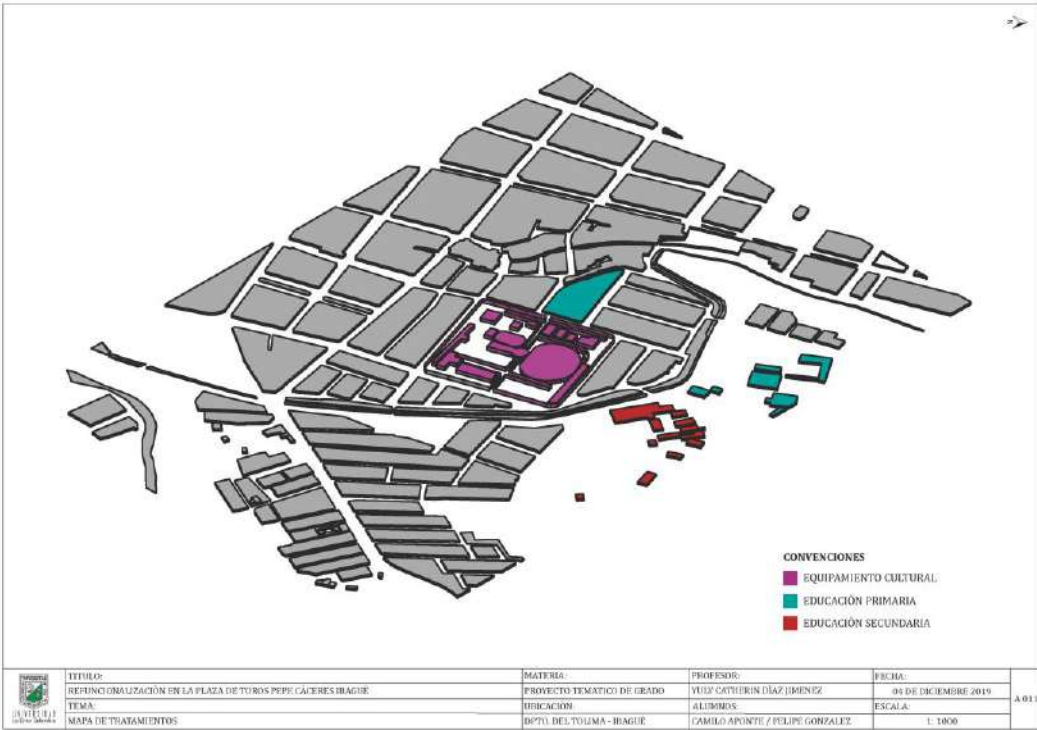


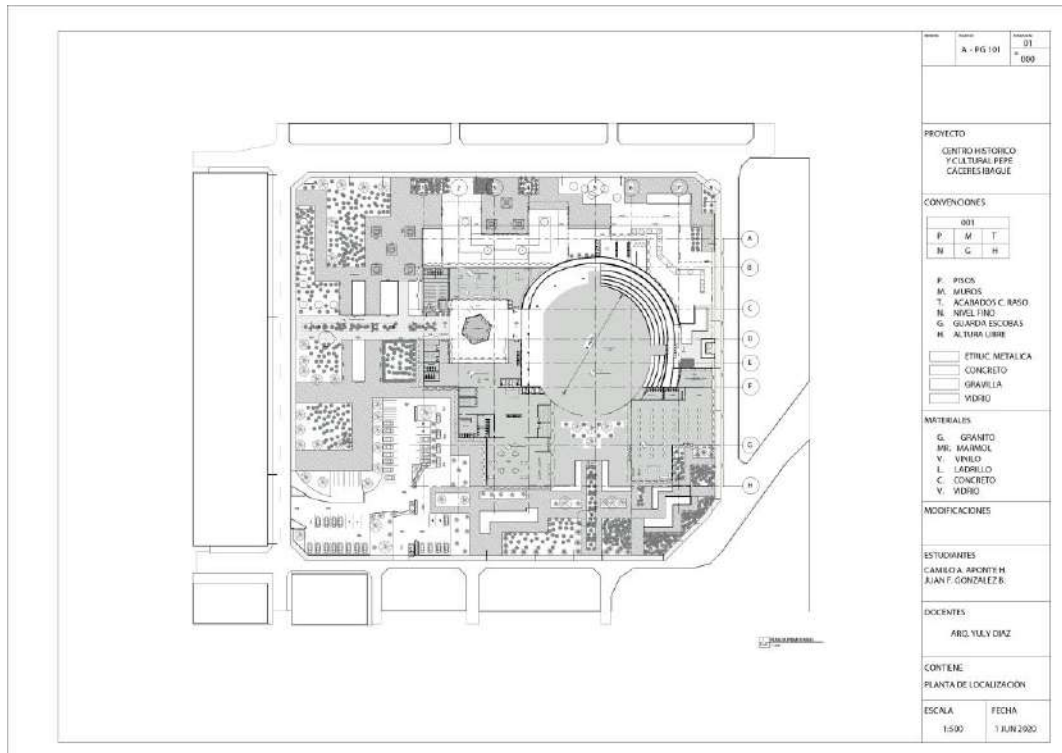


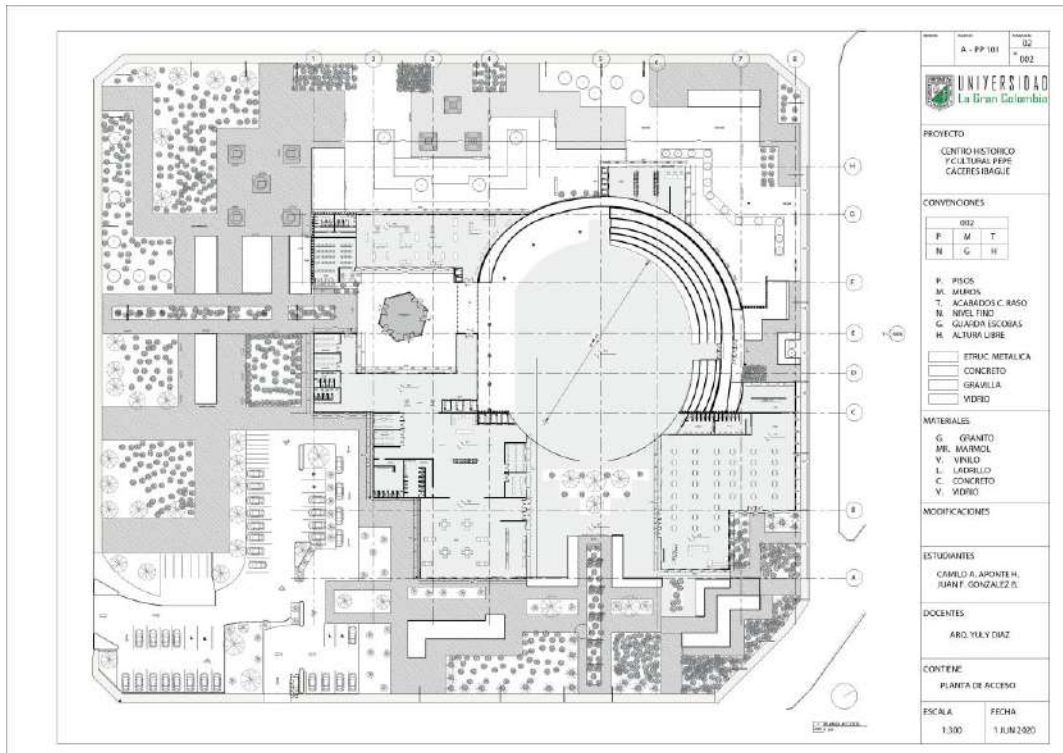
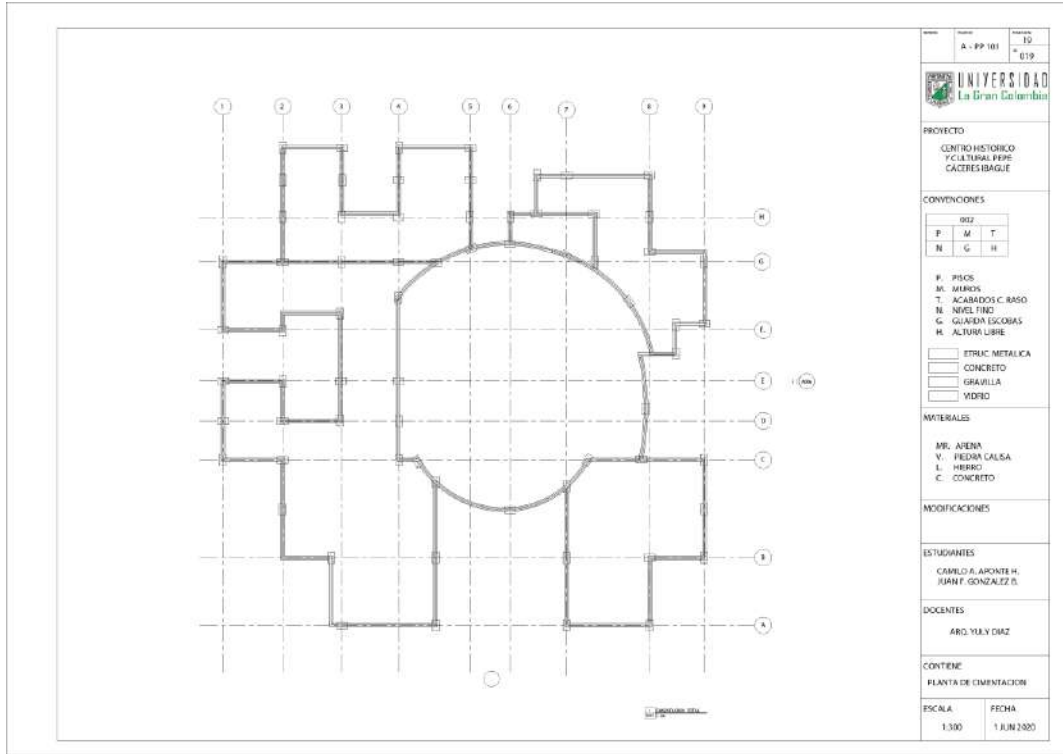


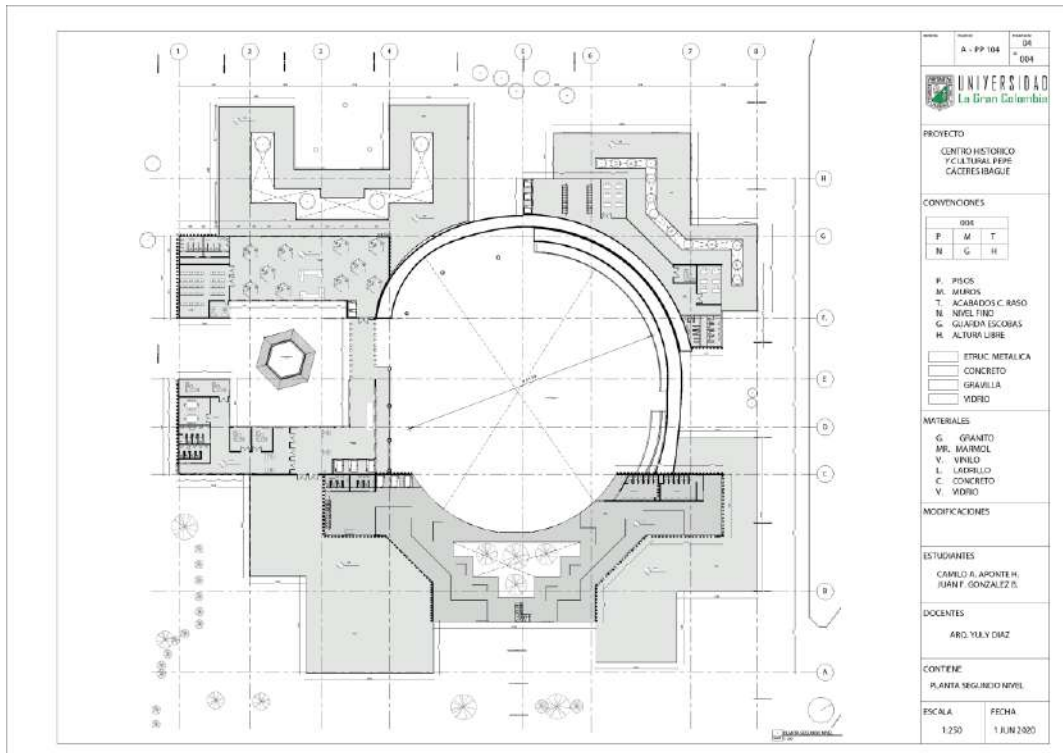
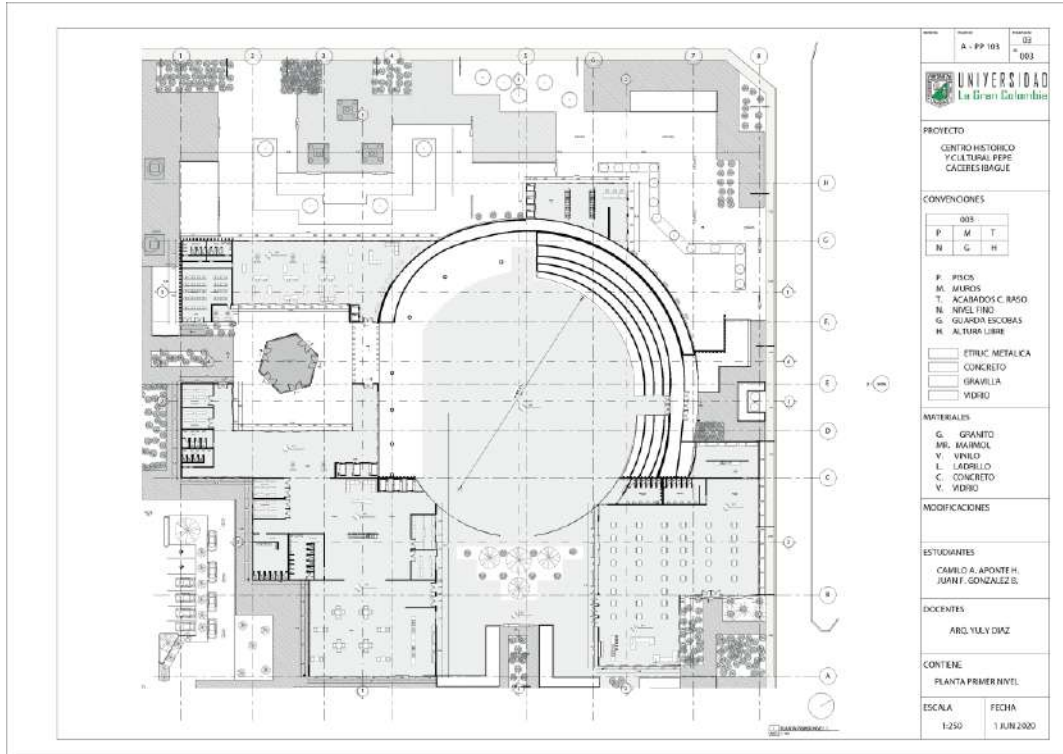


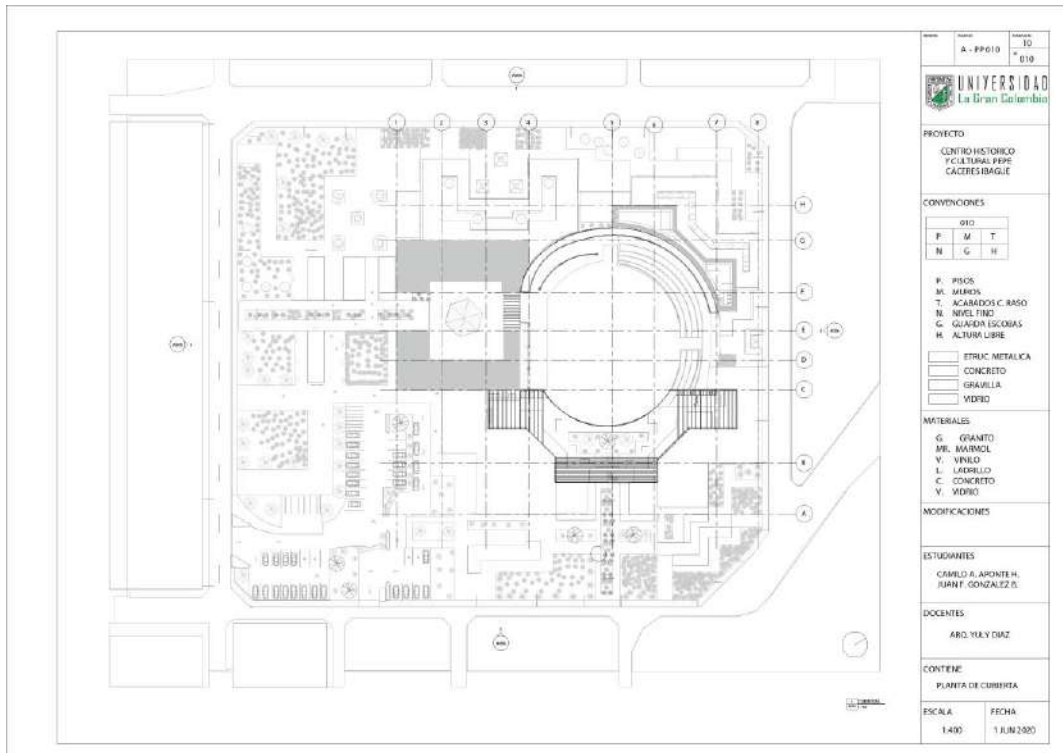
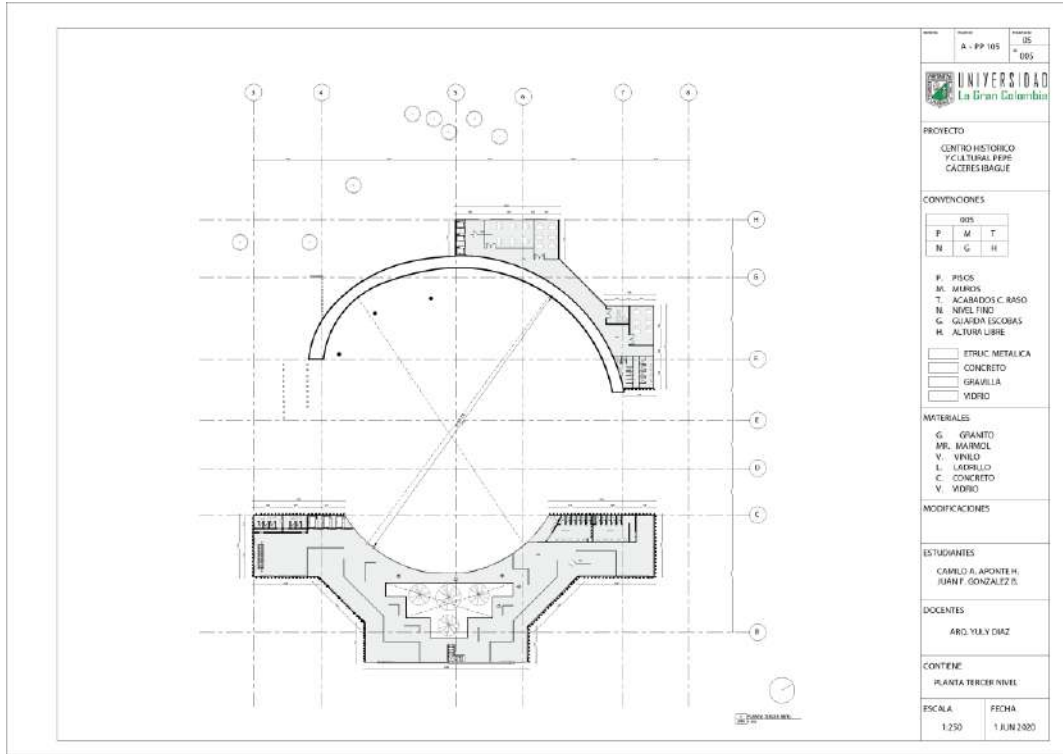


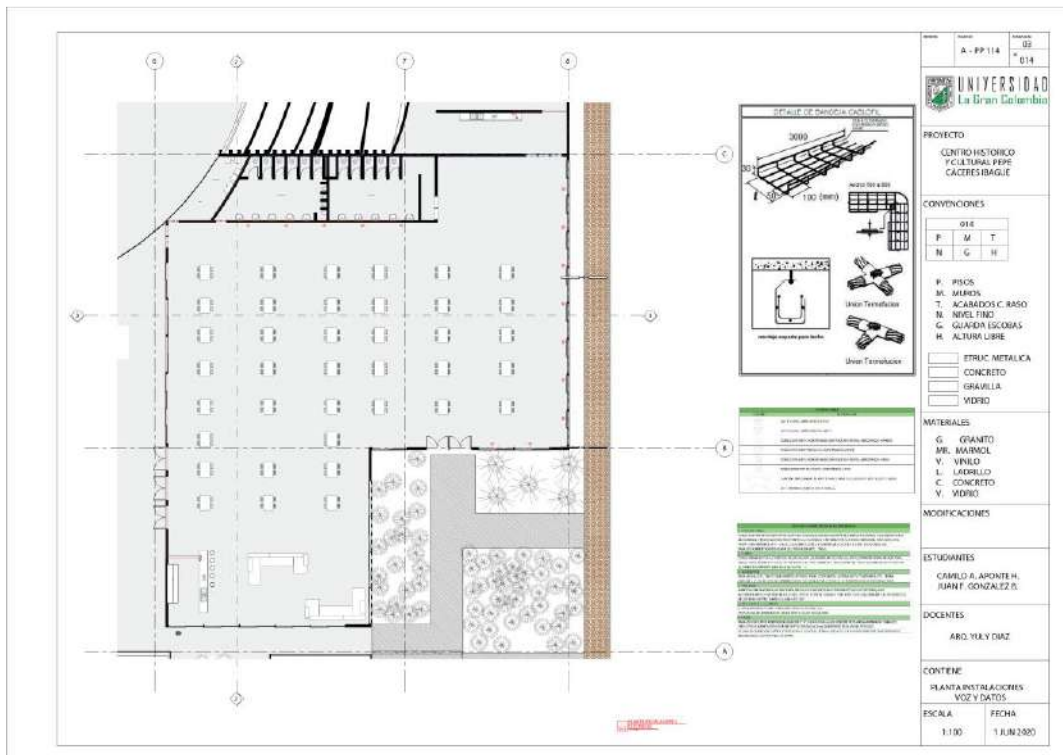
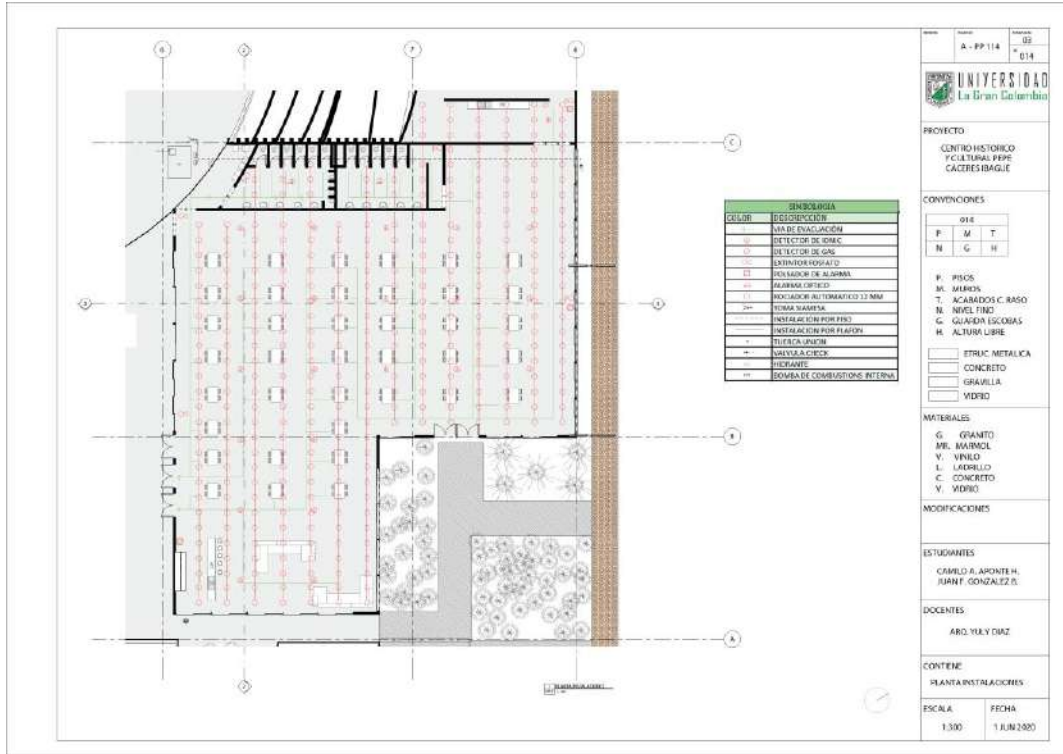












Architectural drawings showing door details. The top row includes two elevations of a door with a transom window and a section view. The bottom row shows three sections of the door frame and floor assembly, labeled 'VISTA SECCION'.

NO. PROY.	17
NO. FICHA	017
PROYECTO CENTRO HISTORICO Y CULTURAL PEPE CACERES IBAGUE	
CONVENCIONES 0017 P M T N G H	
P. PISOS M. MUROS T. ACABADOS C. BASSO N. NIVEL FINO G. GUARDA ESCOBAS H. ALTURA LIBRE	
ETRUC. METALICA CONCRETO GRAVILLA VIDRIO	
MATERIALES G. GRANITO MRE. MARMOLE V. VIEJO L. LAPRILLO C. CONCRETO Y. VIDRIO	
MODIFICACIONES	
ESTUDIANTES CAMILO A. APONTE H. JUAN F. GONZALEZ B.	
DOCENTES ARD. YULY DIAZ	
CONTIENE DETALLES PUERTA	
ESCALA	FECHA
1:20	1 JUN 2020


Architectural drawings for fire safety details. D14 shows an extinguisher wall-mounted at 1.70m height. D15 shows an exit sign placement with a 0.20m gap from the ceiling and 2.00-2.20m from the floor. D16 shows a fire hydrant with labels for 'Reserva de salida', 'Carcasa de protección', 'Columna', and 'Nivel de Caida'. D17 shows a fire cabinet with dimensions 600x600 and a warning 'ROMPASE EN CASO DE INCENDIO'. D18 shows a fire extinguisher with labels for 'Calibrador', 'Pasador de seguridad', 'Soporte de pared', 'Tubo de sifon', 'Cilindro', and 'Manguera'.

NO. PROY.	15
NO. FICHA	015
PROYECTO CENTRO HISTORICO Y CULTURAL PEPE CACERES IBAGUE	
CONVENCIONES 000 P M T N G H	
P. PISOS M. MUROS T. ACABADOS C. BASSO N. NIVEL FINO G. GUARDA ESCOBAS H. ALTURA LIBRE	
ETRUC. METALICA CONCRETO GRAVILLA VIDRIO	
MATERIALES G. GRANITO MRE. MARMOLE V. VIEJO L. LAPRILLO C. CONCRETO Y. VIDRIO	
MODIFICACIONES	
ESTUDIANTES CAMILO A. APONTE H. JUAN F. GONZALEZ B.	
DOCENTES ARD. YULY DIAZ	
CONTIENE DETALLES RETO CONTRA INCENDIOS	
ESCALA	FECHA
1:30	1 JUN 2020

EL PROYECTO CUENTA CON UNA GRAN VEGETACION NATIVA DE LA CIUDAD DE IBAGUE.

CON EL FIN DE GENERAR ESPACIOS CON SONAMPA DENTRO DEL PROYECTO Y REALCE EL ATRACTIVO DE LA FOTOTEJATURA DE LA REGION.


EL ARBOL OCCOBO ES REPRESENTATIVO DE LA CIUDAD DE IBAGUE POR SU ATRACTIVO VISUAL.




D1 DETALLE VEGETACION
ESCALA 1:10

EL PROYECTO CUENTA CON 44 ESTACIONAMIENTOS PARA VEHICULOS, 7 PARA MOTOCICLETAS Y 7 PARA CICLAS.


CON EL FIN DE QUE EL PROYECTO INCENTIVE A LAS PERSONAS A INTERACTUAR CON EL ESPACIO PUBLICO Y GENERAR UN SENTIDO DE PERTENENCIA CON EL LUGAR, SE REDUCEN LA CANTIDAD DE ESPACIOS PARA LOS AUTOMOVILES.



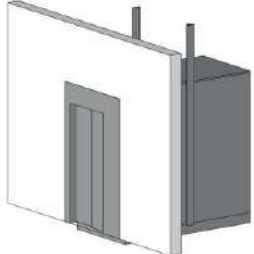
D2 DETALLE VEHICULO PROYECTO
ESCALA 1:10




D3 DETALLE ARBOL OCCOBO
SIN ESCALA



D4 DETALLE ARBOL PALO DE CRISTAL
ESCALA 1:10



D5 DETALLE ASCENSOR
ESCALA 1:10

A - DT 100	09	009
		
PROYECTO CENTRO HISTORICO Y CULTURAL PEPE CACERES IBAGUE		
CONVENCIONES		
000		
P M T		
N G H		
P. PISOS M. MUEBROS T. ACABADOS C. BASSO N. NIVEL FINO G. GUARDIA ESCORIAS H. ALTURA LIBRE		
ETRUC. METALICA CONCRETO GRAVILLA VIDRIO		
MATERIALES		
G. GRANITO MR. MAJUELA V. VINILO L. LADRILLO C. CONCRETO V. VIDRIO		
MODIFICACIONES		
ESTUDIANTES		
CAMILO A. APONTE H. JUAN F. GONZALEZ B.		
DOCENTES		
ARQ. YULY DIAZ		
CONTIENE		
DETALLES MOBILIARIO		
ESCALA	FECHA	
1:10	1 JUN 2020	



D6 DETALLE INODORO
ESCALA 1:10



D7 DETALLE MUEBLE OFICINA
ESCALA 1:10

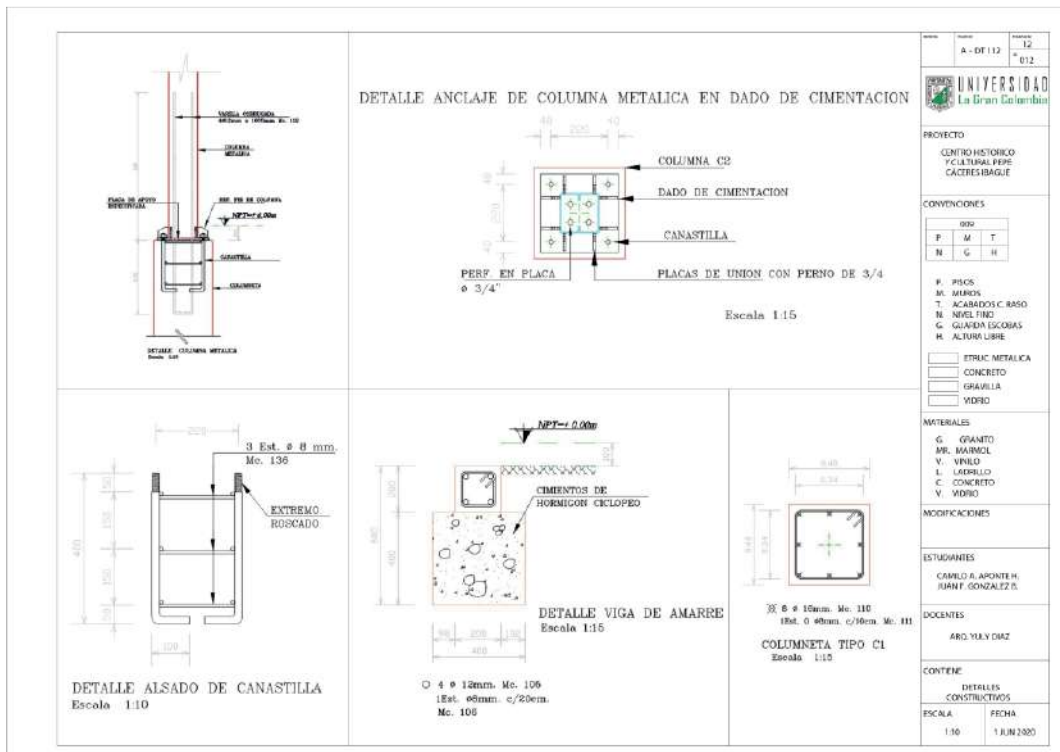
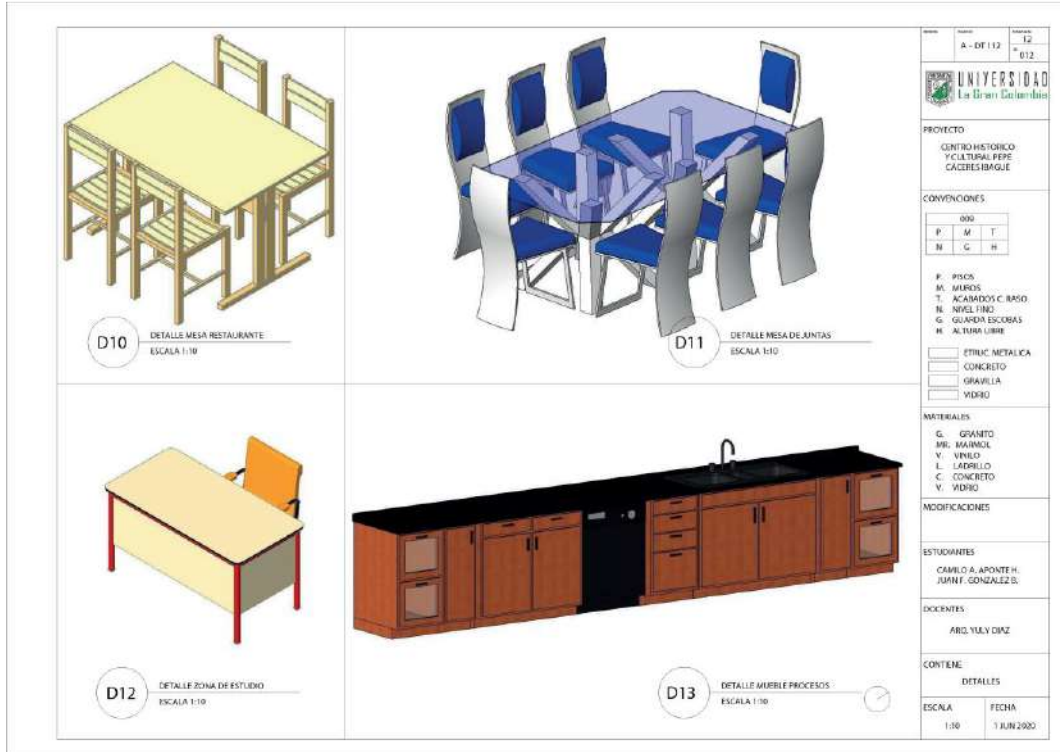


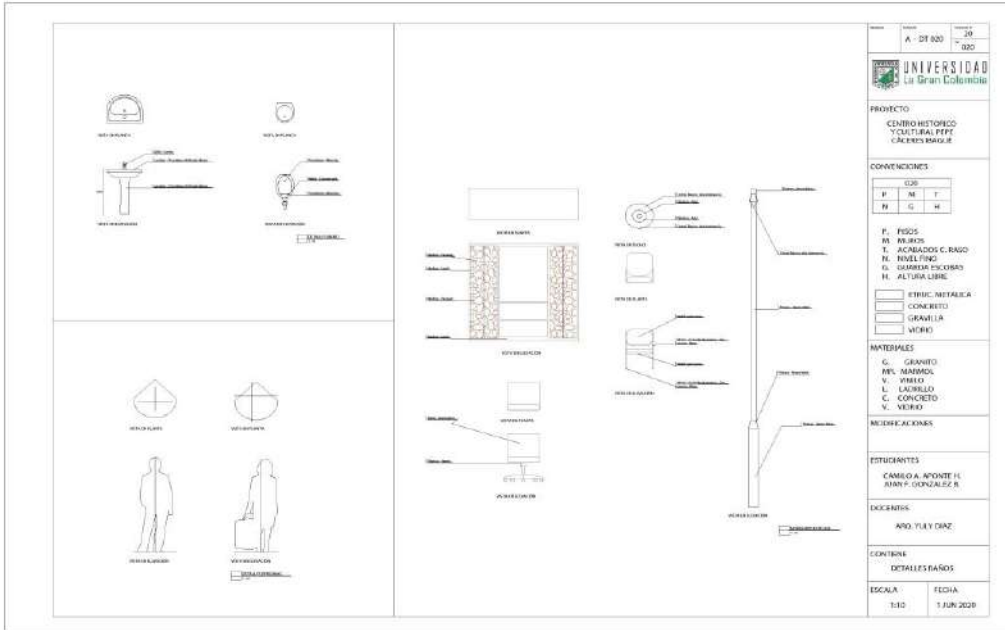
D8 DETALLE LAVAMANOS
ESCALA 1:10



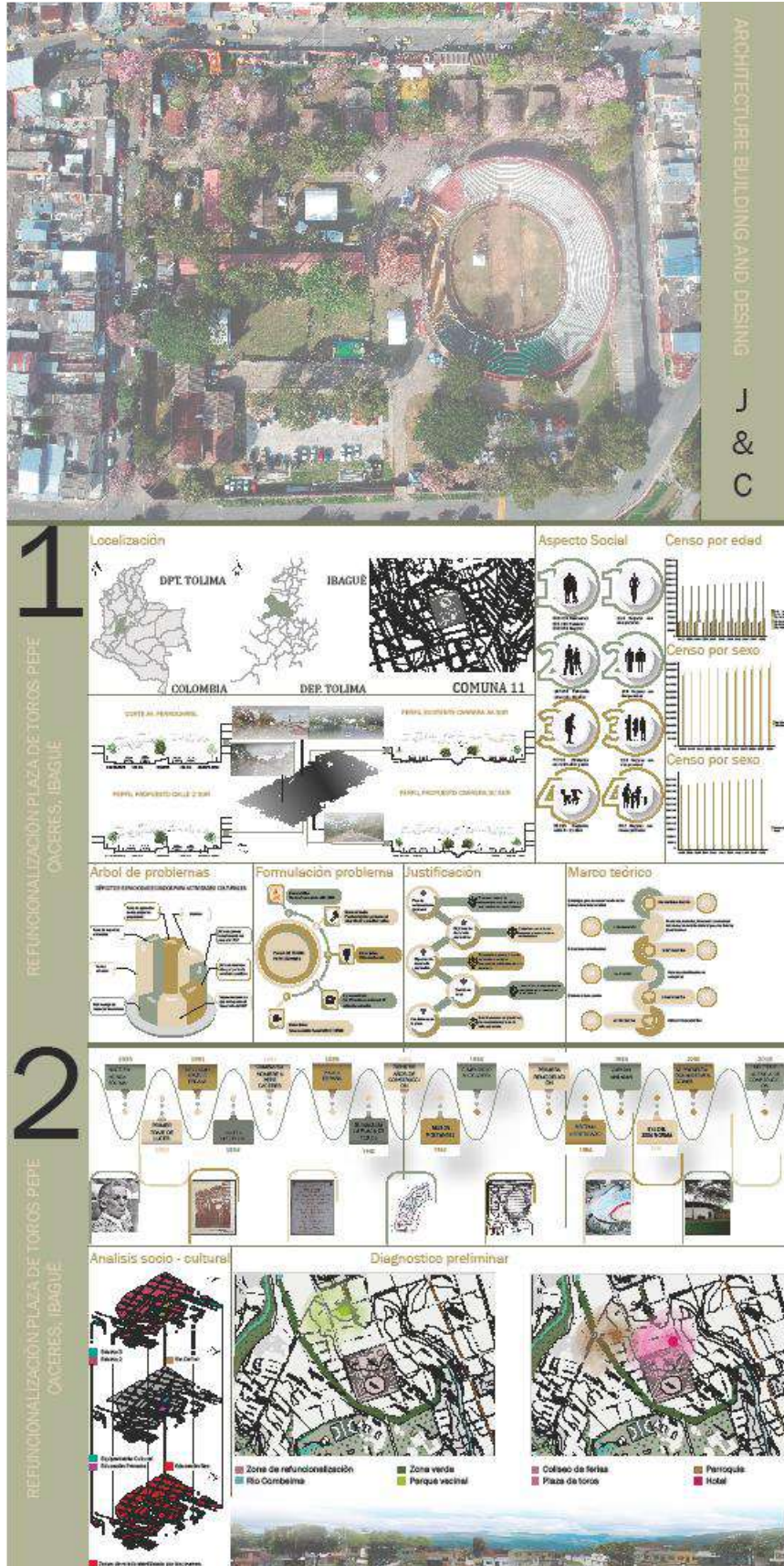
D9 DETALLE MESA CAFETERIA
ESCALA 1:10

A - DT 113	11	011
		
PROYECTO CENTRO HISTORICO Y CULTURAL PEPE CACERES IBAGUE		
CONVENCIONES		
000		
P M T		
N G H		
P. PISOS M. MUEBROS T. ACABADOS C. BASSO N. NIVEL FINO G. GUARDIA ESCORIAS H. ALTURA LIBRE		
ETRUC. METALICA CONCRETO GRAVILLA VIDRIO		
MATERIALES		
G. GRANITO MR. MAJUELA V. VINILO L. LADRILLO C. CONCRETO V. VIDRIO		
MODIFICACIONES		
ESTUDIANTES		
CAMILO A. APONTE H. JUAN F. GONZALEZ B.		
DOCENTES		
ARQ. YULY DIAZ		
CONTIENE		
DETALLES		
ESCALA	FECHA	
1:10	1 JUN 2020	









3

REFUNCIONALIZACIÓN PLAZA DE TOROS PEPE CACERES, IBAGUE

Organigramas

Dots

Registro Fotográfico

Contextualización

Aspecto Ambiental

4

REFUNCIONALIZACIÓN PLAZA DE TOROS PEPE CACERES, IBAGUE

Análisis Urbano

5

REFUNCIONALIZACIÓN PLAZA DE TOROS PEPE CACERES, IBAGUE

IMPLANTACION

PLANTAS

CORTES

FACHADAS

REFUNCIONALIZACIÓN PARA LA ACTIVACIÓN URBANA EN LA PLAZA DE TOROS PEPE CACERES

Proyecto arquitectónico de grado

