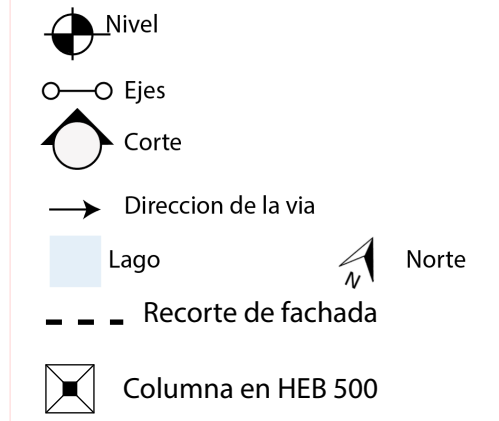


CONVENCIONES



MODIFICACIONES

CONTIENE
Detalle Hidraulico y desagues

PLANOS DE REFERENCIA

1. PLANO No.
2. PLANO No.

ARCHIVOS DE REFERENCIA

1. PLANO No.
2. PLANO No.

ESCALA
1 : 8

FECHA
24 de agosto del 2019

ARCHIVO

FECHA DE COPIA

DIBUJO
Cesar Roberto Gomez
Salazar

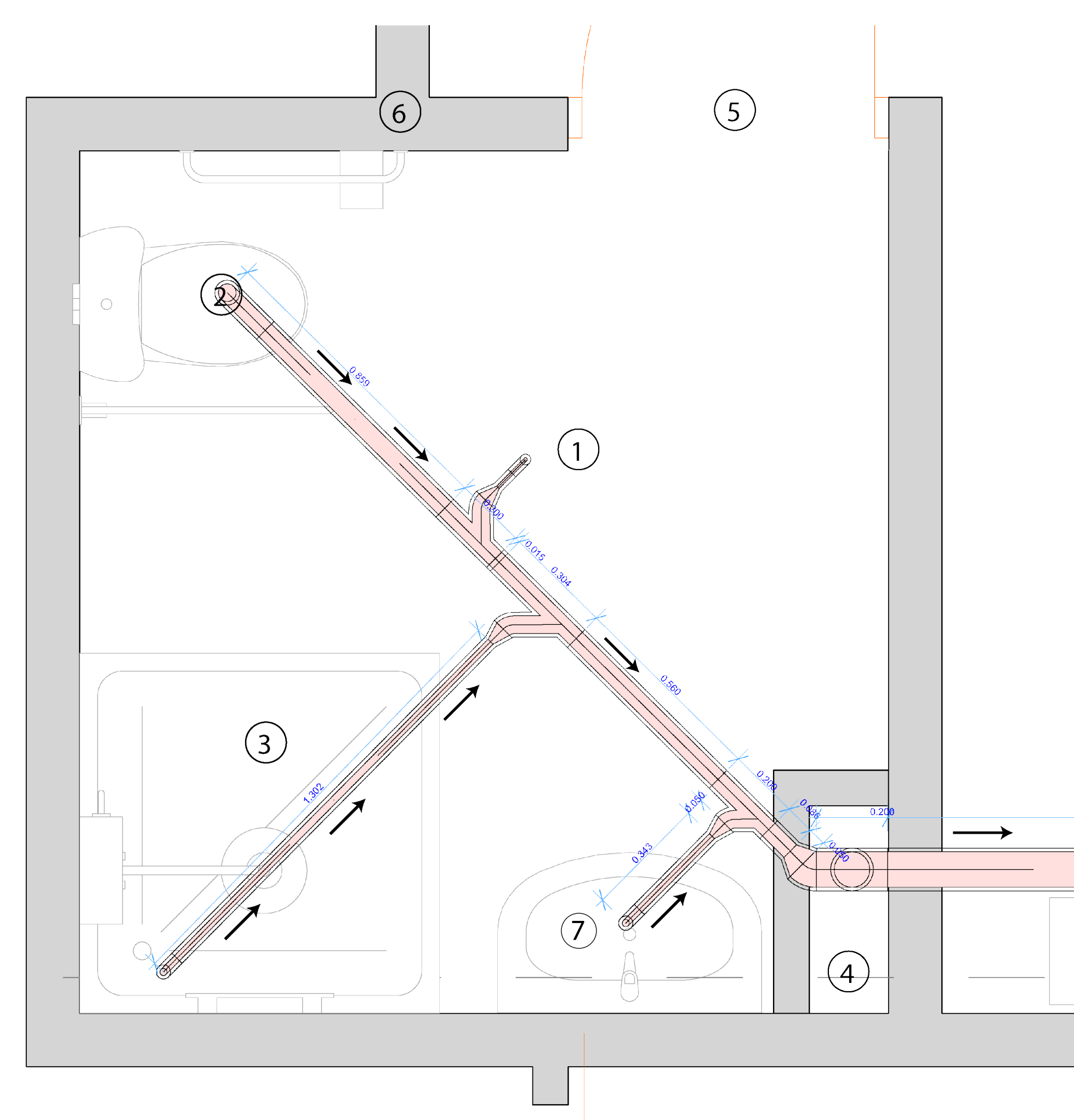
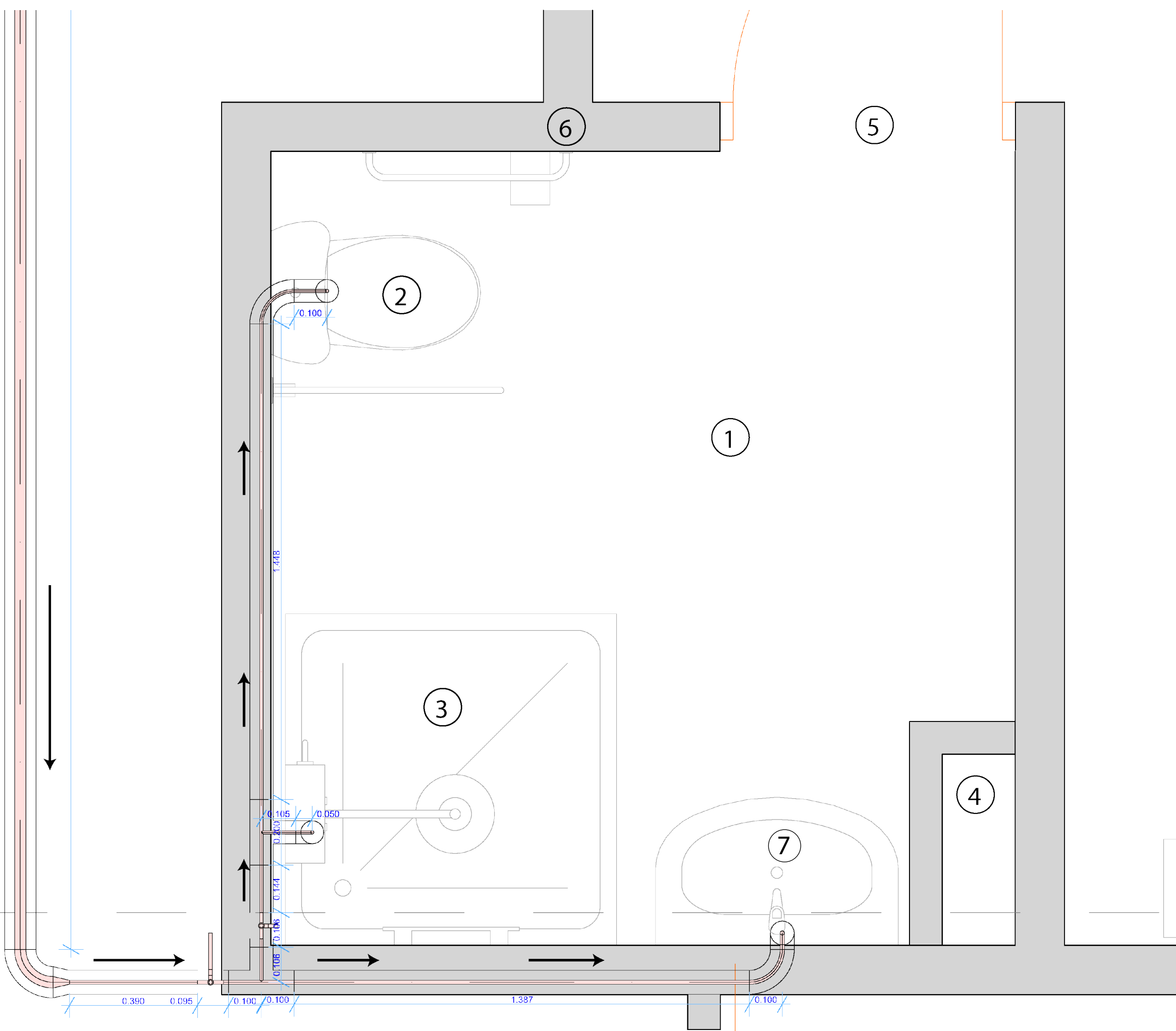
ELABORACION
Cesar Roberto Gomez
Salazar

REVISION

PLANO NO

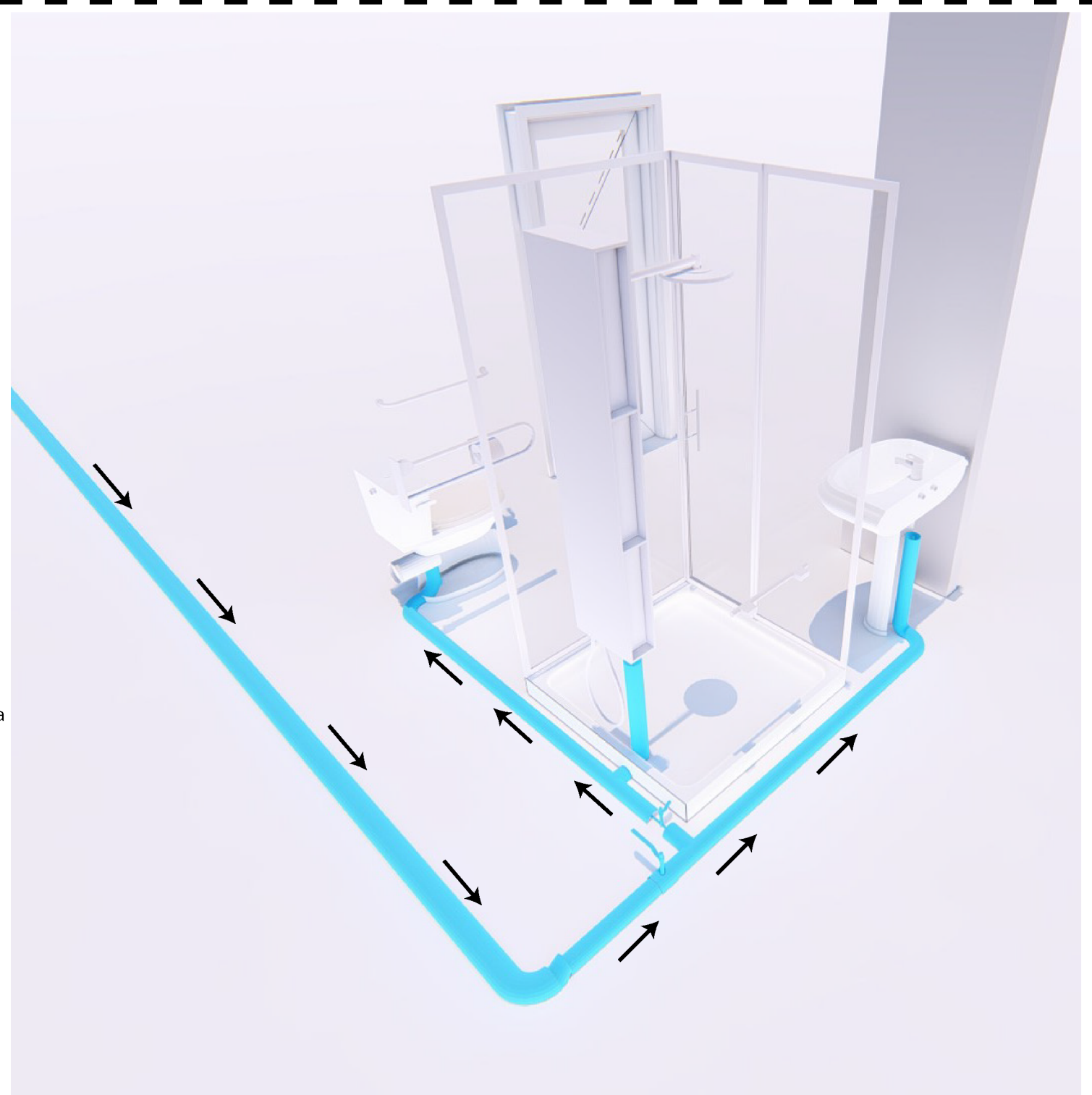
PLANCHA NO 41

DE 70



- Codo pvc a 45 Grados
- Tubo pvc
- Reductor pvc
- llave de paso o valvula
- Tee pvc

1. Piso antideslizante PISO MANCORA ARD CAFE 33x33
2. Sanitario Tao dual one pieza Blanco D'agua
Baranda de seguridad empotrada al muro, de aluminio de 60 cm de largo a 1.1 mt de alto
Barra Seguridad Piso Pared Acero Inoxidable , empotrado en muro y piso
3. Ducha
4. Ducto de bajante y ventilacion en baño de 0.22 x 0.60 en cada baño de manera individual
5. Puerta de baño privado tipo 1, de 90 x 210, batiente hacia afuera , Puerta Entam Sevilla Sapelli M
- 6.
7. Lavamanos vessel vidrio templado D'Acqua



- Tubo pvc
- Tee pvc
- Yee pvc a 45 grados
- Reductor pvc
- Semi Codo pvc a 45 grados
- Tee bajante pvc

1. Piso antideslizante PISO MANCORA ARD CAFE 33x33
2. Sanitario Tao dual one pieza Blanco D'agua
Baranda de seguridad empotrada al muro, de aluminio de 60 cm de largo a 1.1 mt de alto
Barra Seguridad Piso Pared Acero Inoxidable , empotrado en muro y piso
3. Ducha
4. Ducto de bajante y ventilacion en baño de 0.22 x 0.60 en cada baño de manera individual
5. Puerta de baño privado tipo 1, de 90 x 210, batiente hacia afuera , Puerta Entam Sevilla Sapelli M
- 6.
7. Lavamanos vessel vidrio templado D'Acqua

