







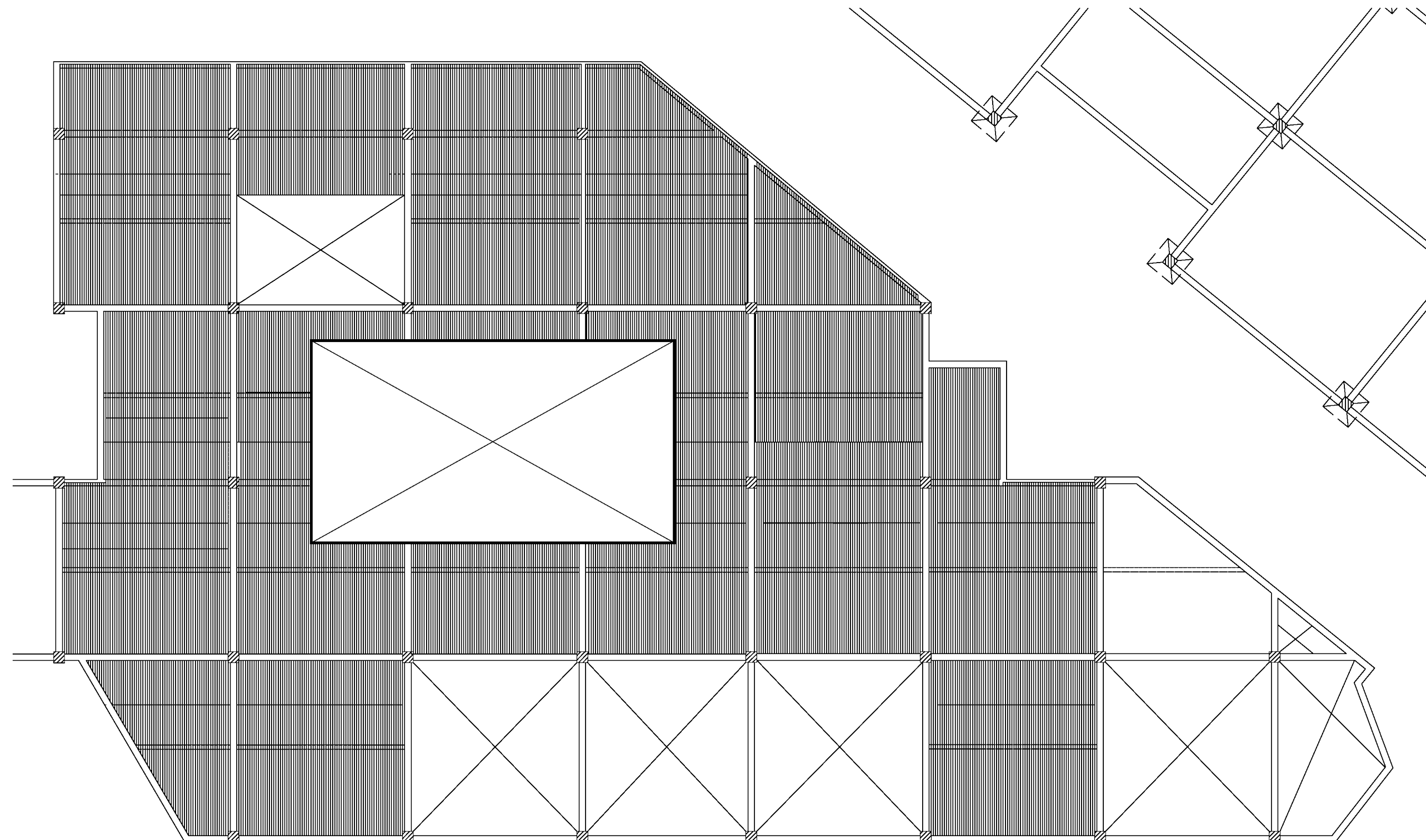



CONVENCIONES

-  Nivel
-  Ejes
-  Corte
-  Dirección de la vía
-  Lago
-  Norte
-  Recorte de fachada
-  Columna en HEB 500

MODIFICACIONES

A Planta de cimientos estructurales



CONTIENE
Planta Estructural y entre piso

PLANOS DE REFERENCIA

1. PLANO No.
2. PLANO No.

ARCHIVOS DE REFERENCIA

1. PLANO No.
2. PLANO No.

ESCALA 1: FECHA 24 de agosto del 2019

ARCHIVO: FECHA DE COPIA

DIBUJO: Cesar Roberto Gomez Salazar ELABORACION: Cesar Roberto Gomez Salazar