

**ALTOS NIVELES DE INFORMALIDAD EN LA PLAZA DE MERCADO DEL BARRIO LAS  
FERIAS DE LA LOCALIDAD DE ENGATIVÁ**

<sup>1</sup>Brayan Yesid Oyola Escobar

<sup>2</sup>Hugo Javier Gualteros Romero

<sup>3</sup>Yamid Alexi García Nontien

Facultad de Ciencias Económicas y Empresariales

Especialización en Gerencia Financiera

Asesor Adriana Andrea Segovia Rodríguez

junio de 2024

---

<sup>1</sup> Brayan Yesid Oyola Escobar - correo: boyolae@ulagrancolombia.edu.co

<sup>2</sup> Hugo Javier Gualteros Romero- correo: hgualterosr@ulagrancolombia.edu.co

<sup>3</sup> Yamid Alexi García Nontien- correo: ygarcian@ulagrancolombia.edu.co

**RESUMEN**

Este artículo contribuye al conocimiento de la actual problemática como también las causas y efectos de los altos niveles de informalidad en la plaza de mercado en el barrio las Ferias de Bogotá, Colombia. A la luz de este concepto de informalidad abordamos las principales características, utilizando la información recolectada a partir de entrevistas realizadas en este lugar y analizando las condiciones de vida que tienen los trabajadores informales; para esta investigación desarrollamos información relevante para el aporte de recomendaciones y así poder generar sugerencias efectivas que puedan aliviar la situación laboral y económica, buscando mejorar las condiciones de vida de esta mano de obra informal en la plaza de mercado.

**Palabras claves:** *Informalidad, Colombia, Plaza de mercado, Seguridad social, Migrantes Extranjeros, Economía informal.*

**ABSTRACT**

This article contributes to the knowledge of the current problems as well as the causes and effects of the high levels of informality in the Plaza de Mercado en el Barrio Las Ferias in the city of Bogotá, Colombia. In the light of this concept of informality we address the main characteristics, using the information collected from interviews conducted in this place and analyzing the living conditions of informal workers; for this research we develop relevant information for the contribution of recommendations and thus be able to generate effective suggestions that can alleviate the labor and economic situation, seeking to improve the quality of life of informal workers in the marketplace

**Keywords:** *Informality, Colombia, Market place, Social security, Foreign migrants, Informal economy.*

## INTRODUCCIÓN

La informalidad es un problema generalizado en Bogotá, con importantes implicaciones para la economía, la sociedad y las empresas; “Una de las causas de la informalidad es el cierre de empresas, ya que la falta de conocimiento en gestión administrativa y una deficiente gestión financiera impiden sostener la empresa a lo largo del tiempo. Esta carencia no solo afecta la capacidad de proporcionar empleo digno, sino que también obstaculiza el crecimiento económico” (Collazos & Montaña, 2023, p. 101).

De acuerdo con el Departamento Administrativo Nacional de Estadística DANE, sobre la interpretación que se le da a la informalidad, se encontró la siguiente información:

Con estos criterios y recomendaciones, la definición adoptada por el DANE, para la medición del empleo informal se remite a la resolución de 1993 y las recomendaciones del grupo de DELHI, de las que se toman elementos que se ajustan a la realidad del mercado laboral colombiano (DANE, 2009, p. 8).

Esta investigación busca contribuir al conocimiento sobre esta problemática, proporcionando información relevante para el aporte de recomendaciones y generar opiniones efectivas que puedan mejorar la situación laboral y económica en la plaza de mercado.

Por lo tanto, con este trabajo se podrán visualizar nuevos métodos de rebusque que se gestaron en la época de la pandemia, mostrando cómo los sectores de la economía contribuyeron con la informalidad y también una nueva dinámica, motivados por la situación que se presentaba. Por ello este trabajo ayuda a reflejar la problemática laboral de cómo sobreviven los trabajadores informales que surgieron en la plaza de mercado y los altibajos que se presentaron, partiendo de una situación negativa como lo fue la pandemia.

El trabajo de profundización es pertinente porque aborda una problemática sensible para Bogotá, como son las dinámicas de la informalidad en este periodo de tiempo 2019 a 2023, además aportará con sus investigaciones a la formulación de planes, programas y proyectos esto para identificar la capacidad de compra de estos trabajadores informales, También observaremos cómo es que muchos trabajadores

## INFORMALIDAD EN LA PLAZA DE MERCADO DEL BARRIO LAS FERIAS

informales optaron por salir de la plaza de mercado para intentar subsistir con pequeños negocios propios buscando cubrir sus necesidades básicas.

También en cuanto a la pertinencia de la investigación, “esta radica en su capacidad para abordar un problema social y económico crucial dentro de la plaza de mercado como lo es la migración venezolana” según (Garzón Novoa, indicador de desempleo, p 15); es decir que una de las causas de la informalidad es el incremento de venezolanos en el país, lo que implica menos oportunidad de empleo para colombianos en informalidad.

Buscamos caracterizar desde una perspectiva socioeconómica de los trabajadores informales identificar Causas y Efectos y sugerir lineamientos para mitigar la informalidad en la plaza de mercado del barrio las Ferias en la localidad de Engativá.

### **OBJETIVO GENERAL**

- ❖ DISEÑAR ESTRATEGIAS PARA MITIGAR LA PROBLEMÁTICA DE LA INFORMALIDAD EN LA PLAZA DE MERCADO DEL BARRIO LAS FERIAS EN LA LOCALIDAD DE ENGATIVÁ.

### **OBJETIVOS ESPECÍFICOS**

- ❖ Caracterizar desde una perspectiva socioeconómica de los trabajadores informales de la plaza de mercado del barrio las Ferias en la localidad de Engativá.
- ❖ Identificar Causas y Efectos de la informalidad en la plaza de mercado del barrio las Ferias en la localidad de Engativá.
- ❖ Sugerir lineamientos para mitigar la informalidad en la plaza de mercado del barrio las Ferias en la localidad de Engativá.

## ESTADO DEL ARTE

**Título de la Investigación:** INFORMALIDAD TRIBUTARIA Y CRECIMIENTO ECONÓMICO DE LOS COMERCIANTES DE LA PLAZA INTERNACIONAL SAN JOSÉ - JULIACA, PUNO PERÚ  
2021

**Año:** 2022

**Autores:** Roxana Apaza Sucasaire, Mario Emilio Guzmán Zevallos

**Publicación:** Universidad César Vallejo

**Metodología:** Aplicada, tiene como propósito resolver un determinado problema; práctica, los resultados fueron utilizados en la solución de problemas. No experimental transversal descriptivo, en razón de que los estudios descriptivos son útiles para mostrar con precisión las dimensiones de un fenómeno, suceso, comunidad, contexto o situación, se consideró correlacional debido a que “este tipo de estudios tiene como finalidad conocer la relación o grado de asociación que existe entre dos o más conceptos, categorías o variables en una muestra o contexto en particular.

**Resultados de la Investigación:** De acuerdo a la hipótesis general, se concluye que existe una relación inversa entre la informalidad tributaria y el crecimiento económico; se afirma que a mayor informalidad tributaria menor será el crecimiento económico de los comerciantes de la Plaza Internacional San José, por lo cual se recomienda tomar medidas que impulsen la formalización de los socios de la asociación que existe en este mercado; se recomienda que la junta directiva de la Asociación de comerciantes afiance lazos con la SUNAT y/o centros de educación superior para poder planificar capacitaciones respecto a la tributación de micro y pequeñas empresas.

**Aporte a nuestra Investigación:** Este trabajo permite ver la relación inversa que hay entre la informalidad y la tributación, entre mayor es la informalidad menor generación de pago de impuestos se presenta, lo cual genera menores ingresos para que las entidades estatales puedan generar programas que

beneficien a los ciudadanos a través de servicios sociales (salud, educación, seguridad), infraestructura (acueductos, alcantarillado, electricidad, vías, parques), que permiten el bienestar y el desarrollo de las comunidades.

**Título de la Investigación:** CONDICIONES LABORALES EN TRABAJADORES DE UNA PLAZA DE MERCADO; CIUDAD BOLÍVAR (COLOMBIA)

**Año:** 2019

**Autores:** María Osley Garzón Duque, Daniel Vázquez Botero.

**Publicación:** Universidad CES, Medellín Colombia.

**Metodología:** Se realizó un censo en la Plaza de Mercado del municipio Ciudad Bolívar, en el departamento de Antioquia, Colombia, en diciembre de 2017, con la participación de 194 trabajadores. Los datos se recopilaban a través de encuestas realizadas a cada trabajador en su puesto de trabajo, obtenidos de una fuente primaria. Los entrevistadores fueron previamente capacitados en la aplicación del instrumento y se realizó una prueba piloto. Los trabajadores fueron abordados en sus respectivos puestos de trabajo, donde se les explicaron las características del estudio, sus beneficios y limitaciones. Aquellos que aceptaron participar y dieron su consentimiento informado fueron encuestados. La encuesta incluyó información sobre características sociodemográficas, condiciones laborales, factores de riesgo ocupacional, hábitos nutricionales y estilos de vida, así como características sanitarias y ambientales de los puestos de venta y su entorno.

**Resultados de la Investigación:** 56,7% mujeres; media de edad 43,2±16,8 años; 57,2% cabeza de familia; 72,7% gana menos de un salario mínimo. 77,7% trabaja 8 o más horas/ día. 27,8% presenta zonas deterioradas en su puesto de trabajo; 48,5% expuesto a ruidos fuertes y 80,4% a algún riesgo ergonómico. 14,4% sin herramientas de trabajo en buen estado y 32,0% sin elementos de protección personal, los datos sugieren que la mayoría de los trabajadores informales en la plaza de mercado enfrentan condiciones laborales precarias, con bajos ingresos, largas jornadas de trabajo y exposición a riesgos laborales.

**Aporte a nuestra Investigación:** Este trabajo nos proporciona una base sólida para comprender la metodología y el alcance del estudio realizado en la plaza de mercado del municipio Ciudad Bolívar, lo que nos permite analizar una situación con mayor relación a la situación de los trabajadores desde el proceso de recolección de datos en donde se detalla lo que incluyó la capacitación previa de los entrevistadores, la realización de una prueba piloto y la explicación a los trabajadores sobre los objetivos y procedimientos del estudio antes de ser entrevistados esto demuestra un compromiso con la calidad y la rigurosidad en la recopilación de datos, lo cual fortalece la validez y la fiabilidad de los resultados obtenidos, Este proyecto también nos ofrece una visión integral de la situación de los trabajadores informales, lo que puede servir como base para el desarrollo de políticas y programas destinados a mejorar sus condiciones de vida y trabajo.

**Título de la Investigación:** VENTAS INFORMALES EN EL ESPACIO PÚBLICO EN VILLAVICENCIO

**Año:** 2018

**Autores:** Edisson Stiven Castro Escobar, Duvan Emilio Ramirez, Hector Mauricio Serna

**Publicación:** Universidad de Medellín

**Metodología:** El desarrollo de este estudio de caso se llevó a cabo en el centro de Villavicencio, capital del departamento del Meta (Colombia), que se localiza a 140 kilómetros de Bogotá. Para el año 2016 tenía una proyección de población de 495.227 habitantes, según las cifras oficiales del DANE (2016). La ubicación espacial de la zona de estudio correspondió al centro histórico (entre las carreras 28 y 33 y las calles 36 y 39), espacio donde se percibe mayor presencia de vendedores informales en el espacio público, y conocido como el centro fundacional de Villavicencio

**Resultados de la Investigación:** El ejercicio permitió identificar a 343 vendedores en el perímetro del centro de la ciudad, sin incluir los vendedores ambulantes y los estacionarios que se ubican en las casetas oficiales de la alcaldía del municipio.

## INFORMALIDAD EN LA PLAZA DE MERCADO DEL BARRIO LAS FERIAS

Los datos indican que la mayor concentración de vendedores se produce sobre las vías peatonales, las intersecciones (esquinas) y los accesos a lugares concurridos por peatones como plazas, paraderos de transporte y rutas de acceso. Así mismo, se ubican en lugares donde las autoridades locales y control de espacio público permiten un mínimo de estos puestos de trabajo

**Aporte a nuestra Investigación:** Nos da como finalidad, mirar el estudio de las diferentes plazas de Colombia como Villavicencio y cómo están organizadas dichas plazas con relación a Bogotá, por otro lado este estudio nos indica que vendedores informales llegaron a la ciudad a buscar oportunidades de empleo, como desplazados por la violencia o migrantes para vincularse a la informalidad además es relacionada la informalidad como una forma de precariedad laboral que afecta esencialmente a trabajadores más vulnerables, como los jóvenes, mujeres con menor nivel de educación.

**Título de la Investigación:** ANÁLISIS DEL COMPORTAMIENTO A TRAVÉS DEL CRÉDITO INFORMAL DE LOS COMERCIANTES DE LA PLAZA DE MERCADO DE FUSAGASUGÁ

**Año:** 2021

**Autores:** Julián David Gutiérrez Zarate, Jorge Hernán Novoa Rojas

**Publicación:** Universidad de Cundinamarca

**Metodología:** Esta investigación es del tipo de investigación mixta, Por qué extraen descripciones a partir de observaciones como encuestas utilizando el conteo de datos, para establecer con exactitud los factores de comportamientos de consumo de una población o muestra. Se aplicará un instrumento de carácter cualitativo (encuesta), el cual será aplicado por medio de entrevistas, virtuales y presenciales a los comerciantes informales de la plaza de mercado de Fusagasugá. Esta investigación es de carácter cuantitativo de modo que al obtener los resultados del instrumento de investigación se tabulan y analizan de manera comparativa para llegar a las conclusiones que muestren el desarrollo del crédito extra bancario, o crédito informal en la modalidad gota a gota en los comerciantes informales de Fusagasugá. Es Descriptiva porque interpreta una situación que está sucediendo, la describe, la analiza, la identifica, y se apoya en la observación, entrevistas, cuestionarios e informes.

**Resultados de la Investigación:** La principal conclusión que sobresale es que los comerciantes se ven obligados a solicitar los créditos informales como la salida más rápida de conseguir dinero para solucionar sus necesidades de dinero. La desigualdad de oportunidades de empleo y las necesidades domésticas como alimentación, arrendamientos, pago de servicios públicos inciden en los comerciantes informales de la plaza de mercado de Fusagasugá en la economía del rebusque del día a día pues no encuentran otra forma de trabajar como es el comercio minorista de frutas y verduras lo que llaman en el argot popular el líchigo. El nivel de educación de los comerciantes es de primaria y algunos casos de 2 o varios años de educación secundaria, con el agravante que los hijos de los comerciantes continúan esta actividad de generación en generación pues es el caso que varias familias tienen entre los miembros de una misma familia dos y hasta 4 puestos de ventas.

**Aporte a nuestra Investigación:** La situación que se presenta en la plaza de mercado de Fusagasugá es muy similar a la que se muestra en la plaza de mercado del barrio las Ferias en la Localidad de Engativá, se reflejan problemas equivalentes como los niveles de educación, la falta de oportunidades laborales formales, recurrir a créditos informales para cubrir sus necesidades básicas, los de ingresos económicos son bajos, lo cual nos permite aportar información de esta investigación a nuestro trabajo; permitiendo ver cómo la informalidad es un problema generalizado en gran parte de nuestro país y en la mayoría de los países de Latino América.

## MARCO TEÓRICO

El trabajo informal es una problemática que afecta la mayoría de las ciudades de nuestro país y de América Latina, por la falta de oportunidades laborales formales que le brinden seguridad social (salud, pensión, vacaciones, primas, cesantías e intereses a las cesantías); el déficit de acceso a la educación superior buscando una preparación que les aporte herramientas para la búsqueda de empleo, acceso a créditos de entidades financieras; todo esto influye en la economía informal. Se han desarrollado trabajos, con relación a la informalidad que se muestra en las plazas de mercado, esta información nos permitirá profundizar más en esta problemática, para sugerir lineamientos para mitigar la informalidad en la plaza de mercado del barrio las Ferias en la localidad de Engativá.

### **Teoría de la economía informal**

“La economía informal es un problema social derivado a la falta de oportunidad de trabajo, lo que permite constituirse en una alternativa para sobrevivir y en cierta manera están integrados a las fuentes que generan ingresos, correspondientes a actividades económicas de tipo formal” (Organización Internacional del Trabajo OIT, PRELAC, 2002, pág. 34)

A consecuencia de esto, esta teoría apunta a que se centra en la condición laboral de los trabajadores que operan en estas áreas de las plazas de mercado, los trabajadores informales de dichas plazas identifican riesgos en su lugar de trabajo, como lo son biológicos, físicos y ergonómicos. Esto sugiere que la economía informal en estas áreas puede estar caracterizada por condiciones inseguras y peligrosas. Otro punto es como lo dice los autores (Bello et al, 2020 p. 88)

En el sector informal se muestra como una salvación para aquellas personas que no tienen oportunidad de adquirir un empleo formal, ya sea por motivos de pobreza, desplazamiento o falta de educación, esta población se caracteriza por su vulnerabilidad al no estar reconocidos ni amparados por la ley 100 de 1993.

En esta ley nos dice que los empleadores tienen el compromiso de afiliar a los trabajadores al sistema de seguridad social.

Según el economista Artur Lewis (1991) indicaba que:

El término de trabajo informal era más conocido por el sector tradicional que estaba integrado por pequeños comerciantes, pequeños poseedores de tierras y trabajadores que se ocupan ocasionalmente no estaban vinculados con la economía formal, y por lo tanto, no pertenecían al mundo capitalista de ese entonces, se consideraba dentro del sector marginal. (p 88).

Por otro lado, la otra población es la desplazada por la violencia que enfrenta grandes dificultades para acceder a empleos formales, viéndose obligada a trabajar de manera informal en las plazas de mercado de las principales ciudades del país.

### **Política Pública**

La Ley 1429 de 2010 define lo que es la informalidad en Colombia en materia normativa. En sus primeros párrafos establece que un trabajador informal en Colombia puede ser considerado:

Informalidad por subsistencia: Es aquella que se caracteriza por el ejercicio de una actividad por fuera de los parámetros legalmente constituidos, por un individuo, familia o núcleo social para poder garantizar su mínimo vital.” “Informalidad con capacidad de acumulación: Es una manifestación de trabajo informal que no necesariamente representa baja productividad. (Ley 1429 del 2010 Dic 29 p 5,6)

Esta ley el Gobierno prevé una serie de incentivos en la actividad empresarial para quienes generen empleo y promuevan su formalización como: progresividad en el pago de impuesto sobre renta, parafiscales, impuesto de industria, comercio, matrícula mercantil, su renovación y otras contribuciones de nómina y ser eximido de pagar retención en la fuente.

## INFORMALIDAD EN LA PLAZA DE MERCADO DEL BARRIO LAS FERIAS

La informalidad en las plazas de mercado también le permite a las personas que venden los diferentes productos y servicios, no generar el pago de tributos, ya que es difícil controlar que venden y en qué cantidades y por la percepción de que los impuestos no se usan como debe ser,

la informalidad en el mercado de abastos de la ciudad de Bagua Grande; concluyó que los comerciantes del mercado modelo de Bagua Grande, son informales y por consiguiente no cumplen con sus obligaciones tributarias (pago de impuestos); además se determina que esto sucede debido a que el ciudadano no ve el uso adecuado de lo recaudado y no se informa sobre su destino.(Quispe Portocarrero, 2018, pág. 63)

Por lo consiguiente en la plaza de mercado según el IPES entidad que se encarga de brindar alternativas productivas a la población de la economía informal de Bogotá, rediseñó una ruta de intervención basada en la identificación de las potencialidades y el posicionamiento comercial de la plaza.

Con la formulación de estrategias de fortalecimiento cultural, empresarial y comercial, para mejorar el sistema de plazas de mercado del Distrito. Igualmente se hizo un estudio de diagnóstico para entender la relación del comprador con las plazas de mercado.

Se actualizó el reglamento administrativo, operativo y de mantenimiento de la plaza mediante resolución No. 018 realizando el modelo de gestión y administración en las plazas.

Todo esto nos lleva que las políticas de mercado se centran en rescatar y organizar estos espacios para beneficio de comerciantes y ciudadanos, con estas políticas buscan mejorar las condiciones de trabajo de más de 3000 que laboran en dichas plazas promoviendo el desarrollo económico local y la preservación de la tradición gastronómica especializada de dicho lugar

### **Teoría geográfica**

“En el comercio informal como lo es las plazas de mercado es la forma como se organiza, ya que las ventas callejeras tienen la tendencia de generar aglomeración geográficas marcado por el precario desarrollo de la actividad como lo dice en su trabajo (Castro & Ramirez, 2018, pág. 147). Es lo mismo

ocurre en las plazas de mercado de la ciudad bogotana en la cual se presentan aglomeraciones en estos sitios geográficos causando malestar y enfrentamientos por la guerra del centavo.

Como parte de la investigación explicativa sobre la informalidad con el caso de la plaza de mercado en el barrio las ferias en la localidad de Engativá y con el estudio de los autores anteriormente mencionados, la informalidad en Bogotá se presenta de diversas formas, como se evidencia en los análisis sobre el tema.

### **Teoría educativa**

Para el autor (Hernández y Franco, 2022) afirma que “el resultado muestra que la herramienta eficaz para promover la formalidad es la educación” esto se refiere a que la educación es un factor clave para reducir los índices de pobreza y desigualdad, ya que las personas más instruidas tienen mayor posibilidad de acceder a empleos mejor remunerados en el sector formal que les permitiría aumentar su bienestar y el de sus familiares. Así de esta manera es un tema relevante esta teoría, ya que se relaciona pobreza, desempleo y la desigualdad, para ser frente a esta problemática en estos sitios geográficos se convendría crear la formalización de las actividades económicas, la mejora laboral por medio de la educación y capacitación

Como parte de la investigación explicativa sobre la informalidad con el caso de la plaza de mercado en el barrio las ferias en la localidad de Engativá y con el estudio de los autores anteriormente mencionados, la informalidad en Bogotá se presenta de diversas formas, como se evidencia en los análisis sobre el tema.

La informalidad en las plazas de mercado tiene diversos efectos negativos que posee impactos socioeconómicos, en las cuales está en la falta de seguridad para los trabajadores, estabilidad laboral, incertidumbre por bajos ingresos o mal remunerados y necesidades básicas insatisfechas, falta de acceso a servicios básicos como lo es la salud, educación y vivienda, desigualdades de género.

Otro efecto que genera son las diferentes estrategias de supervivencia como lo es la informalidad como opción o necesidad, inseguridad, vulnerabilidad y riesgos asociados a dicha informalidad, también cabe resaltar el otro efecto es que se genera una gran cantidad de residuos orgánicos, empaques y otros desechos que pueden impactar negativamente el medio ambiente si no se hace un uso adecuado.

Dicho lo anterior es un fenómeno que requiere atención y políticas específicas para mejorar las condiciones de los trabajadores informales y la gestión ambiental de estos espacios comerciales en la plaza de mercado del barrio las Ferias de la localidad de Engativá.

### **METODOLOGÍA**

Según (Sampieri 2016), la investigación exploratoria que se centra en la parte de explorar un tema o problema de investigación nuevo o poco estudiado, con el fin de familiarizarse, generar hipótesis y definir preguntas de investigación más precisas ya que este tipo de investigación es flexible y permite descubrir ideas, conceptos y variables relevantes para estudios posteriores y la investigación descriptiva busca describir características, comportamientos o fenómenos, sin necesariamente buscar explicaciones causales como también se enfoca en identificar patrones, tendencias o relaciones entre variables, utilizando técnicas como encuestas, observaciones y análisis de datos; esto nos orienta en nuestro tema de la Informalidad en la plaza de mercado en el barrio las Ferias en la localidad de Engativá porque exploramos un enfoque detallado y amplio para comprender los sucesos de informalidad desde el año 2019 a 2023 ya que exploramos las tendencias y dinámicas de la informalidad, descripción de las características demográficas para identificar factores y condiciones que están influyendo en la informalidad laboral dentro de la plaza de mercado para los coteros, los trabajadores ambulantes y los vendedores de los locales comerciales, para ello nos enfocamos en algunos de los trabajadores para identificar estos factores y generar hipótesis de su calidad de vida en base a su trabajo y remuneración mensual o diaria dependiendo el caso, también para la metodología optamos por la recolección de datos estructurados realizando encuestas concretas de preguntas cerradas para conocer como viven los 10 trabajadores informales y así recopilar datos demográficos y laborales como su ambiente laboral, observación participante y obtener información contextual sobre las condiciones de trabajo y las interacciones dentro de la plaza de mercado, Por otra parte dentro del análisis de los datos como en análisis cualitativo de las encuestas y observaciones para identificar temas, patrones y percepciones relacionadas con la informalidad, como también para describir las características laborales y económicas de los trabajadores

informales, esto en gran parte nos permitirá obtener una comprensión de este fenómeno en la plaza de mercado del barrio las Ferias, (Sampieri 2016) también destaca la importancia de ambas formas de investigación en el proceso científico, señalando que la investigación exploratoria proporciona la base para investigaciones posteriores más detallada, mientras que la investigación descriptiva permite profundizar en el conocimiento y comprensión de un fenómeno específico esto ya que la informalidad en la plaza de mercado nos enfocamos en el fenómeno específico caracterizado y esto lo queremos orientar a una cantidad específica de trabajadores informales para desarrollar una propuesta para mejorar su vida laboral.

También queremos describir los comportamientos del día a día de estos trabajadores informales como los cotereros, los trabajadores ambulantes y los vendedores de los locales comerciales, para ello seleccionamos 23 personas en la plaza de mercado para identificar estos factores.

### **HALLAZGOS**

#### **PERSPECTIVA SOCIOECONÓMICA DE LOS TRABAJADORES INFORMALES DE LA PLAZA DE MERCADO DEL BARRIO LAS FERIAS EN LA LOCALIDAD DE ENGATIVÁ.**

Con los resultados obtenidos en las entrevistas realizadas en la Plaza de Mercado del Barrio Las Ferias, en la Localidad de Engativá de la ciudad de Bogotá, a los trabajadores de este lugar; es importante resaltar que el 52.4% son mujeres contra un 47.6% de hombres, también es importante destacar la higiene dentro de la plaza de mercado, la cual se hace aseo una vez al día permitiendo un lugar presentable a los compradores y visitantes.

Los trabajadores informales en la plaza de mercado del barrio Las Ferias de la Localidad de Engativá de Bogotá, refleja el estudio que se realizó a la población que abordan aspectos claves relacionados con la seguridad social y salud laboral, la percepción del riesgo, la vulnerabilidad laboral y la exposición a riesgos ergonómicos

## INFORMALIDAD EN LA PLAZA DE MERCADO DEL BARRIO LAS FERIAS

El principal aspecto social encontrado fue la poca vinculación por parte de los vendedores a una seguridad social, tanto a salud como en pensión y riesgos laborales, además la falta de ingresos suficientes hace que sus necesidades básicas se vean afectadas.

### CAUSAS Y EFECTOS DE LA INFORMALIDAD EN LA PLAZA DE MERCADO DEL BARRIO LAS FERIAS EN LA LOCALIDAD DE ENGATIVÁ

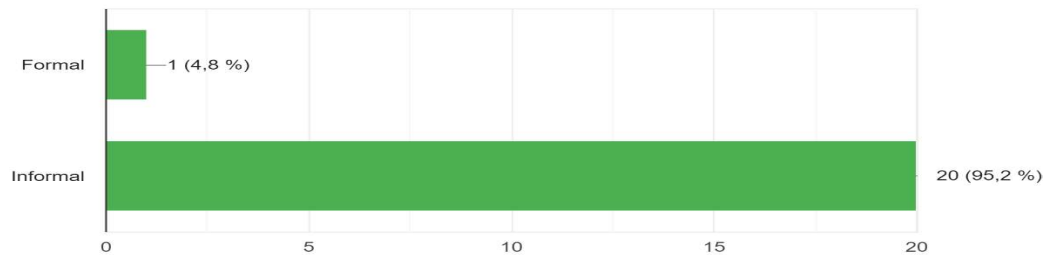
Las siguientes gráficas nos muestran, los resultados de las entrevistas realizadas al personal que labora dentro y a los alrededores de la plaza de mercado, arrojándose una serie de datos e información que se puede ver a continuación:

#### Gráfica 1

##### *Trabajador formal e Informal*

Nota

¿Es usted un trabajador Formal o Informal?  
21 respuestas

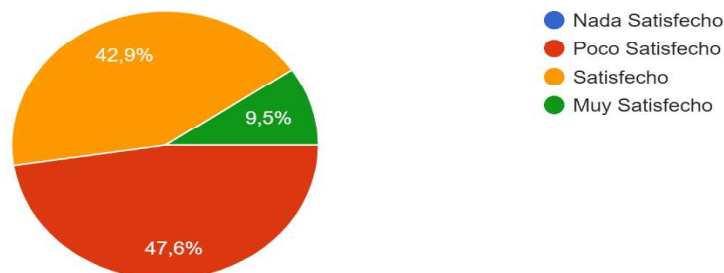


*Nota:* La gráfica representa la población (en porcentaje) en trabajo formal e informal en la plaza de mercado. Fuente: “elaboración propia”

#### Gráfica 2

##### *Satisfacción de los trabajadores en su lugar de trabajo*

¿Califique que tan satisfecho se encuentra con su trabajo actual en la plaza de mercado?  
21 respuestas



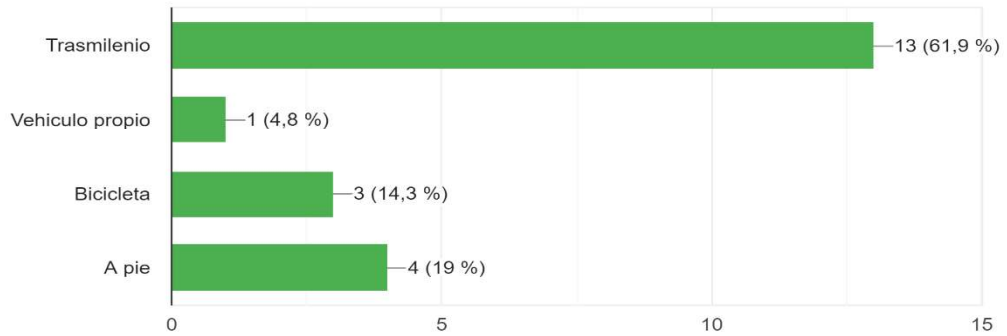
*Nota:* La gráfica representa el porcentaje de la población que está satisfecha en su lugar de trabajo. Fuente Elaboración Propia

**Gráfica 3:**

*Transporte Utilizado por los trabajadores*

¿Cuál es el medio de transporte que emplea para llegar a laborar en la plaza de mercado?

21 respuestas



*Nota:* La gráfica representa (en porcentaje) el medio de transporte más usado por los trabajadores para llegar a su sitio de trabajo. Fuente: elaboración propia.

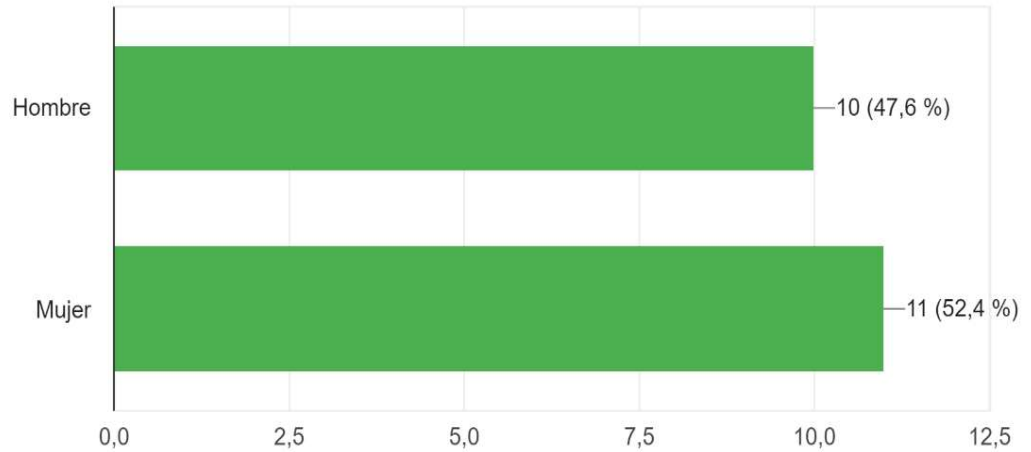
**Gráfica 4**

*Encuesta por género*

## INFORMALIDAD EN LA PLAZA DE MERCADO DEL BARRIO LAS FERIAS

¿Cuál es su sexo?

21 respuestas



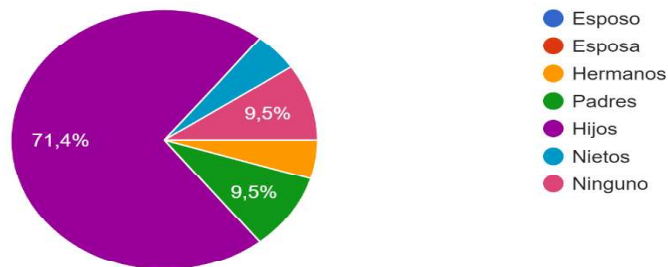
*Nota:* La gráfica representa (en porcentaje) que la mayoría de los trabajadores es del género femenino Fuente: Elaboración propia.

### Gráfica 5

*Miembros de familia que dependen del salario de los trabajadores*

¿Alguien depende de usted, espos@, hij@s, herman@s, padres?

21 respuestas



*Nota:* La gráfica representa (en porcentaje) que los hijos dependen del trabajo de los padres. Fuente: Elaboración propia.

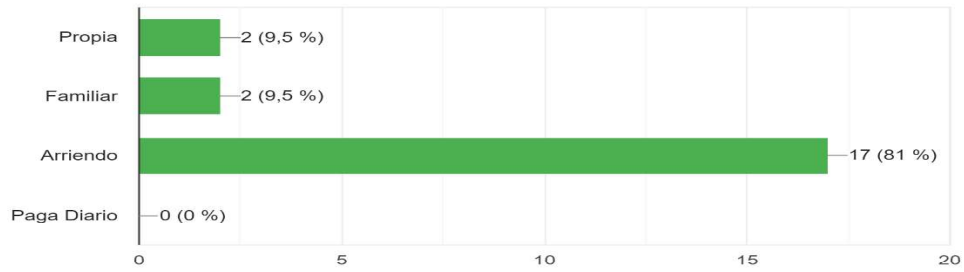
### Gráfica 6

*Tipo de vivienda de los trabajadores*

## INFORMALIDAD EN LA PLAZA DE MERCADO DEL BARRIO LAS FERIAS

¿En qué tipo de vivienda vive actualmente?

21 respuestas



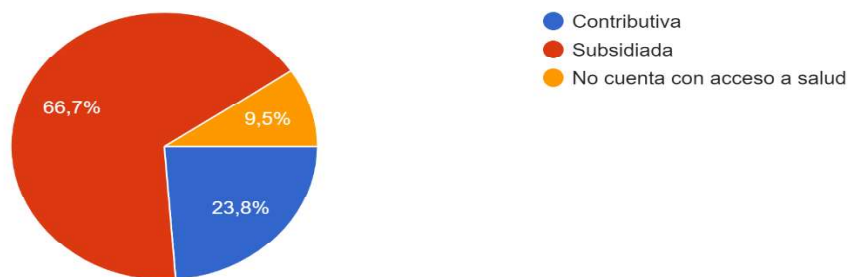
*Nota:* La gráfica representa (en porcentaje) que la mayoría de los trabajadores viven en arriendo en la plaza de mercado. Fuente: Elaboración propia.

### Gráfica 7

*Porcentaje de trabajadores que tienen acceso a diferente tipo de salud*

¿Actualmente tiene acceso a salud subsidiada o contributiva?

21 respuestas



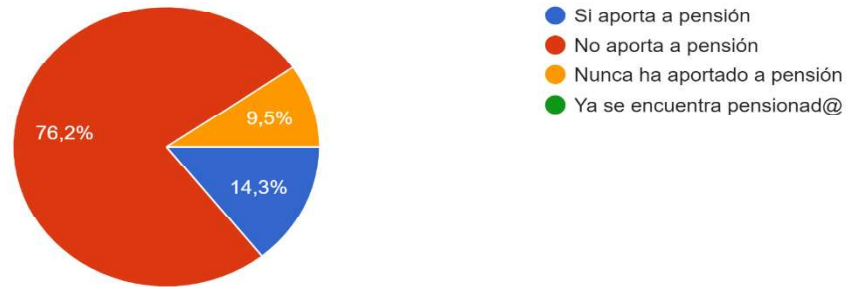
*Nota:* la gráfica representa (en porcentaje) que los trabajadores utilizan el servicio de salud subsidiada Fuente: Elaboración propia.

### Gráfica 8

*Cantidad de trabajadores que aportan a pensión*

¿Paga usted pensión?

21 respuestas



*Nota:* La gráfica representa (en porcentaje) que todos los trabajadores que se realizó la encuesta, no pagan su pensión de vejes. Fuente:

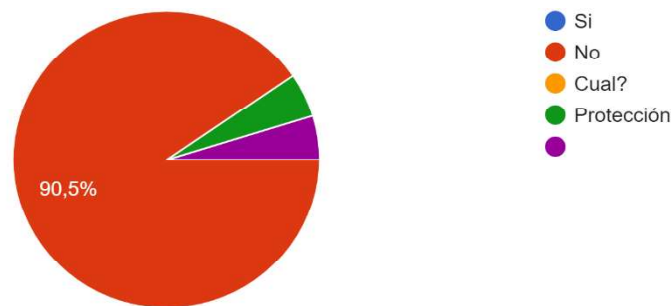
Elaboración propia

### Gráfica 9

*Porcentaje que trabajadores aportan a ARL*

¿Paga ARL?

21 respuestas



*Nota:* La gráfica representa (en porcentaje) que la mayoría de los trabajadores no realiza aportes a riesgos profesionales Fuente:

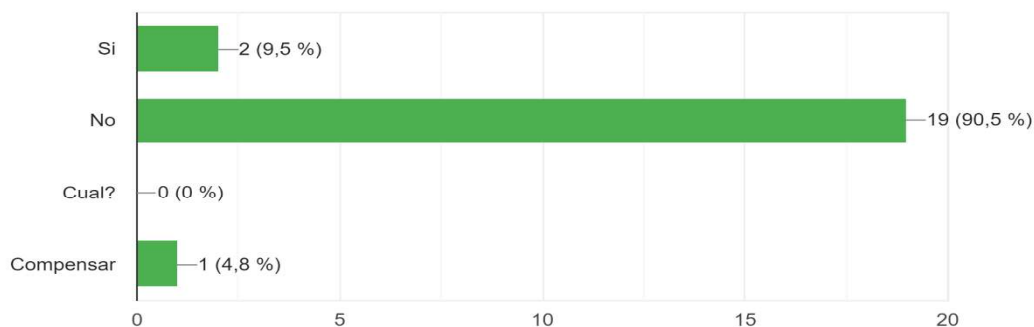
Elaboración propia.

**Gráfica 10**

*Porcentaje de trabajadores que aportan a caja de compensación*

¿Esta afiliado a una caja de compensación familiar?

21 respuestas



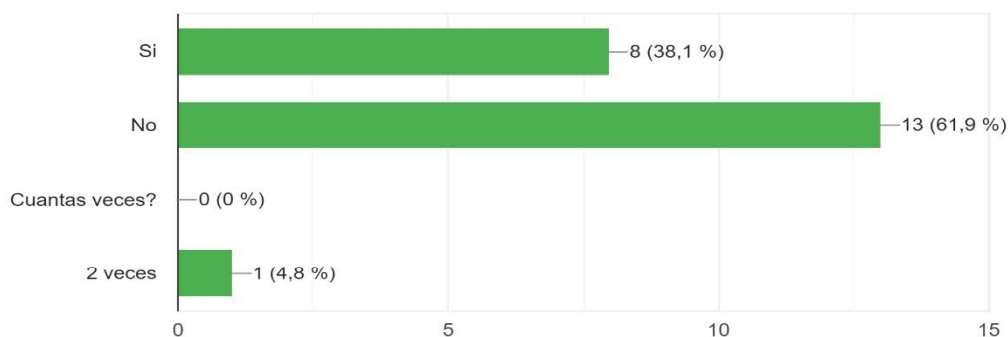
Nota: La gráfica representa (en porcentaje) la mayoría de los encuestados no realiza aportes a caja de compensación. Fuente: Elaboración propia.

**Gráfica 11**

*Porcentaje de trabajadores víctimas de la inseguridad*

¿Ha sido usted víctima de los ladrones en esta zona?

21 respuestas



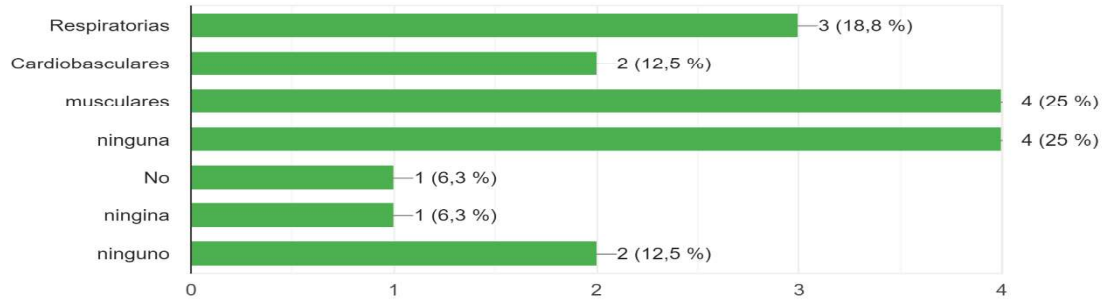
Nota: La gráfica representa (en porcentaje) a la mayoría de los encuestados que no han sido víctimas de la inseguridad. Fuente: Elaboración propia.

**Gráfica 12**

*Porcentaje de trabajadores que se han visto afectados por alguna enfermedad*

¿desde que trabaja en la plaza de mercado su salud se ha visto afectada por alguna enfermedad?

16 respuestas



*Nota:* La gráfica representa (en porcentaje) en la mayoría de los encuestados que se han visto afectados enfermedades musculares Fuente:

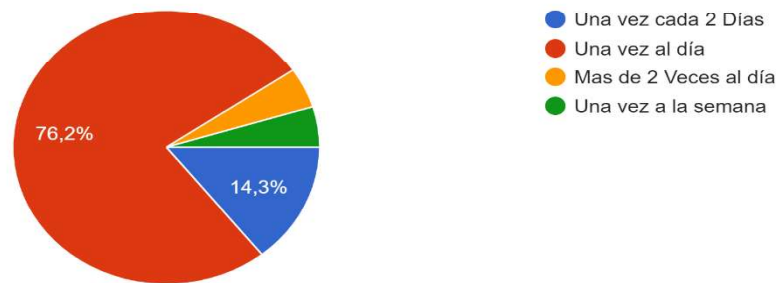
Elaboración propia.

**Gráfica 13**

*Porcentaje de trabajadores que regularmente realiza aseo en su lugar de trabajo*

¿Cada cuanto hacen aseo en esta plaza?

21 respuestas



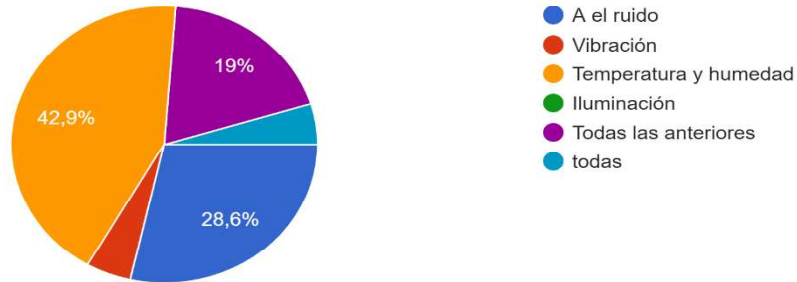
*Nota:* La gráfica representa (en porcentaje) que regularmente realizan aseo una vez al día. Fuente: Elaboración propia.

**Gráfica 14**

*Porcentaje de los riesgos físicos que está expuesto el trabajador en su lugar de trabajo*

¿A que riesgos físicos esta expuest@ en la plaza de mercado?

21 respuestas



*Nota:* La gráfica representa (en porcentaje) que la mayoría de los trabajadores está expuesta es la temperatura y humedad en su lugar de trabajo

Fuente: Elaboración propia

**Gráfica 15**

*Porcentaje de ocupación de su lugar de trabajo*

¿Cómo hizo para llegar a ocupar este espacio y trabajar en este lugar?

21 respuestas



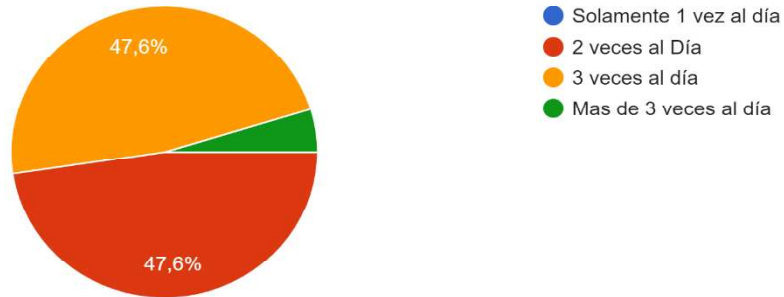
*Nota:* La gráfica representa (en porcentaje) de cómo llegó a obtener el puesto de trabajo en la plaza de mercado. Fuente: Elaboración propia.

**Gráfica 16**

*Gráfica de veces que los trabajadores se alimenta al día*

¿Cuántas veces se alimenta al día?

21 respuestas



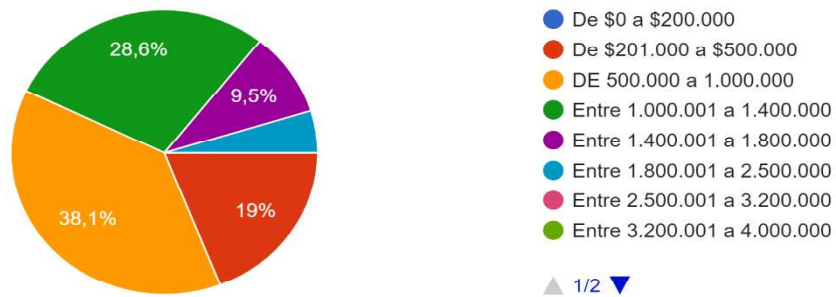
*Nota:* La gráfica representa (en porcentaje) las veces que los trabajadores se alimentan al día. Fuente: Elaboración propia.

**Gráfica 17**

*Gráfica de rango de ingresos mensual*

¿Cuál es su rango de ingresos mensualmente?

21 respuestas



*Nota:* La gráfica representa (en porcentaje) que el rango de ingresos de los trabajadores es aproximadamente de un SMLV.

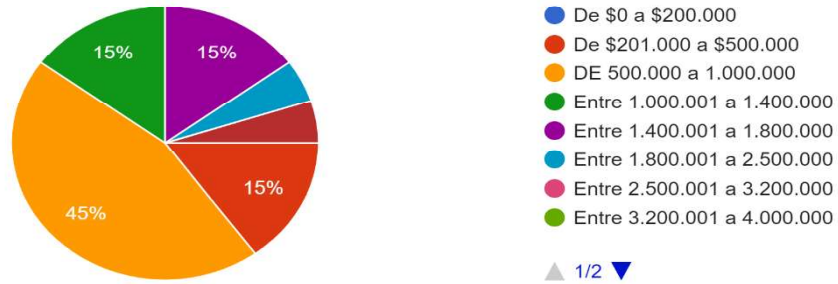
Fuente: Elaboración propia.

**Gráfica 18**

*Gráfica de ingreso mensual por el negocio*

¿En promedio en este negocio cuánto gana mensualmente?

20 respuestas



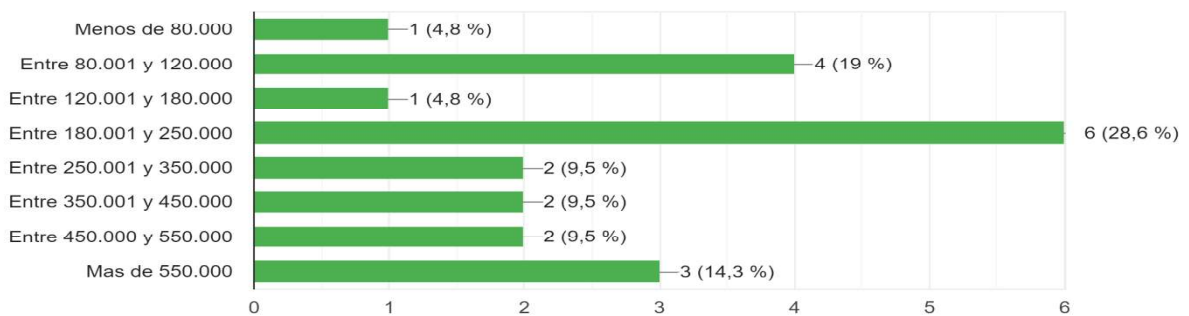
*Nota:* La gráfica representa (en porcentaje) un promedio de las ganancias que tiene el negocio mensualmente. Fuente: Elaboración propia.

**Gráfica 19**

*Gráfica del porcentaje de inversión para su alimentación mensual.*

¿Qué rango de dinero invierte usted para su comida mensualmente?

21 respuestas



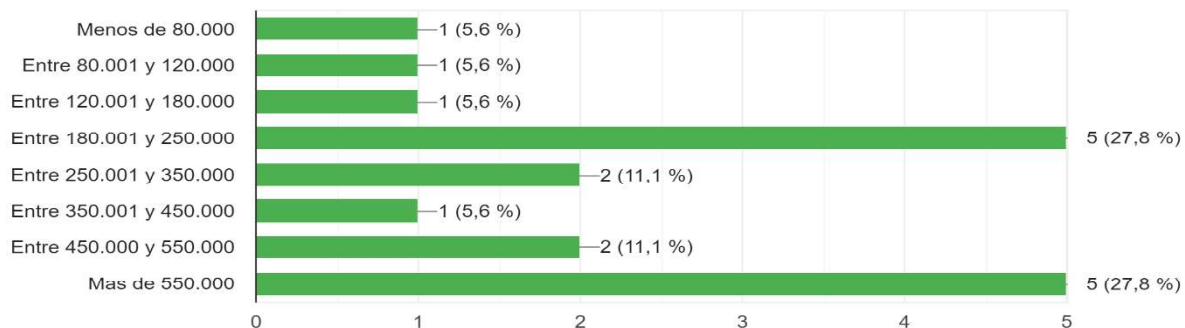
*Nota:* La gráfica representa (en porcentaje) la inversión desde 80. 000 hasta 250.000 para la alimentación mensual de los trabajadores. Fuente: Elaboración propia

**Gráfica 20**

*Gráfica del monto que pagan de arriendo los trabajadores*

¿Aproximadamente cuánto paga mensualmente en arriendo?

18 respuestas



Nota: la gráfica representa (en porcentaje) el monto que los trabajadores pagan por el arriendo, que oscila 550.000 y 1.000.000 Fuente:

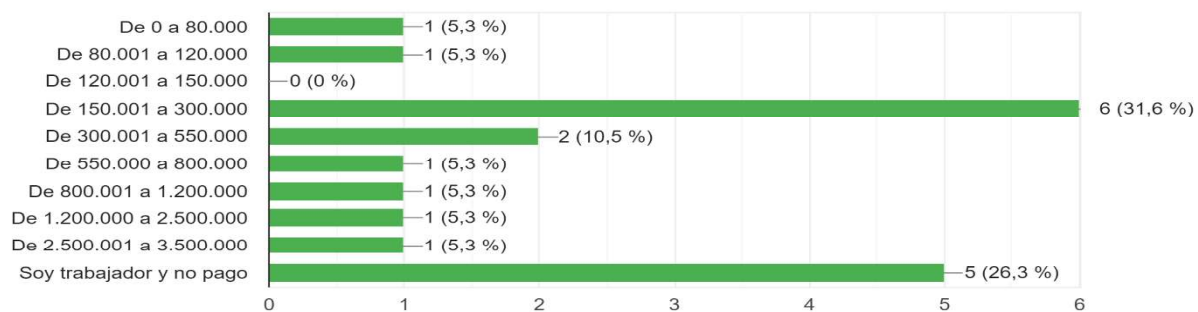
Elaboración propia.

**Gráfica 21**

*Gráfica por el monto pagado por el espacio de trabajo*

¿Cuánto le cuesta ocupar este espacio mensualmente?

19 respuestas

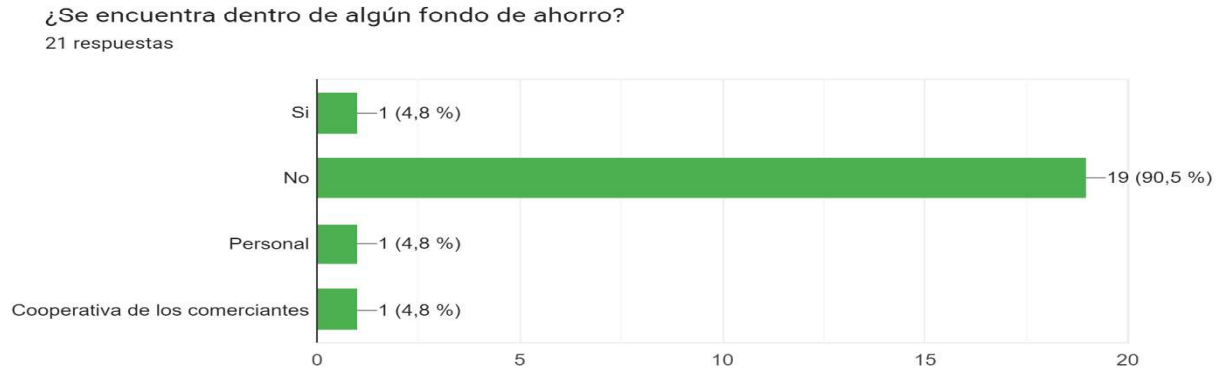


Nota: La gráfica representa (en porcentaje) el monto que pagan los trabajadores por el espacio en la plaza de mercado. Fuente: Elaboración

propia.

**Gráfica 22**

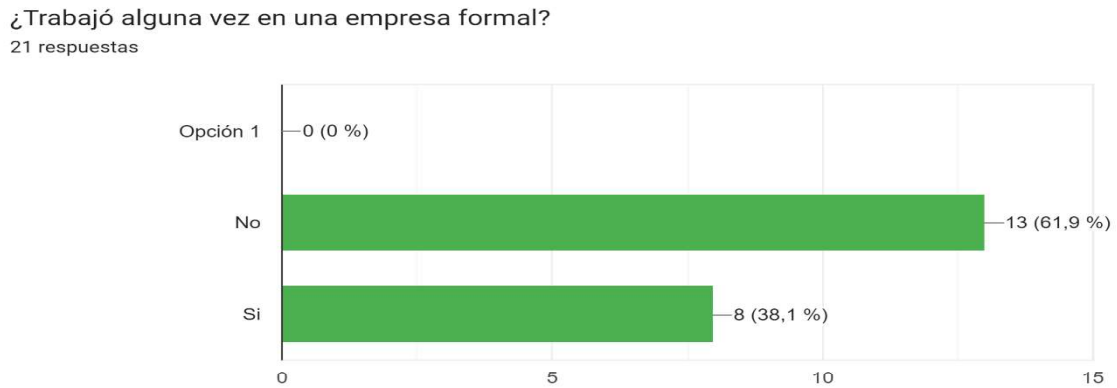
*Gráfica del porcentaje de trabajadores que se encuentra en fondo de ahorros*



*Nota:* La gráfica representa (en porcentaje) a los trabajadores según encuesta, si se encuentran en un fondo de ahorros. Fuente: Elaboración propia

**Gráfica 23**

*Gráfica si los trabajadores han trabajado en la formalidad*

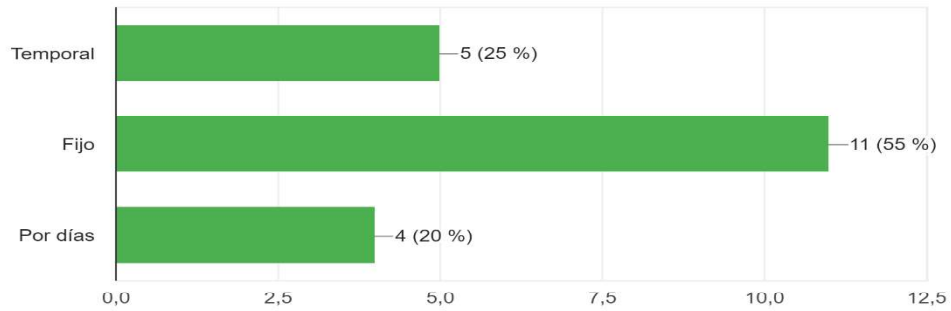


*Nota:* La gráfica representa (en porcentaje) si los trabajadores alguna vez han trabajado en la formalidad. Fuente: Elaboración propia.

**Gráfica 24**

*Gráfica si el lugar de trabajo es fijo, temporal o por días.*

¿Cómo es su lugar de trabajo?  
20 respuestas



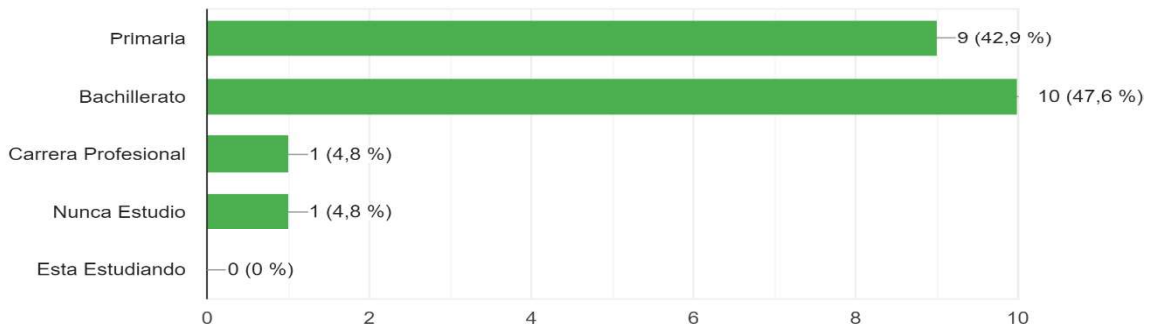
*Nota:* La gráfica representa (en porcentaje) a los trabajadores según los encuestados si el lugar donde laboran es fijo, temporal o por días. Fuente:

Elaboración propia

**Gráfica 25**

*Gráfica el nivel de estudio que tiene los trabajadores de la plaza de mercado*

¿Qué nivel de Escolaridad tiene?  
21 respuestas



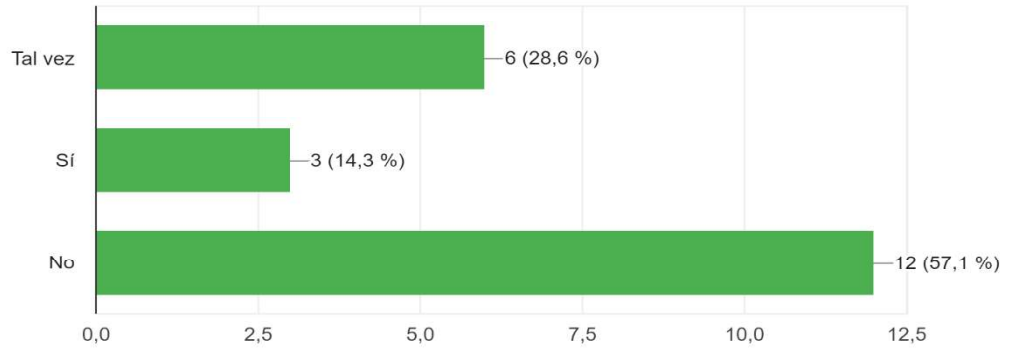
*Nota:* La gráfica representa (en porcentaje) el nivel de estudio que poseen los trabajadores en la plaza de mercado Fuente: Elaboración propia.

**Gráfica 26**

*Gráfica en la cual los trabajadores consideran en mejorar sus condiciones laborales.*

¿Consideraría empezar o seguir estudiando para conseguir un mejor trabajo?

21 respuestas



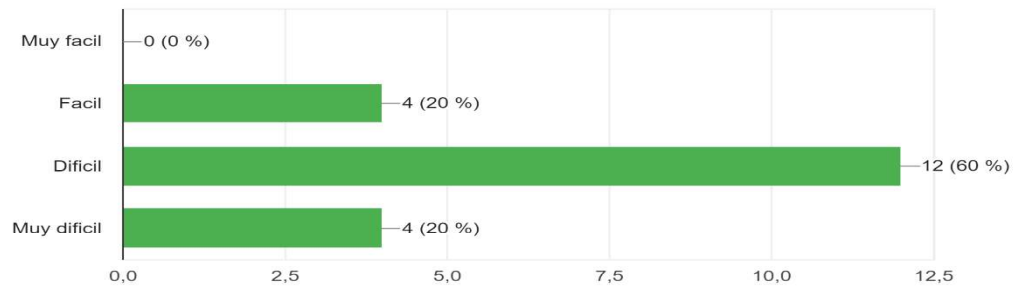
*Nota:* La gráfica representa (en porcentaje) si los trabajadores consideran en cambiar de trabajo. Fuente: Elaboración propia.

**Gráfica 27**

*Gráfica de la complejidad de competencia con los migrantes*

¿Qué tan difícil es competir laboralmente con los Migrantes?

20 respuestas



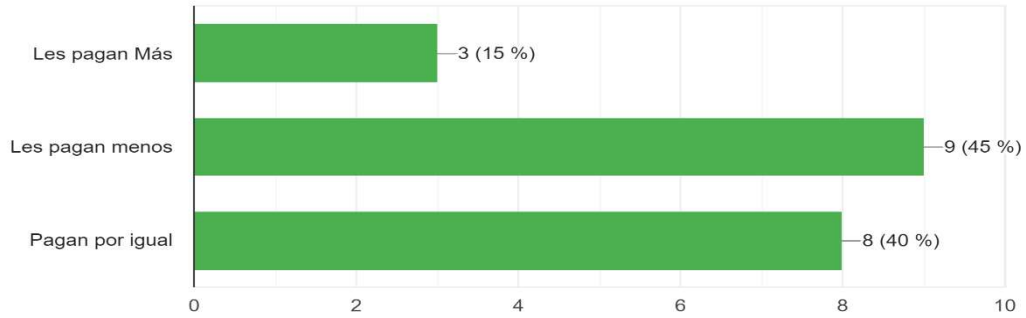
*Nota:* La gráfica representa (en porcentaje) la dificultad que tienen los trabajadores con los migrantes. Fuente: Elaboración propia.

**Gráfica 28**

*Gráfica si se considera que un extranjero pueda cobrar menos pro el trabajo que se realiza*

¿Considera que un extranjero cobra menos por el trabajo que usted realiza?

20 respuestas



*Nota:* La gráfica representa (en porcentaje) si los trabajadores consideran que los extranjeros puedan cobrar menos por el trabajo realizado.

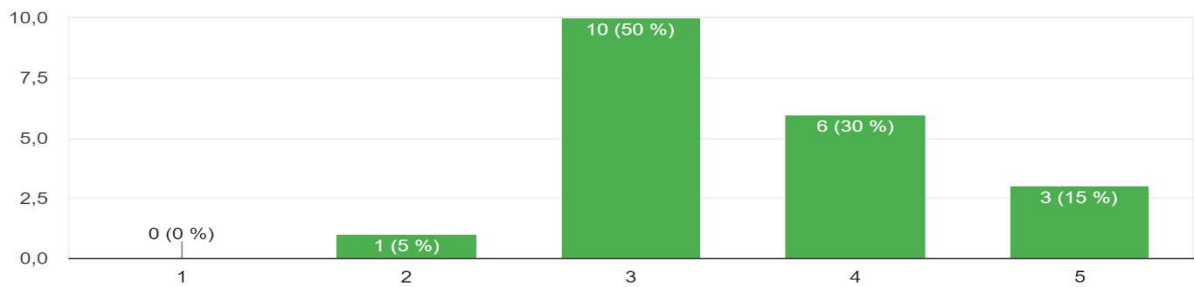
Fuente: Elaboración propia.

**Gráfica 29**

*Gráfica si ha afectado los extranjeros en su lugar de trabajo*

¿De 1 a 5 Que tanto lo han afectado los extranjeros en su trabajo?

20 respuestas



*Nota:* La gráfica representa (en porcentaje) si los extranjeros han afectado en su lugar de trabajo. Fuente: Elaboración propia.

**Gráfica 30**

*Gráfica de las causas por la cual están trabajando en la plaza de mercado*



Nota: la gráfica representa (en porcentaje) las causas que los llevaron a trabajar en la plaza de mercado Fuente: Elaboración propia.

**Gráfica 31**

*Gráfica de los riesgos físicos que se presentan en el lugar de trabajo*



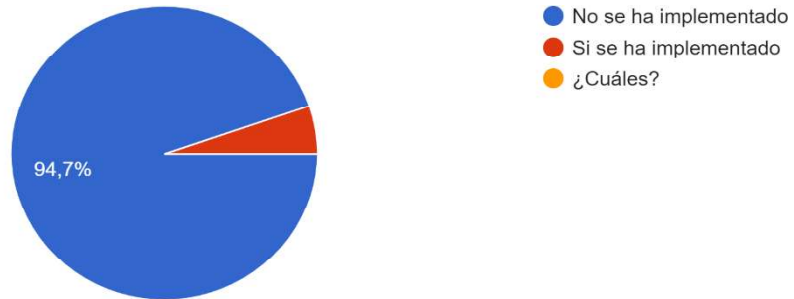
Nota: La gráfica representa (en porcentaje) los riesgos en la que se encuentran los trabajadores en su lugar de trabajo. Fuente: Elaboración propia.

**Gráfica 32**

*Gráfica si se han implementado medidas para mejorar la ergonomía en el trabajo*

¿Se ha implementado medidas para mejorar la ergonomía y reducir el estrés físico?

19 respuestas



*Nota:* La gráfica representa (en porcentaje) si han implementado en mejorar la ergonomía en sus puestos de trabajo Fuente: Elaboración propia.

**Gráfica 33**

*Gráfica si el IPES los obliga a pagar impuesto por el espacio de trabajo*

¿La entidad que los rige (IPES) los obliga a pagar algún impuesto por el espacio dentro de la plaza?

19 respuestas



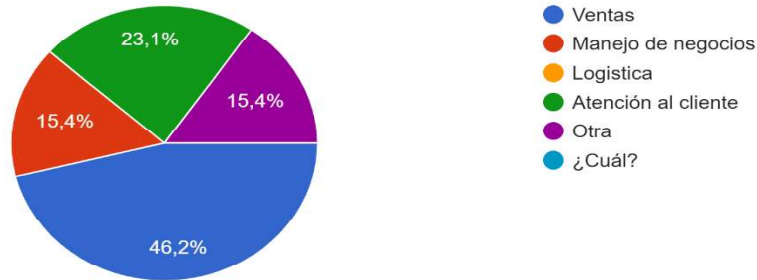
*Nota:* La gráfica representa (en porcentaje) que la mayoría de los trabajadores encuestados no han recibido ninguna orden para pagar impuesto por el lugar de trabajo. Fuente: Elaboración propia.

**Gráfica 34**

*Gráfica si han sido capacitado en el lugar de trabajo*

¿En que ha sido capacitado?

13 respuestas



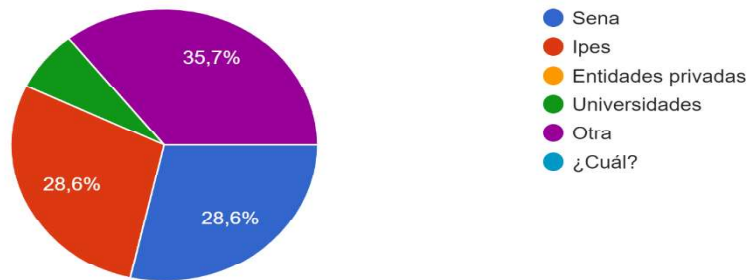
*Nota:* La gráfica nos representa (en porcentaje) que en su gran mayoría han sido capacitados por entidades Fuente: Elaboración propia.

**Gráfica 35**

*Gráfica en las cuales las entidades han capacitado a los trabajadores en la plaza de mercado*

¿Qué instituciones lo han capacitado?

14 respuestas




*Nota:* En la gráfica representa (en porcentaje) las entidades que han capacitado en la plaza de mercado Fuente: Elaboración propia.

**Gráfica 36**

*Gráfica si la entidad encargada de administrar las plazas de mercado ha recibido algún tipo de apoyo*

¿el IPES les ha brindado algún apoyo o asesoramiento?

18 respuestas



*Nota:* La gráfica representa (en porcentaje) que el IPES no ha llegado a los puestos de trabajo a ofrecerles ayuda a los trabajadores de la plaza

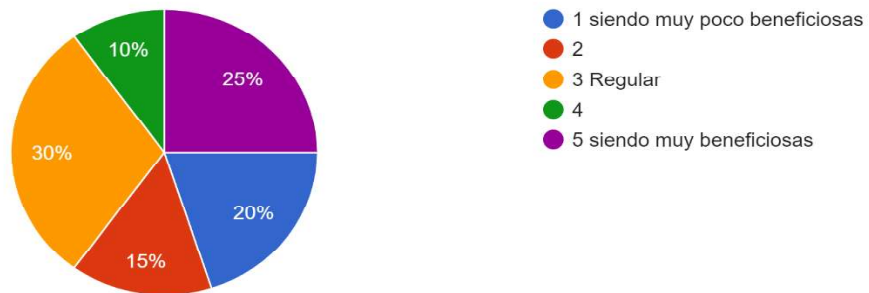
Fuente: Elaboración propia.

**Gráfica 37**

*Gráfica de los beneficios que han recibido los trabajadores en la plaza de mercado*

¿Del 1 al 5 que tan beneficiosas cree que son las capacitaciones para usted?

20 respuestas



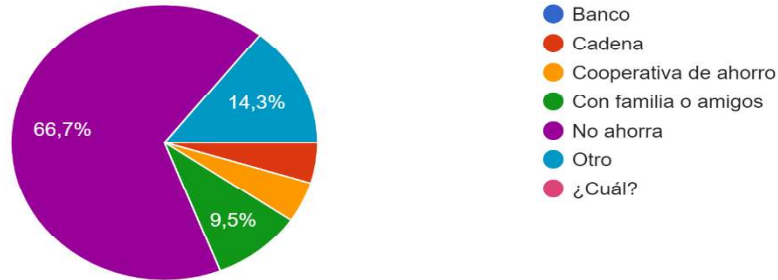
*Nota:* La gráfica representa (en porcentaje) que el treinta por ciento de los encuestados ha sido regular los beneficios cuando realizan capacitaciones. Fuente: Elaboración propia

**Gráfica 38**

*Gráfica que la modalidad de ahorro que realizan los trabajadores de la plaza de mercado*

¿En que forma esta ahorrando?

21 respuestas



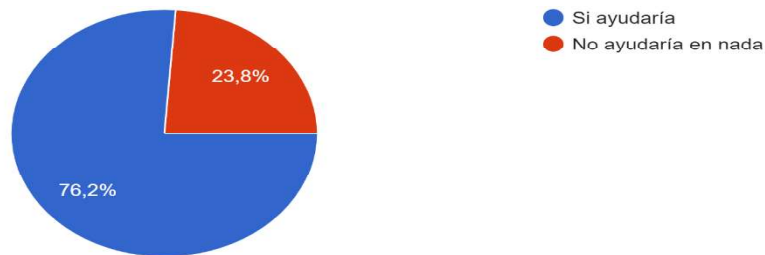
*Nota:* La gráfica representa (en porcentaje) que la mayoría de los encuestados no tiene la cultura del ahorro. Fuente: Elaboración propia.

**Gráfica 39**

*Gráfica si un fondo de ahorros ayudaría a mejorar la calidad de vida de los trabajadores en la plaza de mercado.*

¿Considera que un fondo de ahorro para la educación ayudaría a mejorar su calidad de vida?

21 respuestas



*Nota:* La gráfica representa (en porcentaje) si un fondo de ahorros contribuye a mejorar la calidad de vida de los trabajadores, en la cual en su mayoría contestaron sí. Fuente: Elaboración propia.

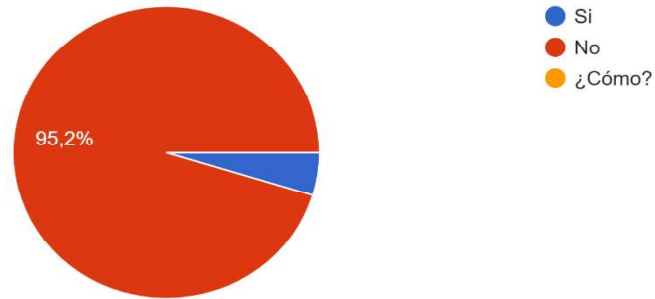
**Gráfica 40**

*Grafica si el gobierno ha contribuido en ayudarlos a salir de la informalidad*

## INFORMALIDAD EN LA PLAZA DE MERCADO DEL BARRIO LAS FERIAS

¿El gobierno ha intervenido alguna vez para ayudarlo a encontrar trabajo formal?

21 respuestas



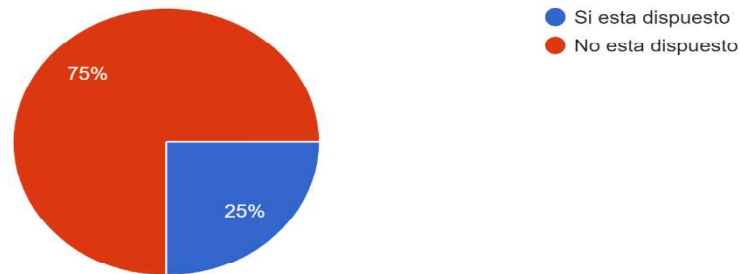
Nota: la gráfica representa (en porcentaje) que el gobierno no ha intervenido para ayudar a salir de la informalidad en la mayoría de los encuestados Fuente: Elaboración propia.

### Gráfica 41

*Gráfica si están dispuestos a conseguir un trabajo formal*

¿Esta dispuesto a conseguir un trabajo formal?


20 respuestas



Nota: La gráfica representa (en porcentaje) la mayoría de los encuestados no están dispuestos a conseguir un trabajo formal

Fuente: Elaboración propia.

# INFORMALIDAD EN LA PLAZA DE MERCADO DEL BARRIO LAS FERIAS



INFORMALIDAD EN LA PLAZA DE MERCADO DEL BARRIO LAS FERIAS





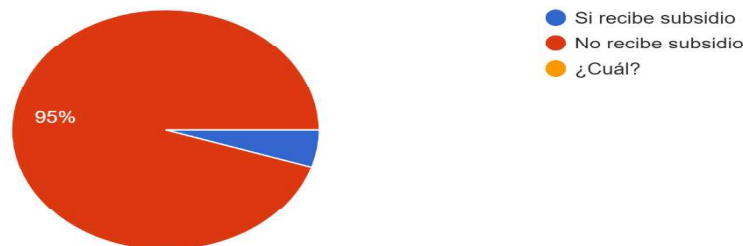
### LINEAMIENTOS PARA MITIGAR LA INFORMALIDAD EN LA PLAZA DE MERCADO DEL BARRIO LAS FERIAS EN LA LOCALIDAD DE ENGATIVÁ

A partir de los hallazgos encontrados con base en las entrevistas realizadas en la plaza de mercado en el Barrio de las Ferias, Localidad de Engativá, podemos determinar que la mayoría de los trabajadores informales no han sido capacitados, ni tampoco han recibido alguna ayuda por de entidades del distrito o del gobierno central, debido a que requieren de una ayuda para un mejoramiento en las condiciones de trabajo de los que allí laboran día a día.

#### Gráfica 42

*Grafica si los trabajadores han recibido un subsidio solidario*

¿Ha recibido algún subsidio solidario o económico por parte del Estado?  
20 respuestas



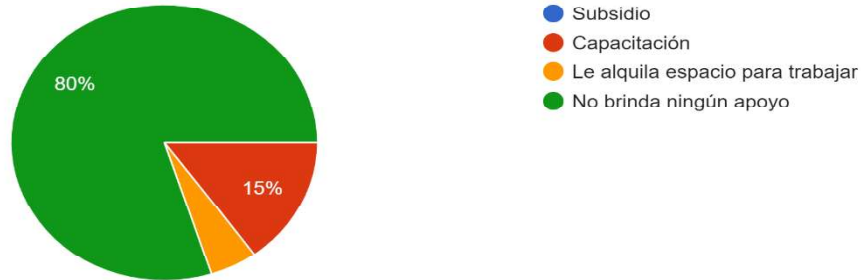
*Nota:* La gráfica representa (en porcentaje) si han recibido los trabajadores algún subsidio solidario por parte del Estado: Fuente: Elaboración propia.

**Gráfica 43**

*Gráfica si en la plaza de mercado se apoya para salir de la informalidad*

¿La plaza de mercado lo apoya de alguna forma para salir de la informalidad?

20 respuestas



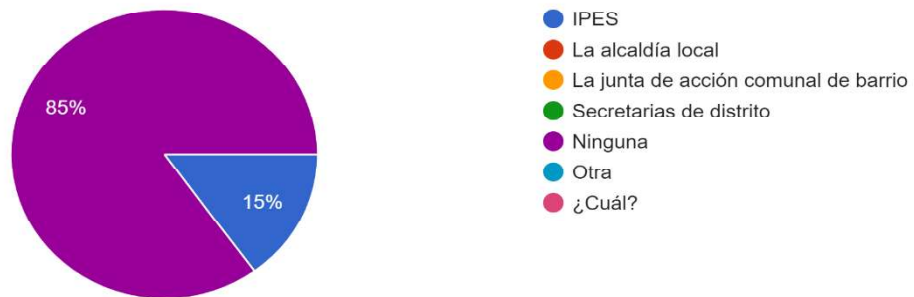
*Nota:* La gráfica representa (en porcentaje) según los encuestados, que el estado no apoya a los trabajadores para salir de la informalidad. Fuente: Elaboración propia.

**Gráfica 44**

*Gráfica si alguna entidad ha ofrecido a los trabajadores a salir de la informalidad*

¿Qué entidad del distrito le ha brindado algún apoyo para salir de la informalidad?

20 respuestas



*Nota:* La gráfica representa (en porcentaje) si alguna entidad ha brindado algún apoyo a los trabajadores para salir de la informalidad. Fuente: Elaboración propia.

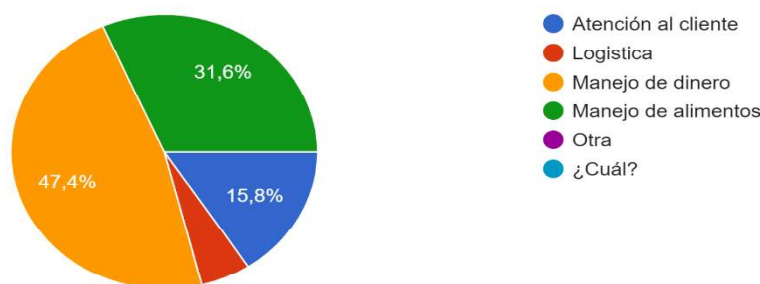
También es importante destacar que hay personas interesadas en seguir estudiando y están dispuestas a ser capacitadas para cursos como manejo del dinero, logística, atención al cliente y manipulación de alimentos o cualquier otro que beneficie el aprendizaje para brindarles más oportunidades de salir de la informalidad y poder tener una vida más confortable.

### Gráfica 45

*Gráfica en la cual a los trabajadores les gustaría que los capacitaran*

¿En que le gustaría que lo capacitaran?

19 respuestas



Nota: La gráfica representa (en porcentaje) que los trabajadores les gustaría que los capacitarán para ejercer su trabajo. Fuente:

Elaboración propia

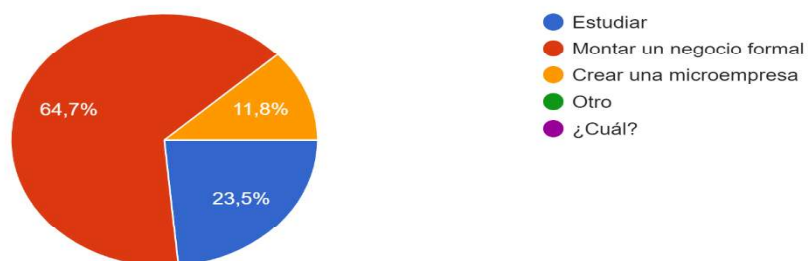
Es de resaltar la importancia de capacitación y apoyo económico a todos los trabajadores informales de la plaza de mercado, con ayuda del gobierno o del distrito, para que de esta forma las personas puedan estudiar para salir de la informalidad o montar un negocio propio o también puedan crear una microempresa que les permita unos ingresos más estables generando una mejor calidad de vida para ellos y sus familias, teniendo en cuenta procesos en Colombia como es la facturación electrónica que permita un mayor nivel de tributación

**Gráfica 46**

*Gráfica iniciativas para salir los trabajadores de la informalidad*

¿Qué iniciativa tiene usted para salir de la informalidad?

17 respuestas



Nota: la gráfica representa (en porcentaje) a los trabajadores que tienen la iniciativa de salir de la informalidad. Fuente:

Elaboración propia.

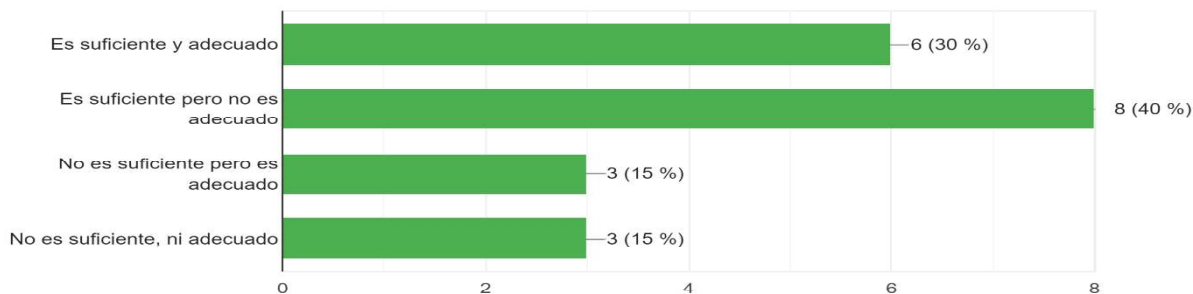
Es importante realizar mejoras en la infraestructura de la plaza de mercado, como la construcción de puestos de venta adecuados ya que algunos eran muy pequeños e incómodos para los trabajadores, áreas de almacenamiento, baños públicos, iluminación y seguridad, para crear un entorno más propicio para los negocios formales en caso de que las personas opten por no salir de la informalidad.

**Gráfica 47**

*Gráfica del espacio es adecuado para realizar el trabajo*

¿El espacio de trabajo es suficiente y adecuado para las actividades que realiza?

20 respuestas



Nota: La gráfica representa (en porcentaje) si el espacio es adecuado y suficiente para realizar las actividades que necesitan.

Fuente: Elaboración propia.

## CONCLUSIONES

Los vendedores ven los ingresos de su negocio disminuidos, en parte al factor descrito por ellos mismos como lo es la migración extranjera; esto les ha generado menos dinero por el trabajo que ellos realizan, afectando sus ingresos.

Del mismo modo podemos concluir que los trabajadores que están afuera de la plaza son más vulnerables ya que no es el lugar adecuado para ejercer labores por el riesgo a contraer enfermedades respiratorias por la humedad, lluvias y frío.

Aunque la mayoría de los trabajadores son informales, muchos de ellos no quieren salir de ese ambiente laboral debido a que se sienten cómodos con sus trabajos e ingresos a pesar de que son bajos, se han acostumbrado a vivir con estos recursos debido a que muchas personas pertenecen a la tercera edad y a su edad ya no consideran cambiar de actividad laboral y también es poco probable que alguna empresa formal los contrate.

Los resultados también muestran cómo las personas entrevistadas que trabajan informalmente, en los alrededores de la plaza se ven afectados en un 66,7% por la lluvia y el frío, 16,7% accidentes con cargas pesadas, 11,1% calor; se ve la necesidad de generar un lugar adecuado para que estas personas puedan desarrollar sus actividades.

También podemos concluir que los trabajadores no están ahorrando como mínimo el 10% de sus ingresos mensuales ya que tienen una oportunidad que percibir dinero en efectivo y no gastarlo el 100% de sus ingresos, esto es motivo a la falta capacitación que les puede faltar con el manejo del dinero, ya que fue una de las preguntas de la encuesta que se realizó y la respuesta fue de 47.4% del 100 % de la muestra. Por otra parte, para concluir, se puede indicar que los trabajadores necesitan más apoyo de las entidades distritales y del Gobierno para emigrar de la informalidad y ser microempresarios con sus productos.

**ESTRATEGIAS PARA MITIGAR LA PROBLEMÁTICA DE LA INFORMALIDAD EN LA PLAZA DE MERCADO DEL BARRIO LAS FERIAS EN LA LOCALIDAD DE ENGATIVÁ**

A Partir de los hallazgos encontrados con base a las entrevistas realizadas en la plaza de mercado en el Barrio las Ferias de la ciudad de Bogotá, podemos determinar que algunas condiciones laborales requieren de una ayuda para un mejoramiento en sus condiciones de vida de los vendedores que allí laboran día a día; principalmente una estrategia para mitigar esta problemática, es el asesoramiento y capacitación del gobierno o el distrito en programas y temas relacionados al desarrollo personal y al mejoramiento continuo, también es importante destacar que hay personas interesadas en seguir estudiando y están dispuestas a ser capacitadas para cursos como gestión empresarial, manejo de inventarios, atención al cliente y cualquier otro que beneficie el aprendizaje para brindarles más oportunidades de salir de la informalidad y poder tener una vida más confortable.

Otra estrategia en la plaza de mercado es la relevancia de formalizar a los vendedores informales con ayuda del gobierno, para que de esta forma las personas que trabajan en los puestos de mercado sean trabajadores formales ya que teorizamos a que como hoy en día es obligatorio expedir facturación electrónica lo cual en un futuro será de obligación para cualquier comercio en Colombia.

De igual forma una estrategia que busque mejorar las condiciones de la plaza de mercado, como la construcción de puestos de venta adecuados ya que algunos son muy pequeños e incómodos para los trabajadores, áreas de almacenamiento, baños públicos, comedores e iluminación y seguridad, para crear un entorno más propicio para los negocios formales en caso de que las personas opten por no salir de la informalidad; esto se puede lograr por medio del IPES, los trabajadores que están afuera de la plaza, vendiendo sus productos puedan organizarse, dentro de la plaza de mercado o buscar un lugar adecuado, con locales o puestos de trabajo que les permita comercializar sus productos sin exponerse a factores como la lluvia, el frío, el sol, el ruido y la inseguridad de las calles, de igual manera van a generar ingresos para el distrito a través de los arriendos e impuestos que puedan pagar.

Una estrategia a tener en cuenta es implementar un plan para que los trabajadores informales puedan pagar seguridad social, (pensión, salud, caja de compensación familiar y riesgos laborales) como

## INFORMALIDAD EN LA PLAZA DE MERCADO DEL BARRIO LAS FERIAS

independientes, por medio de una cooperativa o por medio de la entidad de adulto mayor que ofrece el estado, que les permita subsidiar un porcentaje del monto total mensual que pagan.

La estrategia que también se puede implementar es apoyar a las personas en informalidad a través de un acompañamiento por parte de entidades distritales o del gobierno en la formación integral con respecto al manejo de dinero, manipulación de alimentos y servicio al cliente; esto les permitirá mejorar los servicios que prestan y por ende su calidad de vida.

La administración de la plaza de mercado, podría implementar la estrategia para un proceso de disposición de todos los desechos sólidos, aportando a la higiene básica de la plaza de mercado para reducir la presencia de plagas que transgreden con la salud pública de comerciantes, clientes y trabajadores informales.

Otra estrategia que se puede implementar para las personas que trabajan con la plaza de mercado es un programa de bicicletas mecánicas y eléctricas que les permita mejorar su desplazamiento entre su lugar de trabajo y sus hogares, reduciendo los costos y tiempos de desplazamiento.

**LISTA DE REFERENCIAS**

- Gómez Olivera, S. (2023) Impacto de la aplicación del régimen simple de tributación frente a la informalidad en Colombia desde el año 2019 al 2022. [Trabajo de grado Universidad Antonio Nariño] Recuperado de: <http://repositorio.uan.edu.co/handle/123456789/8773>..
- Clavijo Vergara, S. (2023). Reforma pensional e informalidad laboral en Colombia. Universidad de los Andes. Recuperado de: <http://hdl.handle.net/1992/66085>
- Pedraza, N. M. & Cruz, L. (2023). Evaluación de la política pública y los acuerdos ciudadanos en relación con el impacto y resultados que los vendedores y vendedoras informales han tenido en el espacio público de la localidad de Kennedy específicamente en el sector central, UPZ 47, durante el periodo 2020-2023.. [Monografía]. Repositorio Institucional UNAD. <https://repository.unad.edu.co/handle/10596/59802>
- Jiménez Sotomonte L., León López M,(2023). Procedimiento Administrativo para la Recuperación del Espacio Público por Ventas Informales en Bogotá para el año 2023. Recuperado de: <https://hdl.handle.net/10901/28057>.
- Ridsdale Ulloa, A. (2023). La precariedad laboral y calidad de vida de los trabajadores informales en Bogotá D.C. Trabajo de Grado Universidad Externado de Colombia. Recuperado de <https://bdigital.uexternado.edu.co/handle/001/14256>
- Collazos Cortes, L. M., & Montaña Alfonso, Y. A. (2023). Factores que inciden en el cierre de las microempresas en el sector servicios de Bogotá en el periodo 2019-2022. Trabajo de grado Universidad de la Salle. Recuperado de: [https://ciencia.lasalle.edu.co/maest\\_finanzas/12](https://ciencia.lasalle.edu.co/maest_finanzas/12)
- Garzon NovoaC, & Guarnizo rodriguez O, (2019) Indicador de desempleo en Colombia a través del análisis crítico y objetivo en el año 2019, trabajo de grado UNAD, Recuperado de <https://repository.unad.edu.co/bitstream/handle/10596/33522/cagarzonn.pdf?sequence=1&isAllowed=y>
- Tapia Bravo, J. E. (2020). Artículo de gobernabilidad movilidad humana o migración venezolana y sus impactos en Colombia. Revista Científica Sabia, 6(1). pp. 140-147. Recuperado de [:http://repositoriorscj.dyndns.org:8080/xmlui/bitstream/handle/PSCJ/520/Gobernabilidad\\_movilidad\\_humana\\_migraci%c3%b3n\\_venezolana.pdf?sequence=1&isAllowed=y](http://repositoriorscj.dyndns.org:8080/xmlui/bitstream/handle/PSCJ/520/Gobernabilidad_movilidad_humana_migraci%c3%b3n_venezolana.pdf?sequence=1&isAllowed=y)
- Hernández García, J. J., Uribe Martínez, N. A., & Carvajalino Borja, G. del C. (2023). Acceso a la educación superior en Colombia: mirada normativa desde el ordenamiento jurídico nacional e internacional en tiempos de COVID-19 . Justicia, 28(43), 217–226 Recuperado de <http://www.scielo.org.co/pdf/just/v28n43/0124-7441-just-28-43-217.pdf>
- Melgarejo Z, Vera M & Osorio M, (2021) COVID *endeudamiento y liquidez en Mi pymes, analisis sectorial para Bogotá Colombia* Recuperado de <https://congressosp.fipecafi.org/anais/21UsplInternational/ArtigosDownload/3552.pdf>
- Marquez Ortiz J, (2023) El acceso a la educación superior en Colombia; un asunto de justicia social, Recuperado de <https://revistas.udistrital.edu.co/index.php/NoriaIE/article/view/19585/19686>
- Rodríguez-Martínez, G., & Arango Lozano, C. A. (2022). Uso de internet y redes sociales en el marco de la contingencia Covid-19 en Colombia: análisis en población juvenil considerando su nivel

socio-económico. Texto Livre: Linguagem e Tecnologia, 15( ), 1-21. Recuperado de:  
<https://www.redalyc.org/journal/5771/577170677004/577170677004.pdf>

Cuadrado Cristancho N., ContrerasBuitrago M (2020) un salvavidas a las mi pymes de colombia en tiempos de covid 19 proyecto de grado Universidad catolica de colombia, Recuperado de:  
<https://repository.ucatolica.edu.co/server/api/core/bitstreams/c4108909-88b2-49d3-835f-ec445fdca7e/content>

Saavedra Burbano L., lopez vega B.(2021), *La motivacion de los colaboradores como elemento clave en el proceso de innovacion de las organizaciones en colombia*. Recuperado de:  
<https://digitk.areandina.edu.co/bitstream/handle/areandina/3925/Grupo%201-La%20motivaci%c3%b3n%20de%20los%20colaboradores%20como%20elemento%20clave%20en%20el%20proceso%20de%20innovaci%c3%b3n%20de%20las%20organizaciones%20en%20Colombia.pdf?sequence=2&isAllowed=y>

Contreras C., Ruiz Aldana Laura, El incremento de la delincuencia e inseguridad a raíz de la migración de ciudadanos venezolanos en la localidad de Ciudad Bolívar, Recuperado de:  
<https://repository.unilibre.edu.co/bitstream/handle/10901/22925/PROYECTO%20DE%20INVESTIGACION%20MIGRACION%20CC%81N%20VENEZOLANA.pdf?sequence=2&isAllowed=y>

Henao Mesa S. (2020). *Emprendimiento en Colombia, principales dificultades y consideraciones para sortearlas*. Universidad libre de Pereira. Recuperado de: <https://hdl.handle.net/10901/18448>.

MARIN DIAZ, Nayssa Alejandra. (2019) *el acceso a las tic como activo en el estudio de la generación de ingresos y la vulnerabilidad de los jóvenes en colombia*. Investig. desarro. [online]., vol.27, n.2, pp.110-130.

Lavado, P., & Yamada, G. (2021). *Empleo e informalidad laboral en la nueva normalidad*. Recuperado de: [https://www.cies.org.pe/sites/default/files/investigaciones/15.\\_dp\\_empleo.pdf](https://www.cies.org.pe/sites/default/files/investigaciones/15._dp_empleo.pdf).

COMPRADORES, M. P. V. Y., GOMEZ, C. M., & ARGOTE, L. M. O. Practica de ventas informales en Bogotá: significado y motivaciones para vendedores y compradores, Proyecto de grado. Universidad Externado, Recuperado de:  
<https://bdigital.uexternado.edu.co/server/api/core/bitstreams/2c82346f-590f-472c-818d-623831e206f0/content>

Benito, S. M. R. (2021). La larga marcha de la economía informal en Latinoamérica/The long way of informality in latin america. *EconomíaUNAM*, 18(53), 95-125. Recuperado de :  
<https://doi.org/10.22201/fe.24488143e.2021.53.632>

Rubio Pabón, M. V., (2014). *El trabajo informal en Colombia e impacto en América Latina*. *Observatorio Laboral Revista Venezolana*, 7(13), 23-40. Recuperado de:  
<https://www.redalyc.org/pdf/2190/219030399002.pdf>

Soto, A. L. R. (2015). *Sector informal, economía informal e informalidad*. *Revista Iberoamericana para la Investigación y el Desarrollo Educativo: RIDE*, 6(11), 1-12. Recuperado de:  
<https://dialnet.unirioja.es/servlet/articulo?codigo=5280199>

Bernal Gaviria, M. J. (2022). *Informalidad: definiciones, causas y propuestas* (Doctoral dissertation, Universidad EAFIT). Recuperado de:  
<https://repository.eafit.edu.co/items/a90a3246-8237-48b0-93e4-7824b8cdf132>

OCHOA VALENCIA, DAVID, & ORD-EZ, AURA. (2004). INFORMALIDAD EN COLOMBIA: CAUSAS, EFECTOS Y CARACTERÍSTICAS DE LA ECONOMÍA DEL REBUSQUE. *Estudios Gerenciales*, 20(90) 105-116. Consultada el 16 de mayo de 2024. Recuperado de: <http://www.scielo.org.co/scielo.php?script=sci-arttext&pid=S0123-592320040000105&lng=en&tlng=es>.

Naciones Unidas CEPAL, Amarante, V., & Arim, R. (2015). *Desigualdad e informalidad*. CEPAL. Recuperado de: [https://dl1wqtxts1xzle7.cloudfront.net/73872134/S1500021\\_es-libre.pdf?1635610395=&response-content-disposition=inline%3B+filename%3DDesigualdad\\_e\\_informalidad\\_en\\_America\\_La.pdf&Expires=1715973669&Signature=IfvU8hNXQ78uVEjHrPXLPN5jAWQUsYLNZLa8puPbSWlxQqaiqLiPLx0l2Ts2lsaPq~7AjvyX6XIRL6JOIt4P~TAAN-zUMYIGww4vUb0TIZWgd5Fb8TklikTI8Xa8ywNjyO7HJsXgjW5RihnGzzNdhXIKqOWT6cshZMQMzZ7YEKgEmq1v03LxE4AHsoIC8n00Hp9RIwfZ5cYtIRuH6cVKUBid4UpRWCwL-hwXGnci7QsfAnBXP9v7qXBt7wr2TxgVx7-oN2MEgvvh4yHUFxgKYnFR7dIHM8EPqnx C6mKDKCwbC7hrDe1rGErfNrlIwv1LOJA23SSUfb2KD4GO80zCg\\_\\_&Key-Pair-Id=APKAJLOHF5GGLRBV4ZA](https://dl1wqtxts1xzle7.cloudfront.net/73872134/S1500021_es-libre.pdf?1635610395=&response-content-disposition=inline%3B+filename%3DDesigualdad_e_informalidad_en_America_La.pdf&Expires=1715973669&Signature=IfvU8hNXQ78uVEjHrPXLPN5jAWQUsYLNZLa8puPbSWlxQqaiqLiPLx0l2Ts2lsaPq~7AjvyX6XIRL6JOIt4P~TAAN-zUMYIGww4vUb0TIZWgd5Fb8TklikTI8Xa8ywNjyO7HJsXgjW5RihnGzzNdhXIKqOWT6cshZMQMzZ7YEKgEmq1v03LxE4AHsoIC8n00Hp9RIwfZ5cYtIRuH6cVKUBid4UpRWCwL-hwXGnci7QsfAnBXP9v7qXBt7wr2TxgVx7-oN2MEgvvh4yHUFxgKYnFR7dIHM8EPqnx C6mKDKCwbC7hrDe1rGErfNrlIwv1LOJA23SSUfb2KD4GO80zCg__&Key-Pair-Id=APKAJLOHF5GGLRBV4ZA)

Bello, D., Peña, J., & Fuentes, G. (2021). EL TRABAJO INFORMAL: UNA APROXIMACIÓN TEÓRICA EN LA PLAZA DE MERCADO “VILLA DE SAN DIEGO” DEL MUNICIPIO DE UBATÉ. *Revista Ingeniería, Matemáticas Y Ciencias De La Información*, 8(15), 87-94. Recuperado a partir de <https://urepublicana.edu.co/ojs/index.php/ingenieria/article/view/707>

MOSQUERA, Y. C. G., & MUÑOZ, M. S. P. (2023). RIESGOS PSICOSOCIALES EN LOS TRABAJADORES INFORMALES DE UNA PLAZA DE MERCADO DE LA CIUDAD DE POPAYÁN. Trabajo de grado Universidad de Popayán Cauca. Recuperado de: <https://unividafulp.edu.co/repositorio/files/original/559a1f4c13e5754c023cd4f0172b232e.pdf>

Apaza Sucasaire, R., & Guzmán Zevallos, M. E. (2022). *Informalidad tributaria y crecimiento económico de los comerciantes de la Plaza Internacional San José-Juliaca, Puno 2021*. Recuperado de: [https://repositorio.ucv.edu.pe/bitstream/handle/20.500.12692/95774/Apaza\\_SR-Guzm%c3%a1n\\_ZME-S\\_D.pdf?sequence=1&isAllowed=y](https://repositorio.ucv.edu.pe/bitstream/handle/20.500.12692/95774/Apaza_SR-Guzm%c3%a1n_ZME-S_D.pdf?sequence=1&isAllowed=y)

Novoa Rojas, J. H., & Gutiérrez Zarate, J. D. (2023). Análisis del comportamiento a través del crédito informal de los comerciantes de la plaza de mercado de Fusagasugá. Trabajo de grado Universidad de cundinamarca, recuperado de: <https://repositorio.ucundinamarca.edu.co/bitstream/handle/20.500.12558/4582/Novoa%20Rojas%20Jorge%20Hern%c3%a1n%20-%20Guti%c3%a9rrez%20Zarate%20Juli%c3%a1n%20David..pdf?sequence=1&isAllowed=y>

Ley . 1429 / 2010, diciembre 29, 2010. diario oficial. AÑO CXLV. N. 47937. 29, DICIEMBRE, 2010. PAG. 189. Recuperado de: <https://www.suin-juriscol.gov.co/viewDocument.asp?ruta=Leyes/1679908>