

<b>Diplomado en Investigación Criminal y Criminalística</b>							<b>USO EXCLUSIVO POLICIA JUDICIAL</b>																			
							<b>N° CASO</b>																			
9	6	9	5	9	4	3	0	1	0	0	1	6	1	0	0	0	0	2	0	1	7	0	0	0	0	9
No. Expediente CAD							Dpto			Mpio			Ent		U. Receptora				Año			Consecutivo				



### INVESTIGADOR DE CAMPO –FPJ-11-

Este informe será rendido por la Policía Judicial para aquellas tareas puntuales que no sean objeto de informe ejecutivo

Departamento	Cundinamarca	Municipio	Bogotá	Fecha	27-08-2017	Hora:	1	5	0	0
--------------	--------------	-----------	--------	-------	------------	-------	---	---	---	---

#### 1. Destino del informe:

Fiscal Decimo Seccional

Conforme a lo establecido en los artículos 209, 255, 257, 261 y 275 del C.P.P. me permito rendir el siguiente informe.

#### 2. Objetivo de la diligencia

Actos Urgentes: Registro fotográfico del Lugar de los Hechos, recolección, rotulación y embalaje de los EMP.

#### 3. Dirección en donde se realiza la actuación

Calle 11 Sur No. 10-03

#### 4. Actuaciones realizadas

Se realiza dentro de los actos urgentes el Registro fotográfico realizando tomas en diferentes ángulos del Lugar de los hechos con tomas de plano panorámico, plano, general, primer plano, primerísimo plano y filiación, relacionando los elementos materiales probatorios y/o evidencia física, embalaje, su respectiva rotulación y su cadena de custodia por cada uno de los EMP hallados.

#### 5. Toma de muestras

No. de EMP y EF	Sitio de recolección	Descripción de EMP y EF
EMP No. 1	Cai Ciudad Berna	Arma de Fuego tipo pistola automatica Smith & Wesson cromada con cacha negra, numero de serie 12345
EMP No. 2	Cai Ciudad Berna	Libro de Población
EMP No. 3	Cai Ciudad Berna	Huella Decodactilar

**Nota:** En el evento en que se recolecten EMP o EF, inicie los registros de cadena de custodia.

#### 6. Descripción clara y precisa de la forma, técnica e instrumentos utilizados

Para el registro fotográfico se utiliza cámara profesional CANON digital, utilizando los protocolos establecidos y utilizando los medios de bioseguridad.

Se realiza la tomas fotográficas respecto del arma de fuego pistola automática, calibre 9 mm, marca Smith & Wesson con número de serie 12345, para llevar a cabo este procedimiento se utilizan guantes antes de levantarla se toma de la cacha o la culata, se observa la posición del

Formato utilizado con fines académicos en el desarrollo de actividades propias del Diplomado en Investigación Criminal y Criminalística. Los hechos y participes del caso planteado son producto de la imaginación del asesor y el estudiante, cualquier parecido con la realidad es coincidencia.

martillo y el disparador, y si tiene el seguro puesto. Se descarga el arma si se encuentra cargada, y se pondrá en una caja de cartón a la cual se le crean orificios pequeños con distancia entre ellos para que la evidencia respire, se introduce cordeles para asegurar el arma e impedir su movimiento durante el traslado al laboratorio y adicionalmente se rotula para que inicie su cadena de custodia.

Se realiza la tomas fotográficas respecto El libro de población el cual se rotula, pero no se hace cadena de custodia al ser una prueba real y verificable en el mismo momento de su hallazgo.

Se realiza la tomas fotográficas respecto En el arma se observa huellas decodactilares, para la fijación de la huella se esparce negro de humo para hacerla visible y se transfiere a una cinta transportadora para fijarla de forma definitiva en una tarjeta de trasplante de color blanco la cual contiene la huella decodactilar den tinta negra cuando ya se tiene este instrumento se procede a embalar, para esto se utilizan sobres de papel y se remiten al laboratorio para un análisis dactiloscópico que permitan individualizar a la persona la que pertenece la huella igualmente se rotula para dar inicio a su cadena de custodia.

**7. Resultados de la actividad investigativa (Descripción clara y precisa de los resultados)**

Plano Panorámico identificando la ubicación geográfica del Lugar de los Hechos, primer plano de los EMP y/o EF fijados tal como se encuentran con base al método de búsqueda y posteriormente fijados utilizando numeradores, testigo métrico, plano medio relacionando dos o más elementos, primerísimo plano identificando características de identificación de los EMP y/o EF, se remite los EMP tales como; arma de fuego pistola automática, calibre 9 mm, marca Smith & Wesson con número de serie 12345, se embala y rotula y se da inicio a su cadena de custodia asi es entonces enviada a laboratorio de balística para su respectivo análisis dentro del cual también se halla una huella decodactilar remitida al laboratorio de dactiloscopia para determinar si corresponde al indiciado; libro de población, el cual se tiene en cuenta como EMP, se rotula, pero al ser una prueba apta y con confrontación inmediata no se le realiza cadena de custodia, toma muestra inmediata de su contenido y su información es verificable inmediatamente.

FECHA	HORA INICIAL	HORA FINAL
01/23 M/08 A/2019	15:00	16:00
ENTIDAD	POLICIA JUDICIAL	
NOTICIA CRIMINAL	0100101 0000021700009	
LUGAR	CALLE 11 No. 10-03 SUR	
UNIDAD DE POLICIA JUDICIAL	Diamante 10	
FOTOGRAFO	Mano del crimen escudo	

Imagen No.1 Corresponde a: Claqueta inicial identificación del caso

Formato utilizado con fines académicos en el desarrollo de actividades propias del Diplomado en Investigación Criminal y Criminalística. Los hechos y participes del caso planteado son producto de la imaginación del asesor y el estudiante, cualquier parecido con la realidad es coincidencia.




Imagen No. 2 Corresponde a: Ciudad Berna, entrada principal vista Sur a Norte.



Imagen No. 3 Corresponde a: Cai Ciudad Berna, entrada principal vista Norte a Sur.



Imagen No. 4 Corresponde a: Parte interna del Cai Ciudad Berna

Formato utilizado con fines académicos en el desarrollo de actividades propias del Diplomado en Investigación Criminal y Criminalística. Los hechos y participes del caso planteado son producto de la imaginación del asesor y el estudiante, cualquier parecido con la realidad es coincidencia.



Imagen No. 5 Corresponde a: Locker encuentra EMP 1 hace hallazgo del arma de fuego




Imagen No. 6 Correoinde a: EMP 2 Libro de Poblacion.




Imagen No. 7 y 8 Corresponde a :EMP 1 arma de fuego hallado en el locker.

Formato utilizado con fines académicos en el desarrollo de actividades propias del Diplomado en Investigación Criminal y Criminalística. Los hechos y participes del caso planteado son producto de la imaginación del asesor y el estudiante, cualquier parecido con la realidad es coincidencia.

Versión 18/11/05




Imagen No. 9 y 10 Corresponde a EMP arma de fuego pistola automática marca Smith & weasson No. De serie 12345



Imagen No.11 y 12 Corresponde a EMP arma de fuego pistola automática marca Smith & weasson No. De serie 12345



Imagen No. 13 Corresponde a la huella decodactilar en arma de fuego – pistola automática

Formato utilizado con fines académicos en el desarrollo de actividades propias del Diplomado en Investigación Criminal y Criminalística. Los hechos y participes del caso planteado son producto de la imaginación del asesor y el estudiante, cualquier parecido con la realidad es coincidencia.



Imagen No. 14 y 15 Corresponden al arma de fuego tipo pistola Smith & Wesson cromada con cacha negra, cargada con quince (15) cartuchos compatibles con su calibre en su primer proveedor, Proveedor de doble carril, marca Smith & Wesson, calibre 9 mm, cargado con quince (15) cartuchos.



Imagen No. 16 y 17 Corresponden al embalaje del arma de fuego.





Imagen No 17 y 18 Corresponden al arma de fuego y su respectivo Rotulo, embalaje para su correspondiente cadena de custodia.

Formato utilizado con fines académicos en el desarrollo de actividades propias del Diplomado en Investigación Criminal y Criminalística. Los hechos y participes del caso planteado son producto de la imaginación del asesor y el estudiante, cualquier parecido con la realidad es coincidencia.





Imagen No. 19 y 20 Corresponden al arma de fuego y su respectivo Rotulo, embalaje para su correspondiente cadena de custodia.

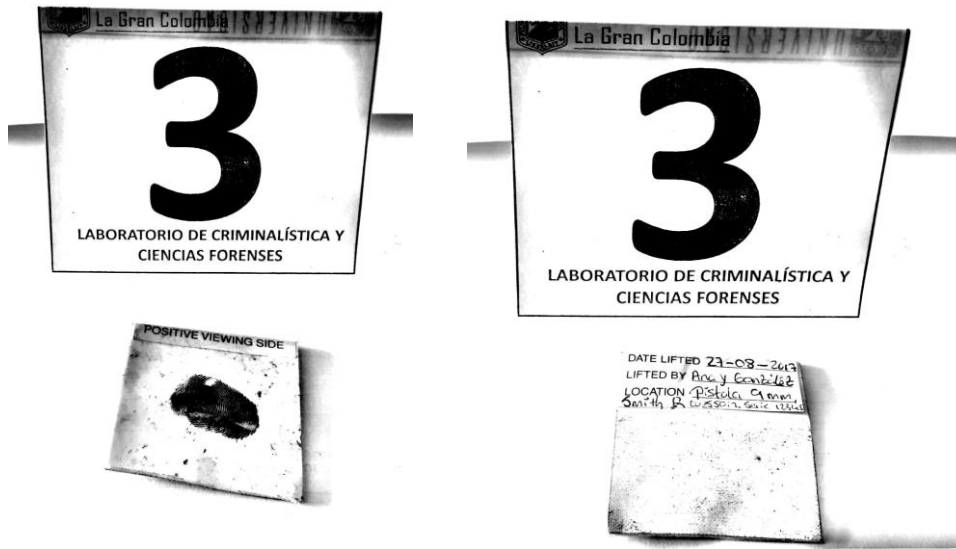


Imagen No. 21 y 22 Corresponde a Tarjeta de trasplante color blanco, con huella dactilar en tinta negra.

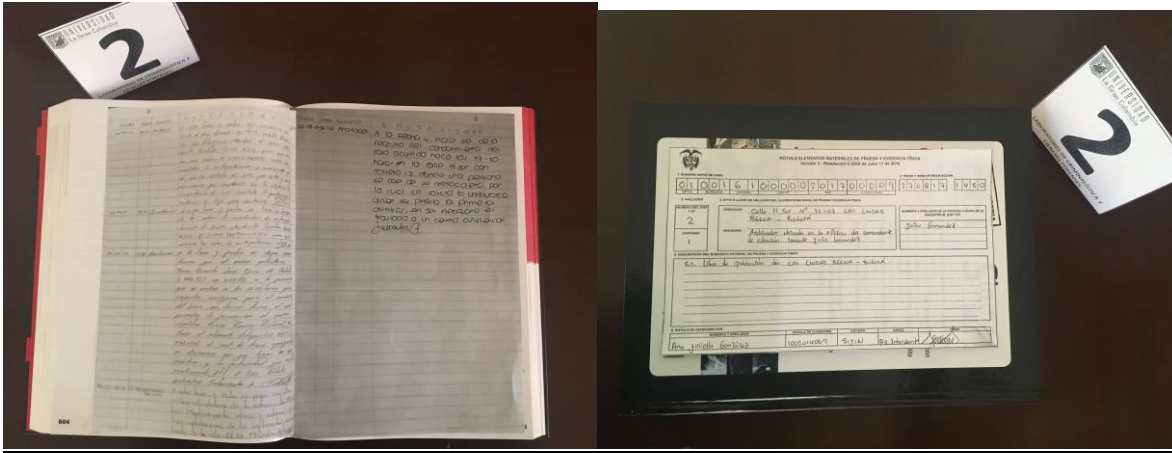


Imagen No. 23 y 24 Corresponden al Libro de Población con la información suscrita por el indiciado.

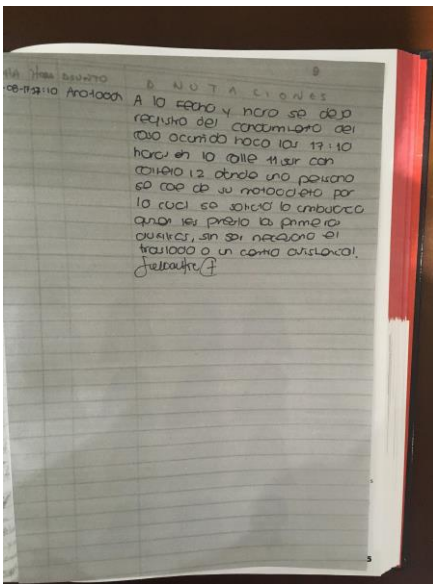


Imagen No. 25 Corresponde al Libro de población con la anotación.




Imagen No. 26 Corresponde al rotulo del Libro de población.

Formato utilizado con fines académicos en el desarrollo de actividades propias del Diplomado en Investigación Criminal y Criminalística. Los hechos y participes del caso planteado son producto de la imaginación del asesor y el estudiante, cualquier parecido con la realidad es coincidencia.

EMP No. 1. Envía al laboratorio de Balística Forense, con el fin de realizar el Análisis del arma, debidamente embalada en una caja en cartón sellada con rotulo y cadena de custodia diligenciada, Arma de fuego - pistola automática, marca Smith & Wesson con número de serie 12345, calibre 9 mm, , cargada con quince (15) cartuchos compatibles con su calibre en su primer proveedor, y un segundo Proveedor de doble carril, marca Smith & Wesson, calibre 9 mm, cargado con quince (15) cartuchos.

EMP No. 3 Envía laboratorio dactiloscopia una Tarjeta de trasplante de color blanco, la cual contiene una huella dactilar en tinta negra, numerada como, embalada en sobre de papel manila, debidamente rotulada y con cadena de custodia, con el fin de realizar Cotejo entre la huella trasplantada y la tarjeta de preparación y decadactilar para identificar si corresponde al indiciado,

### 8. Anexos:

Registro fotográfico, las imágenes originales quedan a disposición de la autoridad competente y en la base de datos del laboratorio los EMP son remitidos con su respectivo rotulo y cadena de custodia a los laboratorios tanto de criminalística, así como de dactiloscopia.

### 9. Servidor de Policía Judicial:

Entidad	Código	Grupo de PJ	Servidor	Identificación
Policia Inv. Jud.	60	Investigadores generales	Magda Álvarez Vargas	CC. 111049312641

Firma,



**Nota: En caso de requerir más espacio para diligenciar alguna de estas casillas, utilice hoja en blanco anexa, relacionado el número de Noticia criminal.**

Formato utilizado con fines académicos en el desarrollo de actividades propias del Diplomado en Investigación Criminal y Criminalística. Los hechos y participes del caso planteado son producto de la imaginación del asesor y el estudiante, cualquier parecido con la realidad es coincidencia.