

PREGUNTA		ENCUESTA 1	ENCUESTA 2
#	INFORMACION PERSONAL		
	Nombre	Christian Bautista	Albert Aguilera
	Numero de documento	1018450605	
	Sexo	Masculino	Masculino
	Edad	20- 29	20-29
1	Tipo de población: visitante o residente	Residente	Flotante
2	¿Cada cuanto visita el lugar?	Todos los días	Una vez por semana
3	¿Con que fin viene al lugar?	Habita	Deportivo y recreacional
4	¿Considera que los espacios con fines recreacionales son suficientes?	Son muy pocos	Son muy pocos espacios
5	Con base a esta propuesta de consolidación, ¿cada cuanto cree que visitaria el sector?	Una vez cada semana	Una vez cada semana
6	¿Cuales cree que serían los efectos de esta conexión ambiental entre Bogotá y La Calera?	Orgullo de la población residente	Mejor calidad de vida de las personas que frecuentan
7	¿Preferiría que esta reserva forestal que protege el embalse San Rafael, se interviniera con?	Senderos ecológicos de interpretación ambiental	Senderos ecológicos de interpretación ambiental
8	¿Le gustaria que se implementara senderos ecológicos destinados a la recreación, educación y turismo?	Si	Si
9	¿Estaría de acuerdo con la construcción de equipamientos en zonas que no alteren la reserva? (ejem. Bibliotecas, centros deportivos, centros de aprendizaje)	Si	Si
			Instalaciones deportivas
10	¿Qué dificultades cree que existe en el lugar para la realización de actividades recreativas?	No hay espacio suficiente	Seguridad
11	¿Qué solución sugiere como respuesta a esta dificultad?	Adecuación de espacios recreativos	Presencia policial o seguridad privada

ENCUESTA 3	ENCUESTA 4	ENCUESTA 5	ENCUESTA 6
Nombres			
Henry Cendales	Juan Pablo Pino	Carlos Arango	Santiago Villota
79474185	1094893819		
Masculino	Masculino	Masculino	Masculino
45 o más	30-45	30-45	20-29
Flotante	Flotante	Flotante	Flotante
Una vez por semana	Una vez por semana	Una vez por semana	Una vez por semana
Laboral	Deportivo y recreacional	Deportivo y recreacional	Deportivo y recreacional
Son muy pocos espacios	Son muy pocos espacios	Son muy pocos espacios	Son los suficientes
Una vez cada dos meses	Una vez cada semana	Una vez cada semana	Una vez cada semana
Mejor calidad de vida de las personas que frecuentan	Mejor calidad de vida de las personas que frecuentan	Mejor calidad de vida de las personas que frecuentan	Mejor calidad de vida de las personas que frecuentan
Sin intervención alguna y sin acceso al público	Senderos ecológicos de interpretación ambiental	Senderos ecológicos de interpretación ambiental	Senderos ecológicos de interpretación ambiental
No	Si	Si	Si
El humano daña el entorno			
No	Si	Si	No
No cuidamos el entorno	Pistas para atletismo, bicicleta y espacios deportivos	Centros deportivos	El alto costo de mantenimiento de estos sitios.
Más vías y ciclorutas	Es peligroso, hay muchas zonas a las que no esta permitido entrar	Pocos espacios	No hay suficientes senderos para bicicletas y atletismo.
Construcción de vías	Eco parques, recorridos por senderos con cobro por ingreso	Mejorar los espacios	Separar senderos para cada actividad recreativa

ENCUESTA 7	ENCUESTA 8	ENCUESTA 9	ENCUESTA 10
Ana Maria Aremendiz	Karen Marcela Pérez	José Luis Campos	Diana Niño
1022431281	1030624255	12977305	35221294
Femenino	Femenino	Masculino	Femenino
20-29	20-29	45 o más	30-45
Flotante	Flotante	Flotante	Residente
Una vez por semana	Una vez por semana	Más de dos veces por semana	Una vez cada año
Deportivo y recreacional	Deportivo y recreacional	Deportivo y recreacional	Otros
Son los suficientes	Son muy pocos espacios	Son muy pocos espacios	No hay espacios para estos fines
Una vez cada semana	Una vez cada semana	Una vez cada semana	Una vez cada mes
Mejor calidad de vida de las personas que frecuentan	Mejor calidad de vida de las personas que frecuentan	Mejor calidad de vida de las personas que frecuentan	Mejor calidad de vida de las personas que frecuentan
Senderos ecológicos de interpretación ambiental	Senderos ecológicos de interpretación ambiental	Senderos ecológicos de interpretación ambiental	Senderos ecológicos de interpretación ambiental
Si	Si	Si	Si
Si	Si	Si	Si
Para el uso de bicicleta o hacer ejercicio	Bibliotecas o centros deportivos	Lugares de paso, más no de permanencia	Centros de aprendizaje
Bastantes carros.	Muchos carros	Seguridad	Inseguridad
Ciclovías o un carril exclusivo	Una ciclovía o un carril exclusivo.	Generación de cultura, no mezclar vehículos con bicicletas	

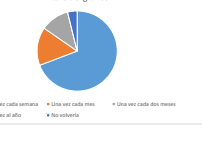
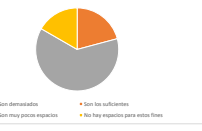
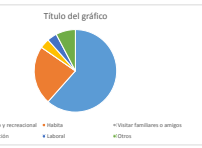
ENCUESTA 11	ENCUESTA 12	ENCUESTA 13	ENCUESTA 14
Eliana Garcia	Jorge Buitrago	Tomás Dachiardi	Felipe Amaya
23673509		1014150349	
Femenino	Masculino	Masculino	Femenino
20-29	30-45	13-20	13-20
Flotante	Flotante	Residente	Residente
Una vez cada año	Dos veces cada mes	Una vez cada año	Una vez cada año
Otros	Deportivo y recreacional	Investigación	Habita
Son muy pocos espacios	Son los suficientes	Son muy pocos espacios	No hay espacios para estos fines
Una vez cada semana	Una vez cada semana	Una vez cada semana	No volvería
Mejor calidad de vida de las personas que frecuentan	Mejor calidad de vida de las personas que frecuentan	Mejor calidad de vida de las personas que frecuentan	Amaneza ambiental sobre la zona protegida
Senderos ecológicos de interpretación ambiental	Senderos ecológicos de interpretación ambiental	Senderos ecológicos de interpretación ambiental	Senderos ecológicos de interpretación ambiental
Si	Si	Si	Si
Si	Si	Si	Si
Centros de aprendizaje	Espacios deportivos y turísticos	Unidades deportivos y centros culturales	
Participación de la comunidad	Afectación a los ecosistemas	Construcción urbana	No responde
Motivación a la comunidad	Estudio técnico de las condiciones más óptimas que no afecten el ecosistema	Parque ecológico	No responde

ENCUESTA 15	ENCUESTA 16	ENCUESTA 17	ENCUESTA 18
Javier Andrés Palacio	Leidy Dayana Martinez	Logan Herdandez	Arturo Garzón
1018404217	1071162646	1030532893	
Masculino	Femenino	Masculino	Masculino
30-45	20-29	30-45	30-45
Residente	Residente	Flotante	Residente
Una vez cada año	Todos los días	Una vez cada mes	Todos los días
Habita	Deportivo y recreacional	Deportivo y recreacional	Deportivo y recreacional
No hay espacios para estos fines	Son muy pocos espacios	Son los suficientes	Son los suficientes
Una vez cada mes	Una vez cada semana	Una vez cada mes	Una vez cada semana
Mejor calidad de vida de las personas que frecuentan	Mejor calidad de vida de las personas que frecuentan	Mejor calidad de vida de las personas que frecuentan	Amaneza ambiental sobre la zona protegida
Senderos ecológicos de interpretación ambiental	Senderos ecológicos de interpretación ambiental	Sin intervención alguna y sin acceso al público	Senderos ecológicos de interpretación ambiental
Si	Si	Si	Si
Si	Si	Si	No
Cabañas para encuentros familiares	Las bibliotecas porque se ha perdido el interes de los jovenes a leer por estar en lo electronico	Bibliotecas	La gente solo va a montar bicicletas
Inseguridad	Falta de espacios e interes de la comunidad por incentivar a la juventud a despegarse de la tecnologia	Lo angosto de la vía Bogotá - La Calera	Contaminación
Mas acompañamiento de las autoridades	Buen liderazgo para realizar actividades de interés para toda la familia	Proyectos viales con ciclovia	Multas y mayor presencia policial

ENCUESTA 19	ENCUESTA 20	ENCUESTA 21	ENCUESTA 22
Angie Carolina Gutierrez	Luis Eduardo Cortés	Yeymer Guerrero Gutierrez	Franco Melgar
1071167504	80472895	12201796	
Femenino	Masculino	Masculino	Masculino
20-29	30-45	30-45	20-29
Residente	Flotante	Flotante	
Todos los días	Una vez cada año	Una vez cada mes	Una vez por semana
Deportivo y recreacional	Deportivo y recreacional	Deportivo y recreacional	Deportivo y recreacional
Son muy pocos espacios	Son muy pocos espacios	No hay espacios para estos fines	Son muy pocos espacios
Una vez cada semana	Una vez cada mes	Una vez cada semana	Una vez cada semana
Mejor calidad de vida de las personas que frecuentan	Amaneza ambiental sobre la zona protegida	Mejor calidad de vida de las personas que frecuentan	Mejor calidad de vida de las personas que frecuentan
Senderos ecológicos de interpretación ambiental	Senderos ecológicos de interpretación ambiental	Senderos ecológicos de interpretación ambiental	Senderos ecológicos de interpretación ambiental
Si	Si	Si	Si
Si	Si	No	Si
Bibliotecas y lugar donde los niños vallan	Pistas de ciclismo, senderos	Podria causar deterioro al medio ambiente	Gimnasios, miradores, zonas verdes
Lugares con mucha construcción	Inseguridad, muchos vehiculos	Transito	Trafico peligroso e imprudente
que se respete la recreación	Hacer senderos, delimitar la zona protegida	Ampliar vias	Carril destinado a ciclas

ENCUESTA 23	ENCUESTA 24	ENCUESTA 25	ENCUESTA 26
Laura Cortes Martinez	Francy Viviana Hincapie	Manuela Ospina	Boris Pedraza
107640624	1019022494	1002546482	1071165928
Femenino	Femenino	Femenino	Masculino
13-20	30-45	13-20	20-29
Residente	Flotante	Residente	Residente
Una vez cada año	Una vez por semana	Una vez cada año	Todos los días
	Deportivo y recreacional		Habita
	Son muy pocos espacios		Son muy pocos espacios
Una vez cada dos meses	Una vez cada semana	Una vez cada dos meses	Una vez cada semana
Mejor calidad de vida de las personas que frecuentan	Mejor calidad de vida de las personas que frecuentan	Mejor calidad de vida de las personas que frecuentan	Mejor calidad de vida de las personas que frecuentan
Senderos ecológicos de interpretación ambiental	Senderos ecológicos de interpretación ambiental	Senderos ecológicos de interpretación ambiental	Senderos ecológicos de interpretación ambiental
Si	Si	Si	Si
Si	Si	Si	Si
posteriormente cosas ecologicas		zona de picnic	Centros deportivos
La contaminación para el embalse	muy poco espacio para las bicicletas		El clima
Cuidado ecologico	ampliar via Bogotá - Patios		no responde

CANTIDAD DE ENCUESTADOS		26													
<b>RESUMEN</b>	<b>RESPUESTAS</b>	<b>POCENITIALE</b>													
1 Tipo de población: visitante o residente.	Visitante	Residente													
TOTAL ENCUESTADOS	15	11													
ANALISIS															
En la primera pregunta se buscaba saber si el encuestado vivía en el sector / en zonas alejadas o si por el contrario, era un visitante que iba al lugar, encontramos que el 58% de los encuestados son visitantes.															
INTERPRETACION															
Con los resultados obtenidos se puede concluir en que las personas que mayormente concurren al sector de intervención son personas que viven en otros municipios pero que realizan sus actividades en este lugar.															
<b>RESUMEN</b>	<b>RESPUESTAS</b>	<b>POCENITIALE</b>													
2 ¿Cada cuánto visita el lugar?	Todos los días	Más de dos veces por semana	Una vez por semana	Una vez cada mes	Una vez cada año	Doce veces cada mes	Es la primera vez que viene	Todos los días	Así de dos veces por semana	Una vez por semana	Una vez cada mes	Una vez cada año	Doce veces cada mes	Es la primera vez que viene	
TOTAL ENCUESTADOS	5	1	9	2	8	1	0	19%	4%	35%	8%	31%	4%	0%	
ANALISIS															
Con esta pregunta se busca saber cada cuánto la persona iba al lugar, con el objetivo de tener una valoración más alta de las opiniones de aquellas personas que transcurren este sitio con mayor frecuencia															
INTERPRETACION															
Se encontró un contraste entre las personas que frecuentan el lugar, teniendo un 54% de personas que van al menos una vez por semana y en 31% que van solo una vez al año.															
<b>RESUMEN</b>	<b>RESPUESTAS</b>	<b>POCENITIALE</b>													
3 ¿Con que fin viene al lugar?	Deportivo y recreacional	Habla	Visitar familiares o amigos	Investigación	Laboral	Otros	Deportivo y recreacional	Habla	Visitar familiares o amigos	Investigación	Laboral	Otros			
TOTAL ENCUESTADOS	16	4	6	3	1	2	42%	23%	0%	4%	4%	8%			
ANALISIS															
Según los resultados obtenidos se puede observar que un 62% van al lugar con el objetivo de desarrollar actividades deportivas y recreacionales, seguido de un 23% de personas que solo hablan en el lugar															
INTERPRETACION															
Se pudo concluir que de las 16 personas que fueron con fines recreacionales 11 son visitantes, mientras que los residentes del lugar tienen una mayor diversidad de actividades que realizar.															
<b>RESUMEN</b>	<b>RESPUESTAS</b>	<b>POCENITIALE</b>													
4 ¿Considera que los espacios con fines recreacionales son suficientes?	Son demasiados	Son los suficientes	Son muy pocos espacios	No hay espacios para estos fines	Son demasiados	Son los suficientes	Son muy pocos espacios	No hay espacios para estos fines	NO						
TOTAL ENCUESTADOS	0	5	11	4	0%	19%	58%	15%							0%
ANALISIS															
En esta pregunta se buscaba identificar si las personas estaban conformes con los espacios destinados para los fines recreacionales, encontrando que el 73% de las personas piensan que no son suficientes o que ninguno existen.															
INTERPRETACION															
También se pudo observar que las personas que más frecuentan el lugar para realizar las actividades recreativas piensan que existen espacios para estas actividades pero que no son las suficientes o poco adecuados.															
<b>RESUMEN</b>	<b>RESPUESTAS</b>	<b>POCENITIALE</b>													
5 Con base a esta propuesta de consolidación, ¿cómo cambiar cree que visitaría el sector?	Una vez cada semana	Una vez cada mes	Una vez cada dos meses	Una vez al año	No volvería	Una vez cada semana	Una vez cada mes	Una vez cada dos meses	Una vez al año	No volvería	Aumentaría				
TOTAL ENCUESTADOS	18	4	3	0	1	6%	17%	17%	0%	4%	0%				
ANALISIS															
Se pudo constatar que con el proyecto los encuestados visitarían el lugar con mayor frecuencia, de modo que este facilite la realización de sus actividades.															
INTERPRETACION															
Se pudo concluir que las personas que visitan el lugar cada semana incrementarían en un 7% al igual que las visitan cada mes se incrementarían en el mismo 7%, mientras que las personas que lo visitaban cada año se reducirían a 0%.															
<b>RESUMEN</b>	<b>RESPUESTAS</b>	<b>POCENITIALE</b>													
6 ¿Cuáles cree que serían los efectos de esta conexión ambiental entre Bogotá y La Calera?	Mejor calidad de vida de las personas que frecuentan	Orgullo de la población residente	Amenaza ambiental sobre la zona protegida	No considera que esta sea una buena solución	Mejor calidad de vida de las personas que frecuentan	Orgullo de la población residente	Amenaza ambiental sobre la zona protegida	No considera que esta sea una buena solución	Dis						
TOTAL ENCUESTADOS	23	1	1	0	8%	4%	12%	0%							6
ANALISIS															
En este caso se buscaba saber que consecuencia directa creen que tendría el proyecto sobre las dinámicas del lugar, siendo dos de ellos positivas y dos negativas.															
INTERPRETACION															
Si bien, el 85% de los encuestados opinó que el proyecto generaría mejor calidad de vida en las personas que lo frecuentan, es necesario tener en cuenta el 12% que cree que puede causar daños ambientales.															



PREGUNTA		RESPUESTAS				PORCENTAJE						
7	¿Preferiría que esta reserva forestal que protege al embalse San Rafael, se interviniera con?	Senderos ecológicos de interpretación ambiental	Construcción de vivienda	Sin intervención alguna y sin acceso al público								D.
	TOTAL ENCUESTADOS	24	0	2			52%	0%	8%			0%
	ANÁLISIS											
	<p>El 92% está de acuerdo en que se interviniera el lugar con senderos ecológicos para que fuera posible transitar y como tal este lugar, mientras el 8% restante prefiere que no sea accesible al público.</p>											
	INTERPRETACIÓN											
	<p>tanto los residentes del lugar como los visitantes, creen que la mejor intervención que se puede realizar con los la implementación de senderos ecológicos tanto para visitantes como para usuarios de bicicleta</p>											
PREGUNTA		RESPUESTAS				PORCENTAJE						
8	¿Le gustaría que se implementara senderos ecológicos destinados a la recreación, educación y turismo?	SI	No									NO
	TOTAL ENCUESTADOS	24	3				92%	8%				0%
	ANÁLISIS											
	INTERPRETACIÓN											
PREGUNTA		RESPUESTAS				PORCENTAJE						
9	¿Estaría de acuerdo con la construcción de equipamientos en zonas que no alteren la reserva? (ejem. Bibliotecas, centros deportivos, centros de capacitación)	SI	no									NO
	TOTAL ENCUESTADOS	22	4				95%	15%				0%
	ANÁLISIS											
	INTERPRETACIÓN											

