ABZU MODULUS

PROTOTIPO FLEXIBLE DE AULAS EDUCATIVAS PARA ZONAS INUNDABLES EN LA REGIÓN DE LA MOJANA

¿ POR QUÉ ?

Porque estos lugares no tienen infraestructura educativa de calidad y tampoco hay una planeación constructiva adecuada para estos terrenos inundables de las cienegas, llanuras y valles aluviales que se presentan en esta región.

¿ PARA QUIÉN ?

Para la población de infancia, adolescencia y juventud, que se comprendan en los grupos etarios entre los 5 - 18 años.

¿ PARA QUÉ ?

Para que estos territorios puedan tener una mejor calidad de vida, además de ayudar a las poblaciones en una resiliencia frente a las inundaciones y reducir el N.B.I de infraestructura educativa.

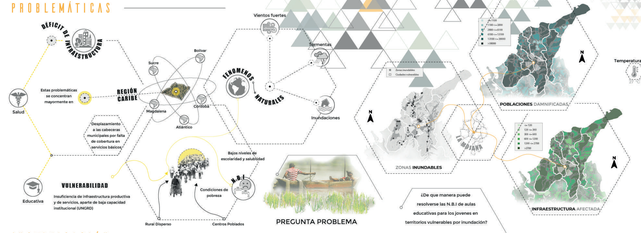
¿ CON QUÉ ?

Con materiales sostenibles, económicos y versátiles, que respondan adecuadamente a las condiciones físicas del lugar geográfico.

¿ CÓMO ?

A través de un objeto arquitectónico diseñado con un espacio propicio según los estandares de diseño de aulas proyectados por el ministerio de educación.

PROBLEMÁTICAS

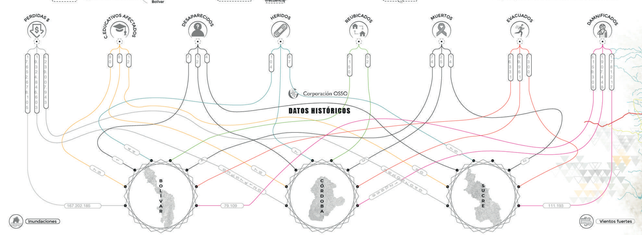


JUSTIFICACIÓN

AMENAZAS

Es un peligro latente que se traduce en un evento físico, ya sea de forma natural o antrópica, que tiene la potestad de causar pérdida de vidas, servicios y/o infraestructura.

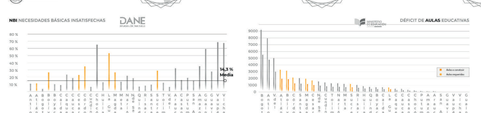




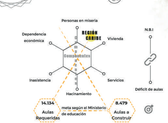
VULNERABILIDAD

Es una fragilidad que se presenta en una comunidad, y puede ser de aspecto económico, social, ambiental o institucional. Se estudia la predisposición de la comunidad frente a estos eventos.

NBI NECESIDADES BÁSICAS INSATISFECHAS



DÉFICIT DE AULAS EDUCATIVAS



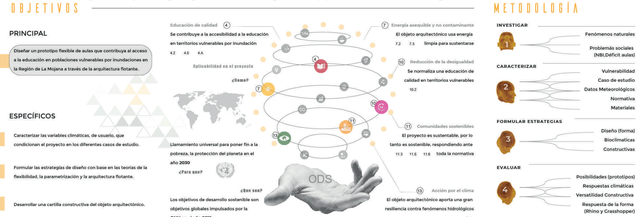
OBJETIVOS

PRINCIPAL

Diseñar un prototipo flexible de aulas que contribuya al acceso a la educación en poblaciones vulnerables por inundaciones en la Región de La Mojana a través de la arquitectura flotante.

ESPECÍFICOS

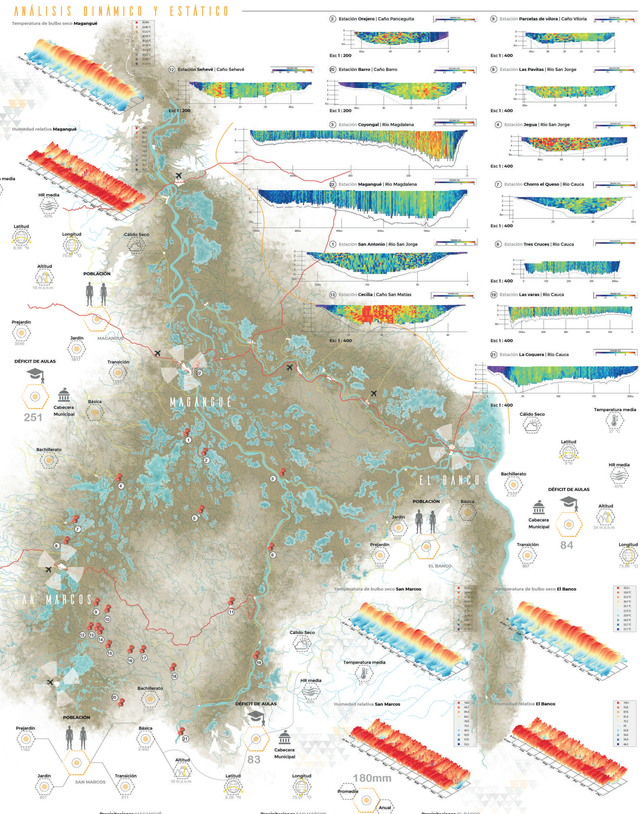
- Caracterizar las variables climáticas, de usuario, que condicionan el proyecto en los diferentes casos de estudio.
- Formular las estrategias de diseño con base en las teorías de la flexibilidad, la parametrización y la arquitectura flotante.
- Desarrollar una cartilla constructiva del objeto arquitectónico.



MARCO TEÓRICO



ANÁLISIS DINÁMICO Y ESTÁTICO




METODOLOGÍA

MARCO CONCEPTUAL

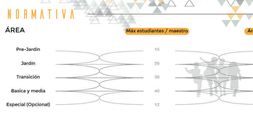
- PREFABRICACIÓN
- VERSATILIDAD
- FLOTABILIDAD
- MODULARIDAD
- DISEÑO COMPUTACIONAL
- GEOMETRÍA SAGRADA

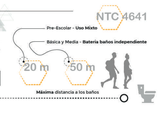
ZONAS DE IMPLANTACIÓN



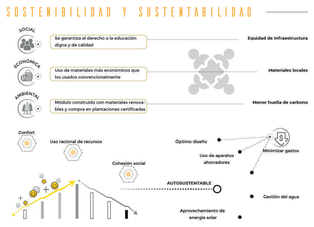
NORMATIVA

ÁREA






SOSTENIBILIDAD Y SUSTENTABILIDAD

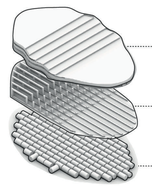


CONCEPTO DE DISEÑO



SISTEMA DE FLOTACIÓN

ESTRUCTURA FLOTANTE



CARGAS ESTRUCTURALES

COMBINACIÓN DE CARGAS MAYORADAS
CARGAS HIDROSTÁTICAS

- PLATAFORMA
- ENTRAMADO EN MADERA
- BABBLES VACIOS

Se generan en el volumen sumergido de la estructura flotante, producida por la presión hidrostática

$P = p \cdot h \cdot \gamma \cdot g$

P = presión hidrostática
p = densidad del fluido
h = Profundidad
g = Gravedad

55 gl
Barriles de polietileno
Total
161

ANÁLISIS DE ESTABILIDAD

Si CM es negativo, la estructura puede presentar volcamiento
Si CM es cero, la estructura no podrá recuperar su posición inicial después de presentar cierto grado de inclinación
Si CM es positivo, la estructura flotante es estable

$\overline{GM} = \overline{BM} - \overline{BG}$

$\overline{BM} = \frac{I_T}{\forall \text{ Volumen de la carcasa}}$

G = Centro de gravedad
M = Metacentro
B = Centro de empuje
IT = Momento de Inercia de la superficie de flotación

ANÁLISIS DE FLOTABILIDAD

La capacidad de flotación de un objeto depende de su peso y la fuerza de empuje producida al estar en contacto con el fluido.

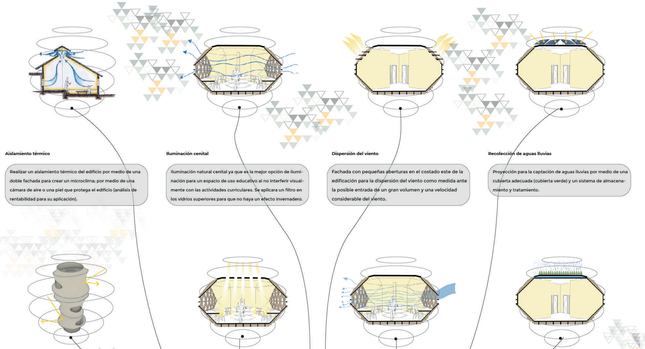


MOVIMIENTOS



Surge - Traslación en la dirección x (hacia adelante y hacia atrás)
Sway - Traslación en la dirección y (de lado a lado)
Heave - Traslación en la dirección z (arriba y abajo)
Roll - Rotación en torno a la longitud eje x
Pitch - Rotación en torno a la transversal eje y
Yaw - Rotación sobre la vertical eje z

ESTRATEGIAS DE DISEÑO



MATERIALES



Elección de la madera como material protagonista gracias a ser un material ecológico y sostenible, por su respuesta constructiva a cualquier geometría, por su uso local predominante y debido a su gran capacidad como aislante térmico.



EFICIENCIA ENERGÉTICA



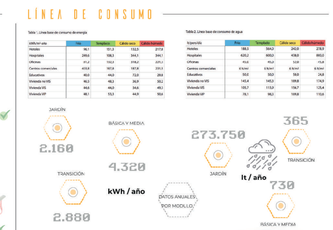
LÍNEA DE CONSUMO

Tabla1. Línea base de consumo de energía


kWh/m² año	Hospitales	Oficinas	Centros comerciales	Educativos	Vivienda bi-FB	Vivienda bi-VIS	Vivienda MF
Hospitales	286,6	108,3	344,5	344,1	46,2	46,2	46,1
Oficinas	411,0	152,5	494,2	493,7	66,3	66,3	66,1
Centros comerciales	473,9	167,9	587,8	591,5	79,3	79,3	79,1
Educativos	402,1	149,2	512,8	498,2	67,0	67,0	66,8
Vivienda bi-FB	96,3	48,3	36,9	36,2	4,9	4,9	4,9
Vivienda bi-VIS	96,3	48,3	36,9	36,2	4,9	4,9	4,9
Vivienda MF	96,1	53,5	44,5	43,6	5,8	5,8	5,8

Tabla2. Línea base de consumo de agua

Kijan(M)	Hospitales	Oficinas	Centros comerciales	Educativos	Vivienda bi-FB	Vivienda bi-VIS	Vivienda MF
Hospitales	1362	1362	1362	1362	1362	1362	1362
Hospitales	4262	8352	4262	8352	4262	4262	4262
Oficinas	4142	4142	4142	4142	4142	4142	4142
Centros comerciales	8.561	8.561	8.561	8.561	8.561	8.561	8.561
Educativos	3552	3552	3552	3552	3552	3552	3552
Vivienda bi-FB	1.414	1.414	1.414	1.414	1.414	1.414	1.414
Vivienda bi-VIS	1.414	1.414	1.414	1.414	1.414	1.414	1.414
Vivienda MF	1.414	1.414	1.414	1.414	1.414	1.414	1.414



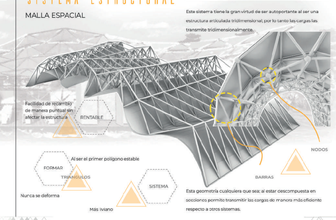
PLANIMETRÍA Y VISTAS




SISTEMA ESTRUCTURAL

MALLA ESPACIAL

Este sistema a tiene la gran virtud de ser autoportante al ser una estructura articulada tridimensional, por lo tanto las cargas las transmite tridimensionalmente.



DETALLES UNIONES



RENDERS

