

# **ANÁLISIS FINANCIERO DEL COSTO DE SOSTENIBILIDAD DE ESTUDIANTES DE EDUCACIÓN SUPERIOR PÚBLICA EN COLOMBIA.**

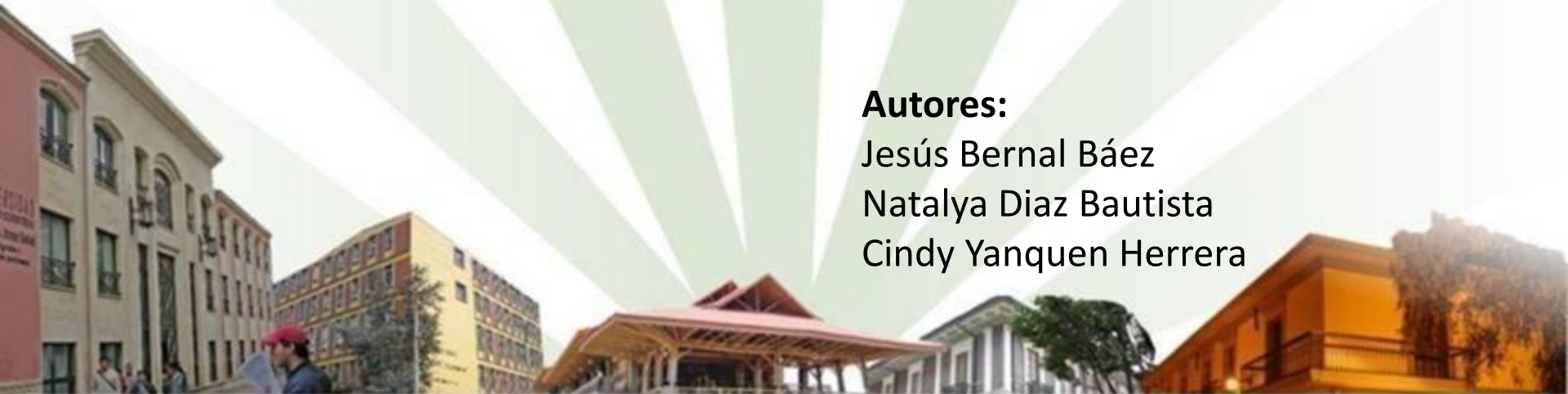
## **ESTUDIO DE CASO UNIVERSIDAD NACIONAL**

### **Autores:**

Jesús Bernal Báez

Natalya Diaz Bautista

Cindy Yanquen Herrera



# ANTECEDENTES



# PREGUNTA DE INVESTIGACIÓN

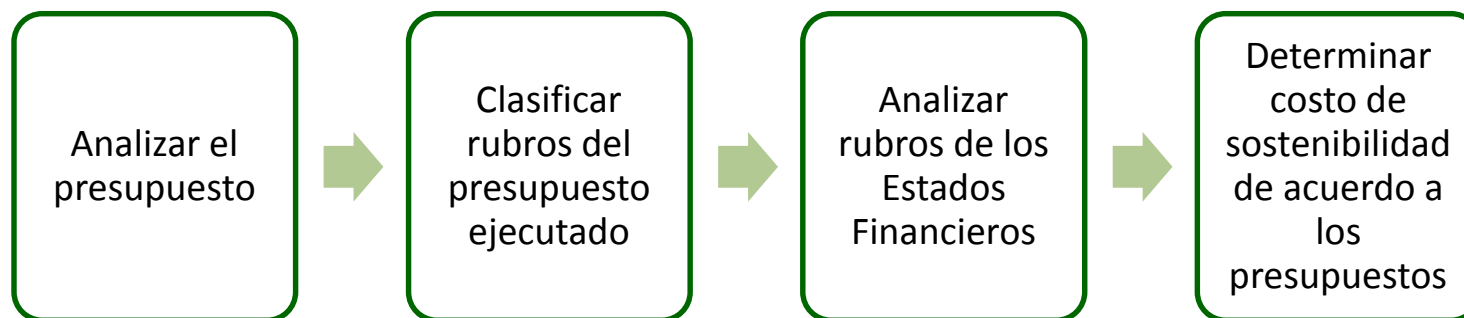
¿Cuál es el costo de sostenibilidad de un estudiante de educación superior pública comparado con el presupuesto nacional?

# OBJETIVOS

## Objetivo General

Determinar el costo de sostenibilidad de un estudiante de universidad pública para los años 2010 – 2013, comparado con el presupuesto nacional. Estudio de caso: Universidad Nacional de Colombia.

## Objetivos Específicos



# JUSTIFICACIÓN



Art. 67 C.P

Población Colombiana

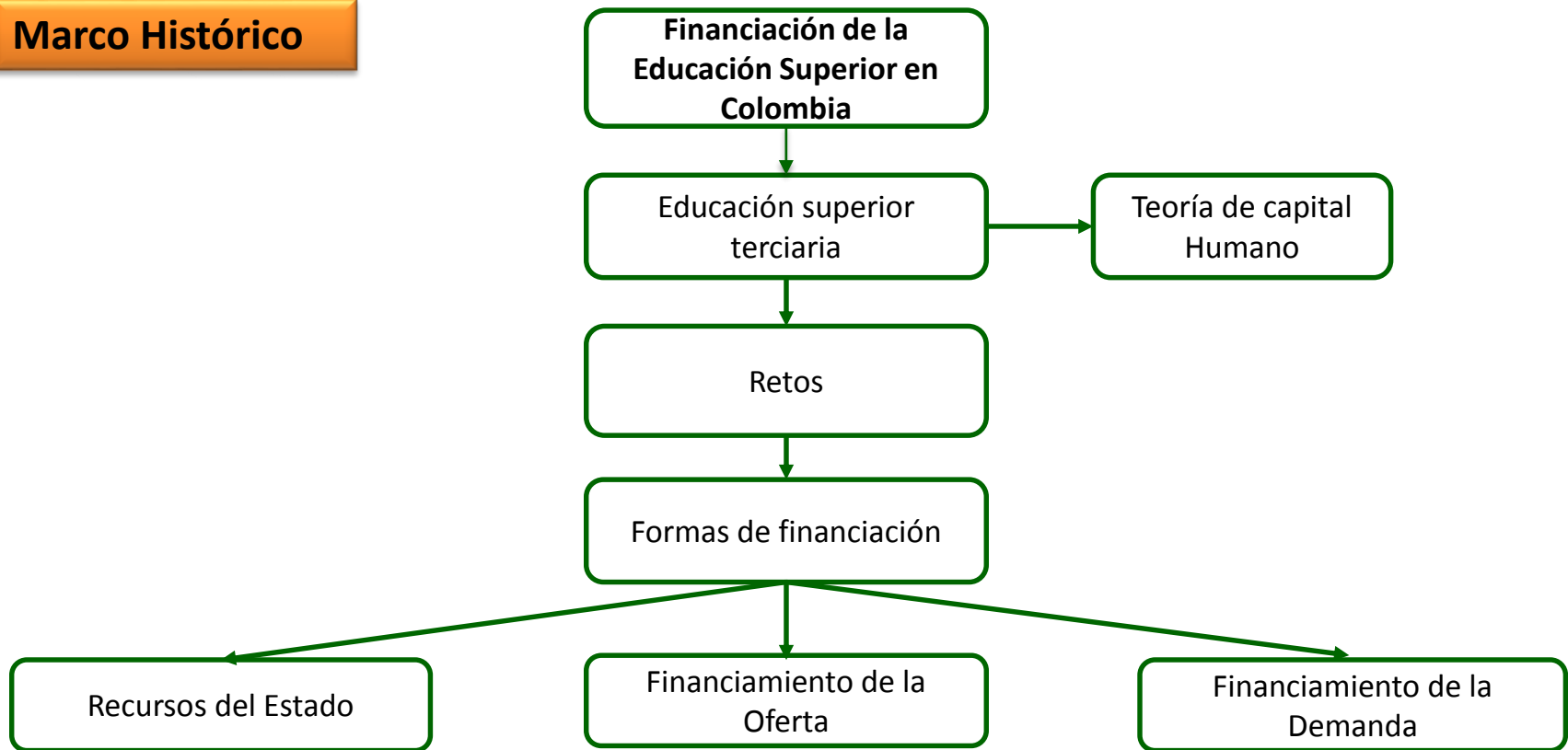
Admón. U. Publicas



**“La enseñanza desarrolla las potencialidades de quien la recibe, permitiéndole el perfeccionamiento de sus habilidades, la adquisición de nuevas competencias y el desarrollo de las aptitudes para desempeñarse en una profesión u oficio” Misas (2004)**

# MARCO REFERENCIAL

## Marco Histórico



# MARCO REFERENCIAL

## Marco Jurídico

Decreto 2649 del 1993

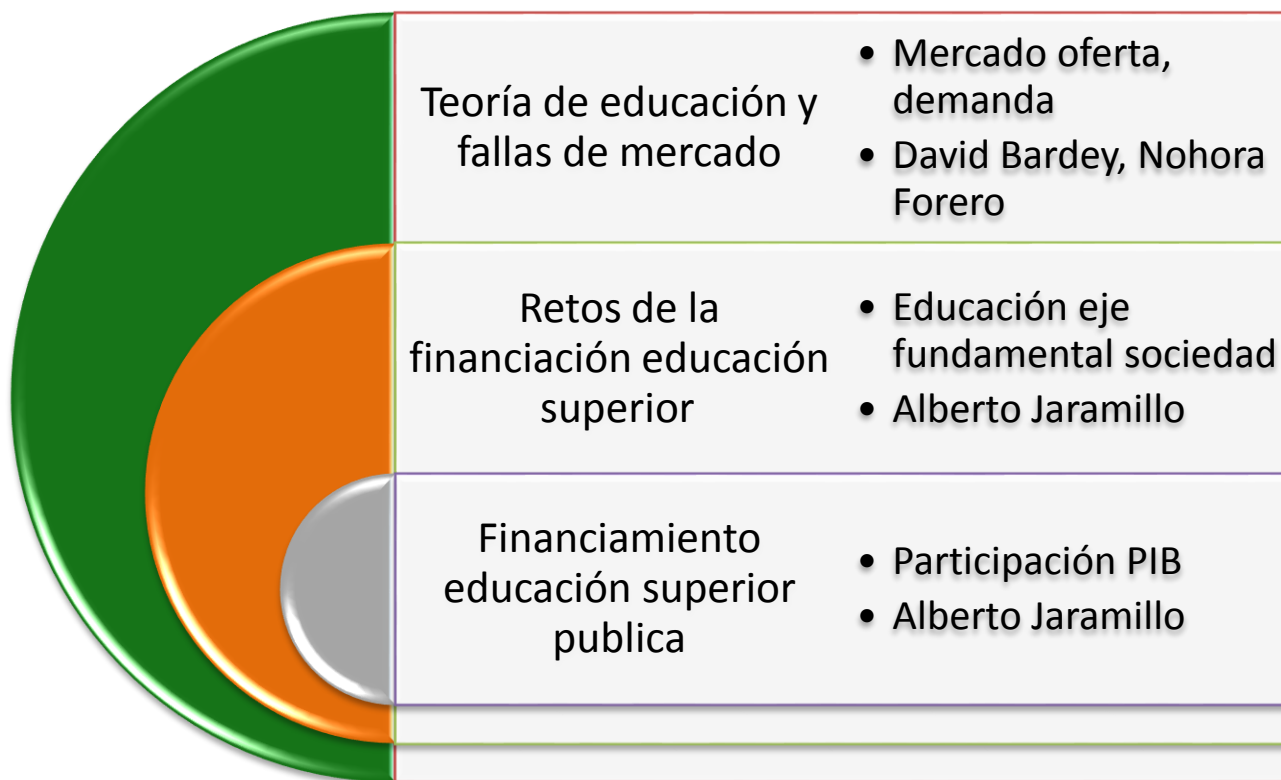
Ley 1314 de 2009

Ley 30 de 1992

Presupuesto General de la nación

# MARCO REFERENCIAL

## Marco Teórico



# METODOLOGÍA DE INVESTIGACIÓN

## Hipótesis de investigación

Los costos de un estudiante de educación superior en Universidad pública, no son sostenibles en relación con el presupuesto nacional



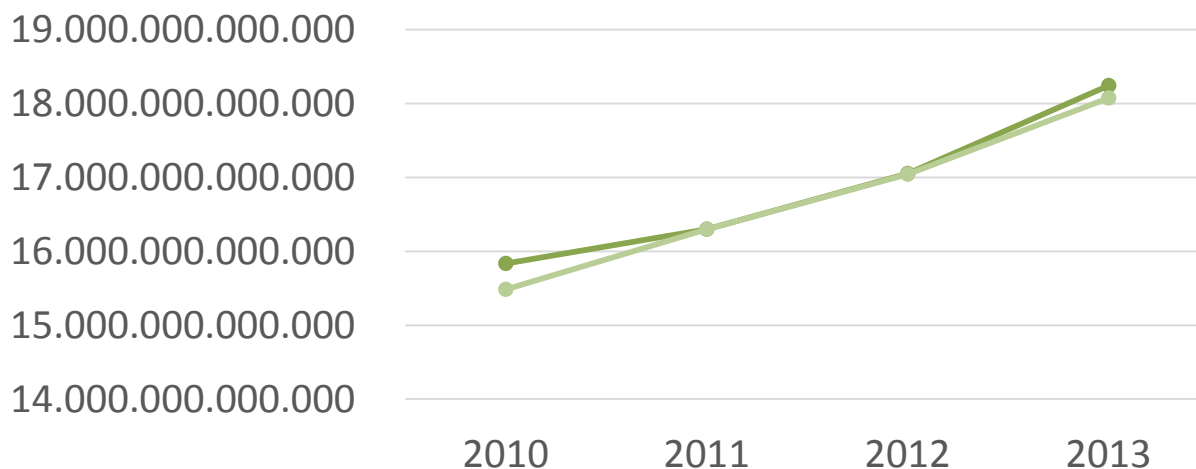
Investigación  
Descriptiva

Técnica cuantitativa de  
medición investigativa

# Análisis de Investigación

## Objetivo N. 1

Presupuesto aprobado vs ejecutado asignado a Educación Superior



- Presupuesto aprobado para Educación Superior en Colombia
- Presupuesto ejecutado para Educación Superior en Colombia

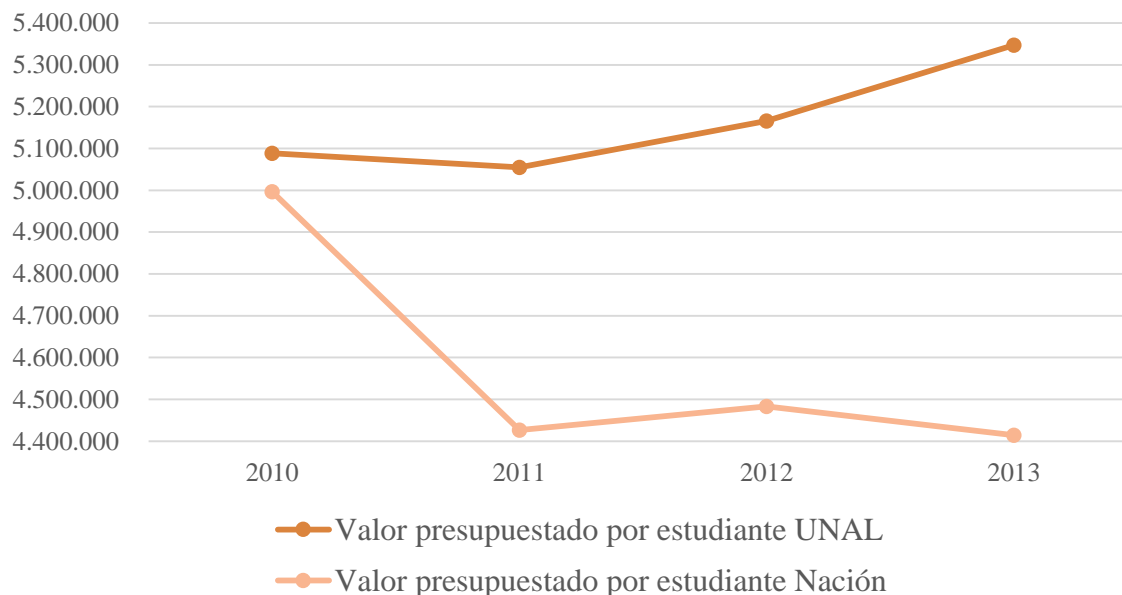
La Nación estima en promedio \$ 4.500.000 pesos por año para la sostenibilidad de los estudiantes de Educación Superior Pública

# Análisis de Investigación

## Objetivo N. 2

Lo presupuestado por la Universidad Nacional de Colombia por estudiante anualmente es Superior a lo que presupuestó la Nación hasta en un 21% en el 2013.

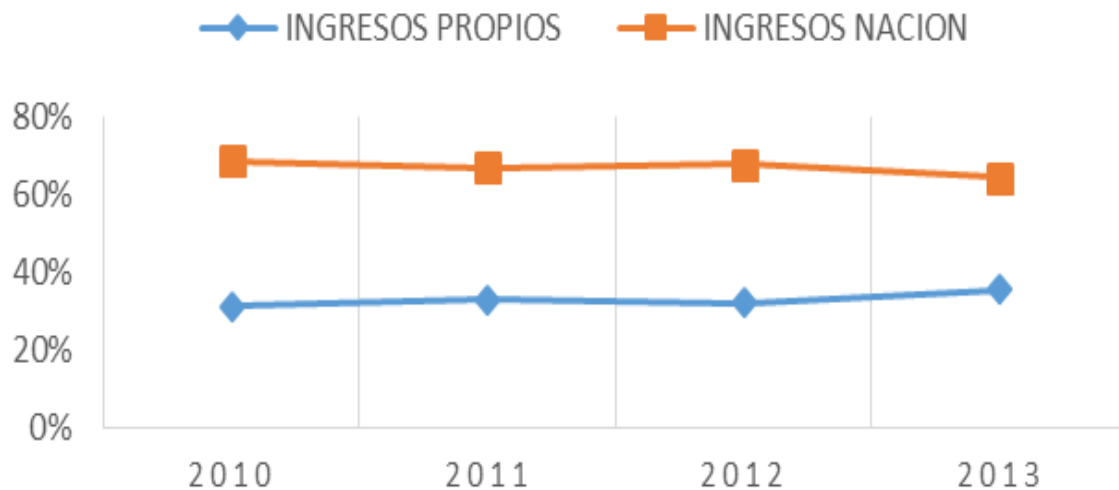
Costo de sostenibilidad de un estudiante según UNAL vs Nación



# Análisis de Investigación

## Objetivo N. 3

### EVOLUCION PORCENTUAL DE LOS INGRESOS UNAL

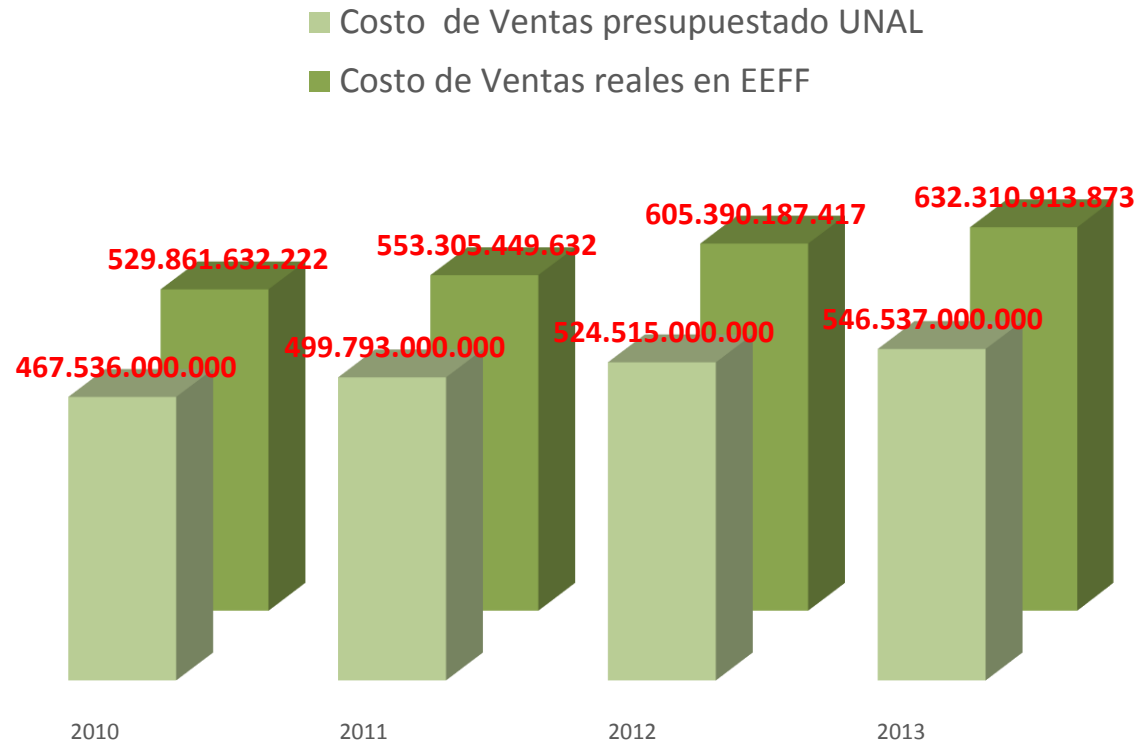


Aproximadamente el 70% de los ingresos totales de la UNAL provienen de las transferencias que recibe principalmente de la Nación, las cuales en 2013 llegaron a ser de 763.527.284.074.

# Análisis de Investigación

## Objetivo N. 3

Los costos ejecutados comparados con los presupuestados por la Universidad son mayores en un 14% en promedio anualmente



# Análisis de Investigación

## Objetivo N. 3

	2010	Var %	2011	Var %	2012	Var %	2013	Var %
Ingresos operacionales	949.976,21	7%	1.012.278,35	6%	1.075.825,04	10%	1.188.639,30	25%
Costo de Ventas	583.693	4%	604.875	9%	657.026	4%	683.944	17%
Bienes producidos	3.170	18%	3.728	11%	4.146	-38%	2.552	-19%
Servicios educativos	526.691	4%	549.577	9%	601.244	5%	629.758	20%
Servicios de salud	47.860	-2%	47.063	0%	46.863	-2%	45.955	-4%
Otros servicios	5.972	-25%	4.507	6%	4.773	19%	5.678	-5%
Gastos operacionales	381.706	8%	411.058	4%	428.188	0%	430.130	13%
De administración	368.620	8%	397.641	6%	422.073	0%	422.758	15%
Provisión, Depreciación y amortizaciones	13.086	3%	13.417	-54%	6.115	21%	7.372	-44%
	-		-		-		-	
Ingresos no Operacionales	32.117	23%	39.651	-28%	28.481	-18%	23.246	-28%
	-		-		-		-	
Gastos no Operacionales	(4.771)	-119%	891	152%	2.245	56%	3.508	-174%
<b>Excedente (Deficit del ejercicio)</b>	<b>21.464,37</b>	<b>64%</b>	<b>35.104,50</b>	<b>-52%</b>	<b>16.847,63</b>	<b>460%</b>	<b>94.303,13</b>	<b>339%</b>

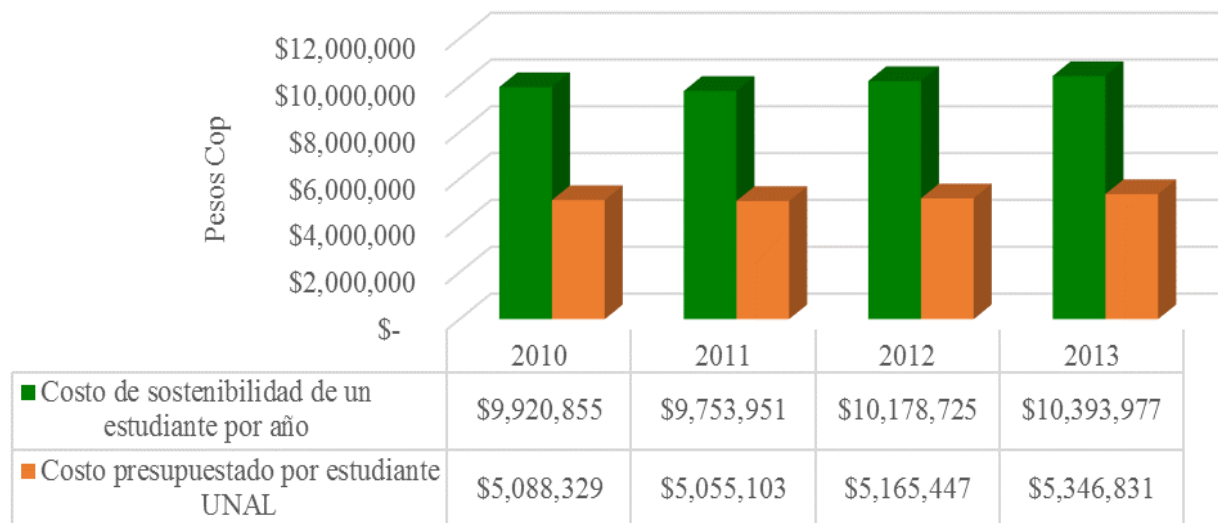
El crecimiento del excedente neto que paso de un promedio del 2% al 8% en 2013 sobre los ingresos operacionales

# Análisis de Investigación

## Objetivo N. 4

El costo de sostenibilidad es en promedio anualmente el 195% de lo que presupuestó la Universidad Nacional de Colombia durante los años 2010 a 2013

Comparacion Costo de Sostenibilidad de un estudiante de Educación Superior



# CONCLUSIÓN

Se logró confirmar que “Los costos de un estudiante de educación superior en Universidad pública, no son sostenibles en relación con el presupuesto nacional”

Costo UNAL  
2013

\$10.393.977

VS

Presupuesto Nación  
2013

\$4.373.532

# CONCLUSIÓN

Legalmente se tiene reglamentada la asignación de recursos a educación superior pero no es esta cumpliendo con lo establecido en el artículo 87 de la Ley 30 de 1992

2010

2.91%

VS

2013

2.55%