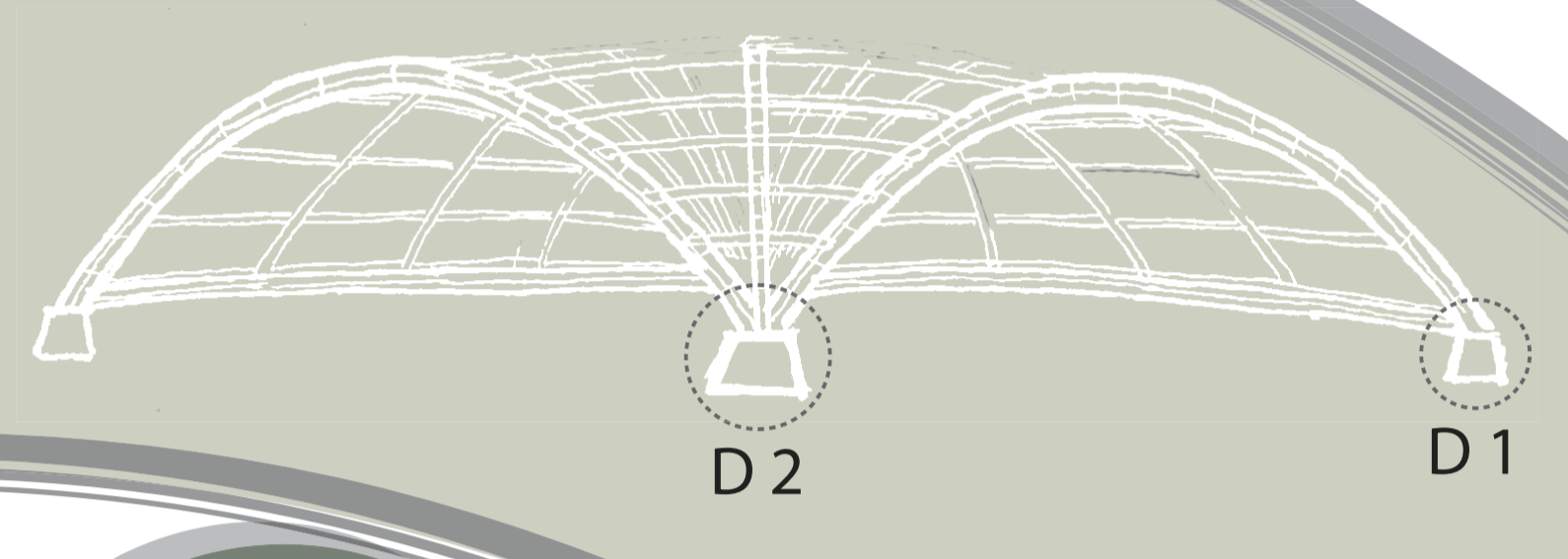
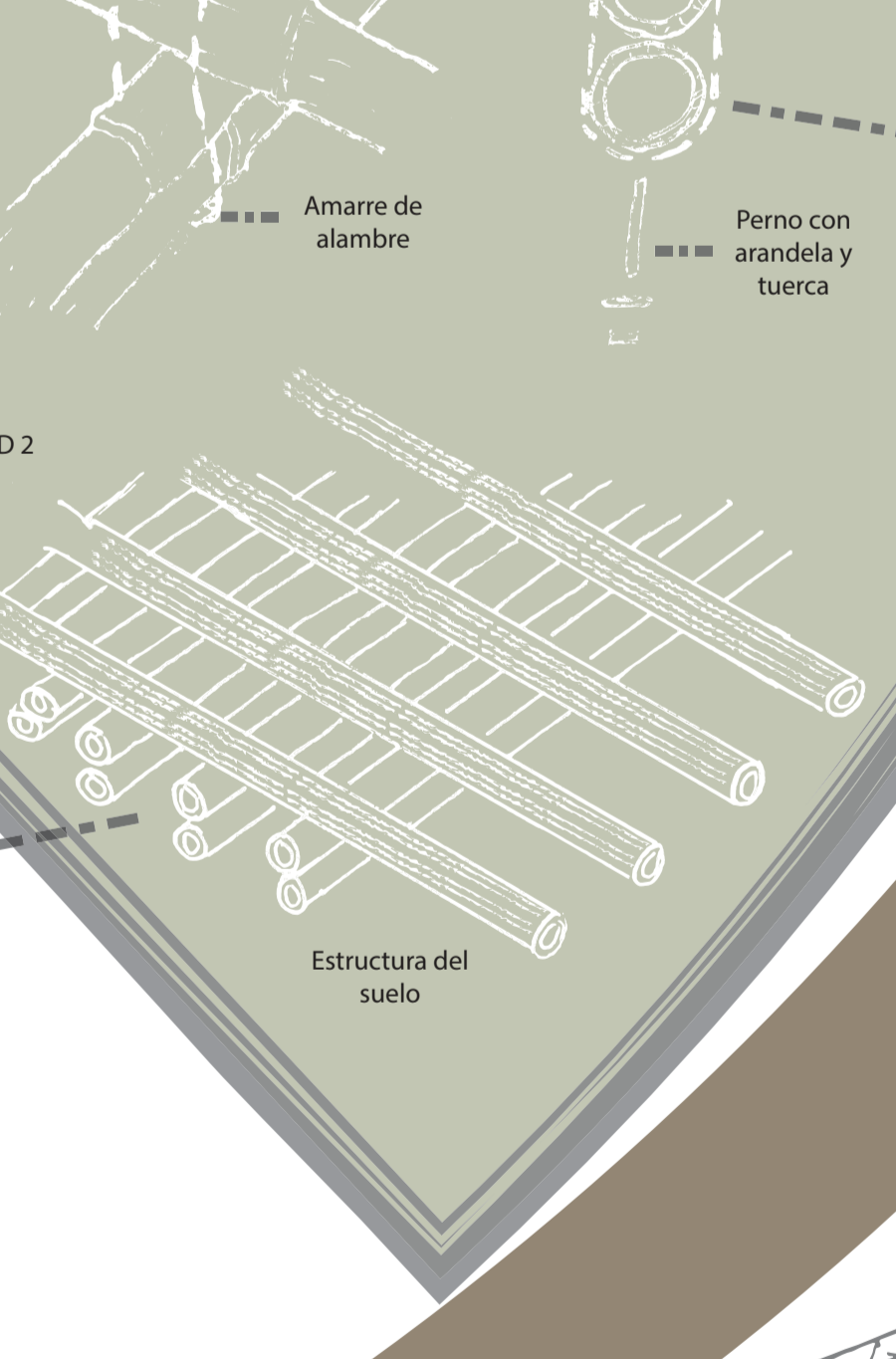
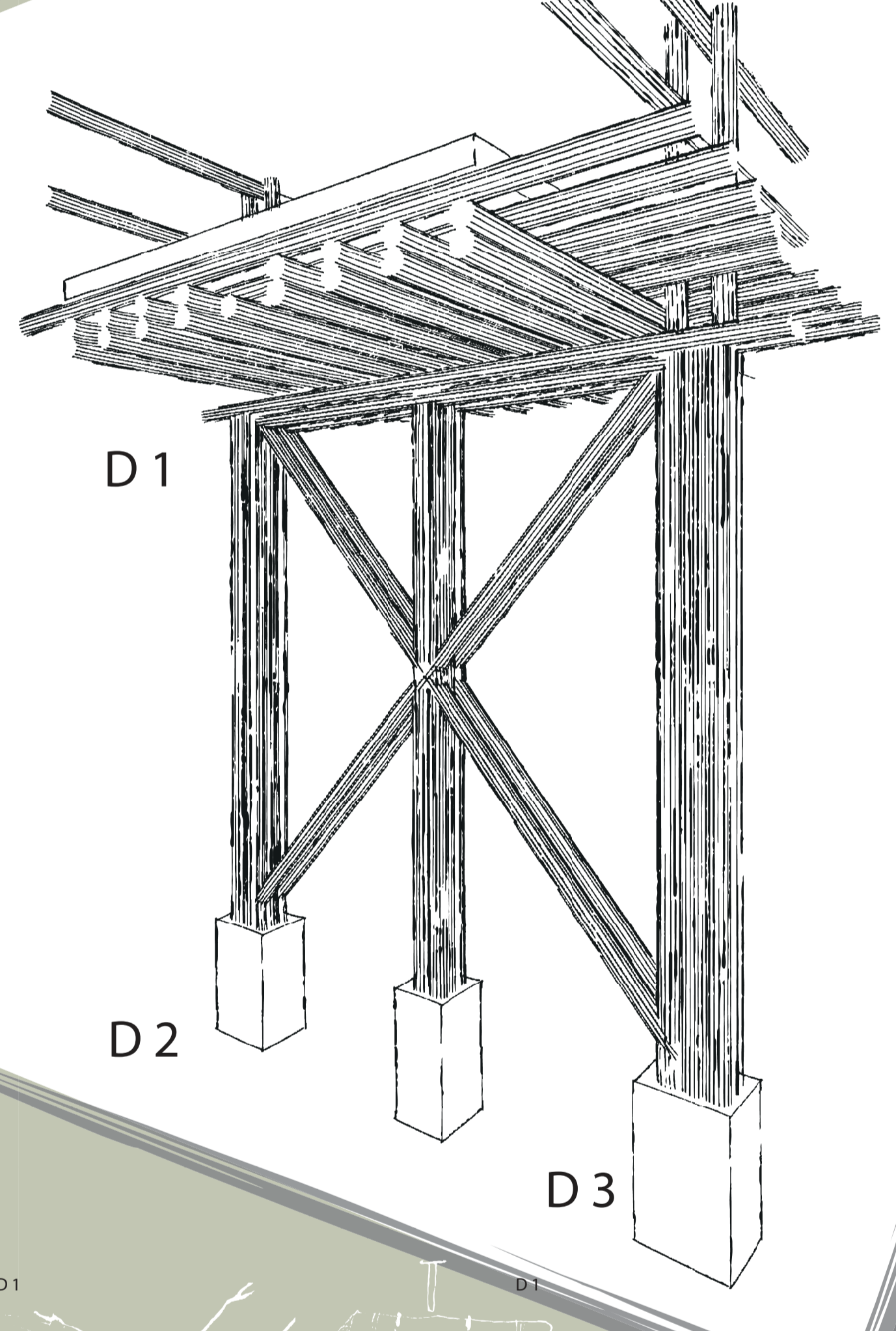
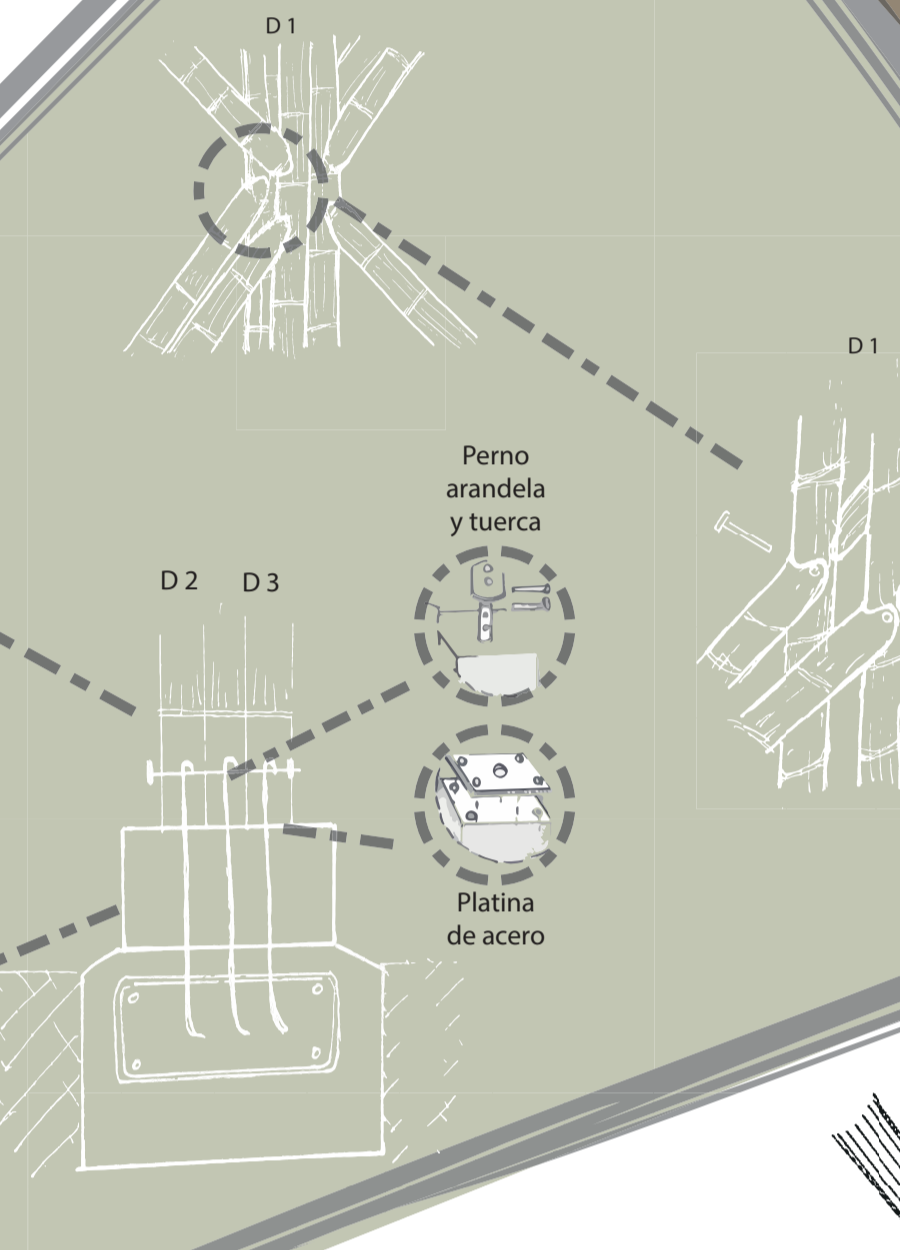
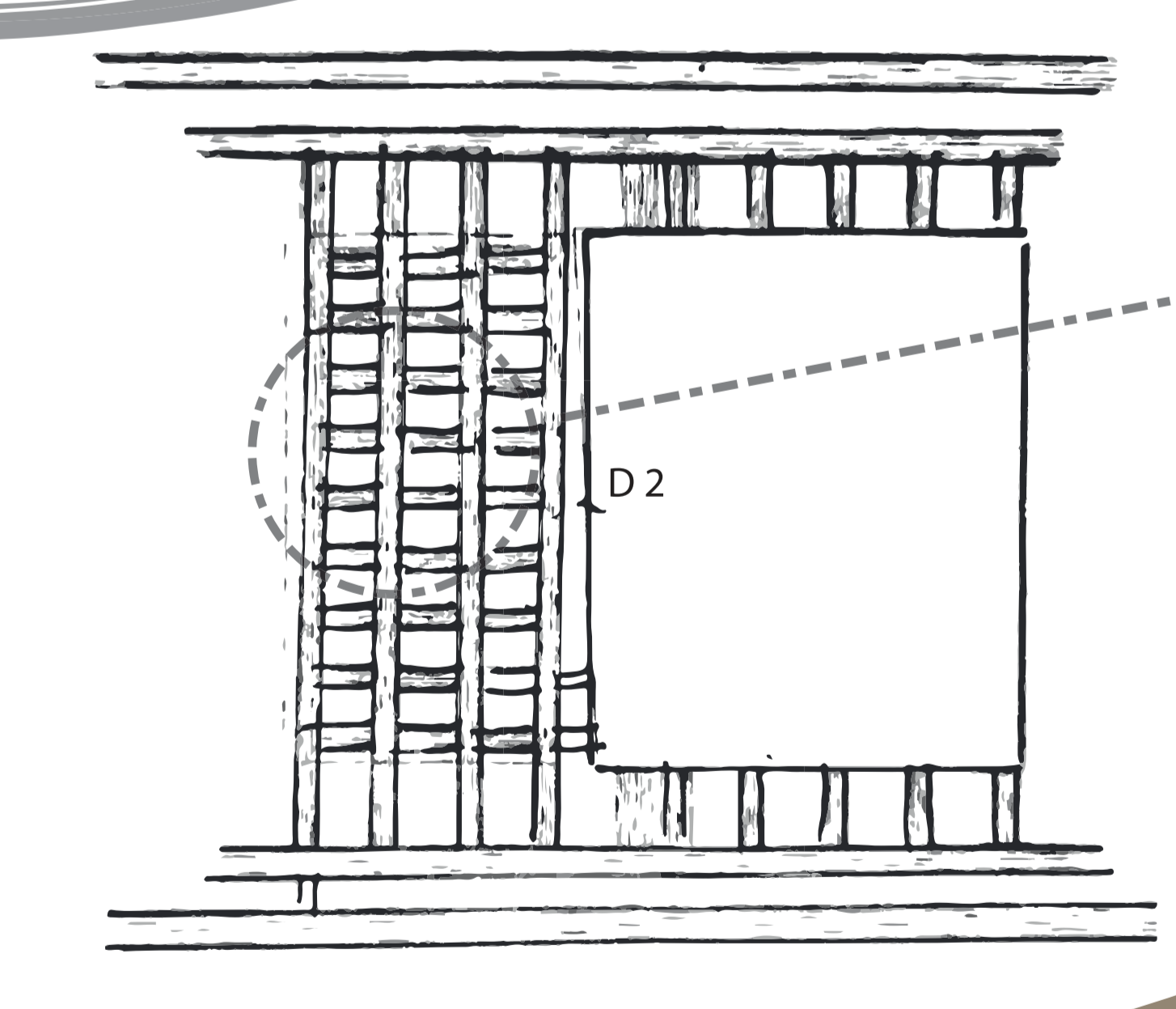
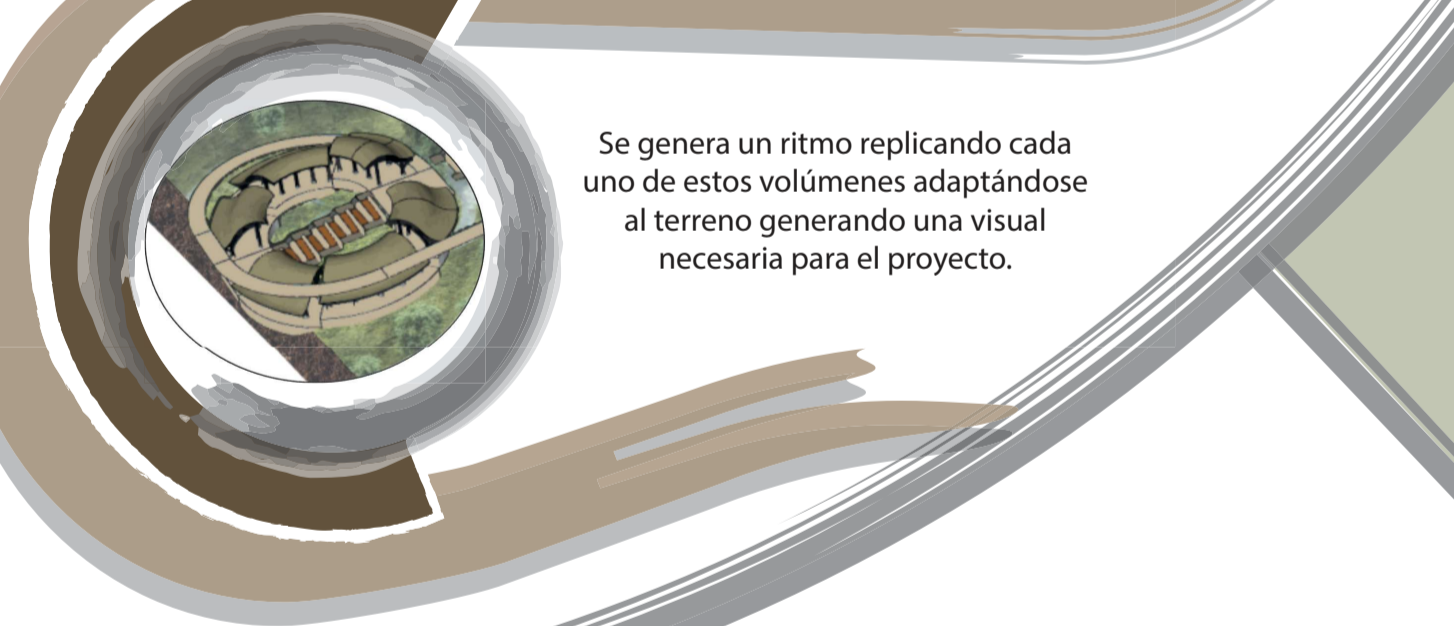

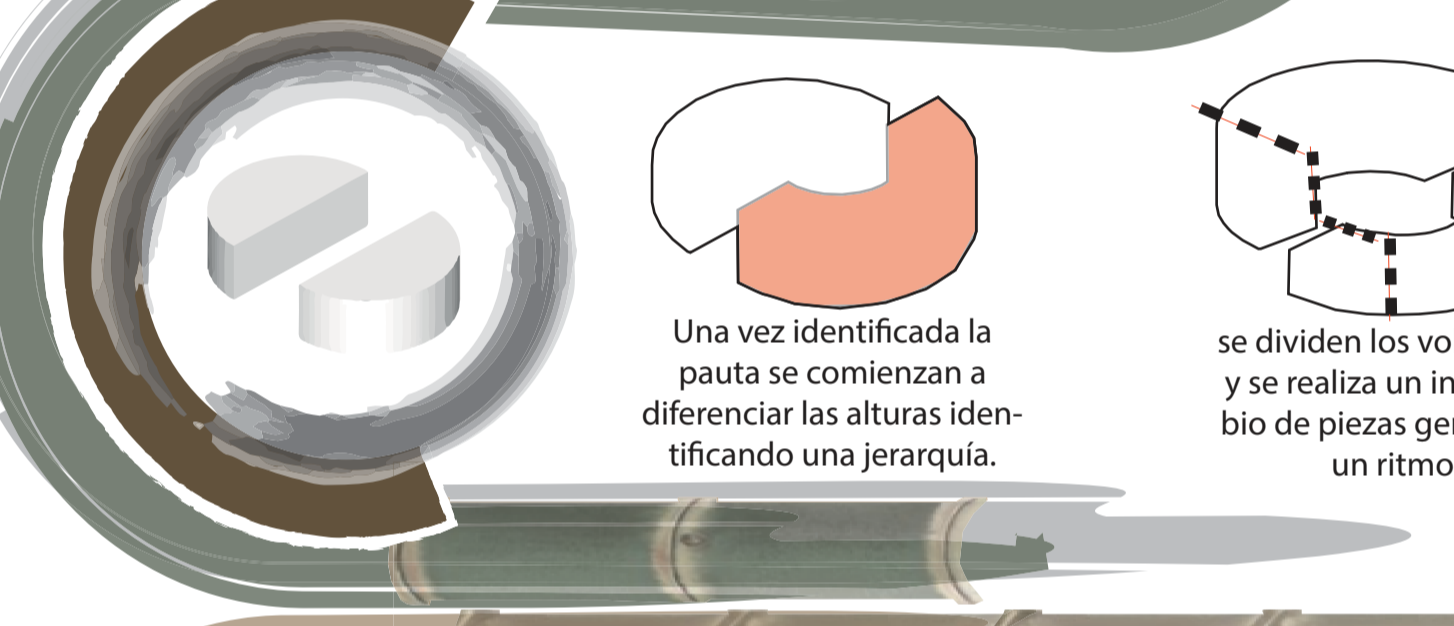
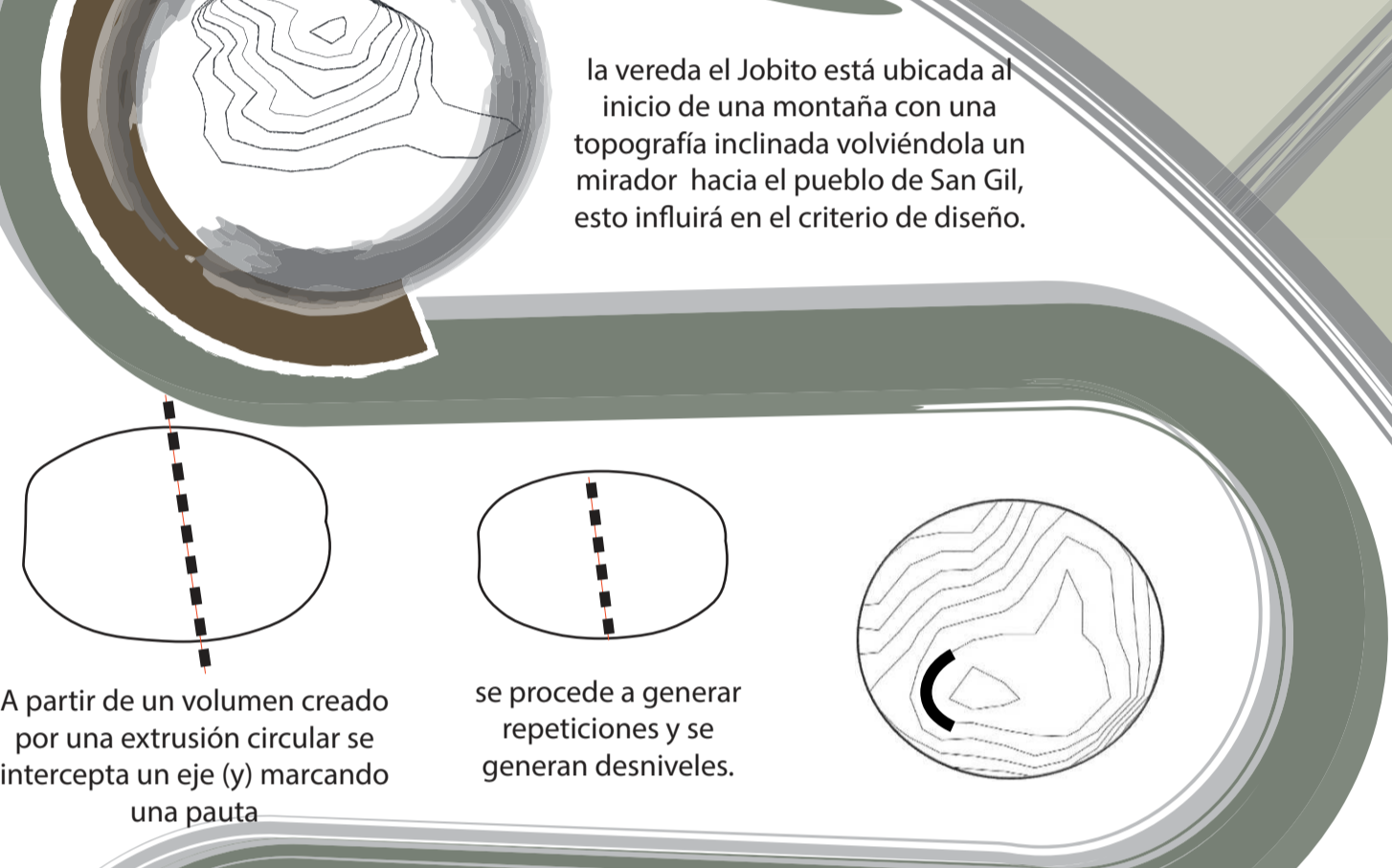


Lata de Guadua



D2

D1



ZONIFICACIÓN CENTRO DE VISITANTES

- ZONA DE RECEPCIÓN**  
Área destinada a la orientación inicial de los visitantes. Elementos: mostrador de información, mapas interactivos, vereda de entradas y folletos sobre el bioparque.
- ZONA ADMINISTRATIVA**  
Espacios para oficinas del personal administrativo y técnico. Elementos: oficinas, sala de reuniones y archivo para la gestión del bioparque.
- ZONA DE EXPOSICIÓN**  
Espacio para mostrar información sobre los atractivos turísticos del municipio. Elementos: paneles informativos, maquetas, proyecciones audiovisuales y vitrinas interactivas.
- ZONA DE EDUCACIÓN AMBIENTAL**  
Área para talleres, charlas y actividades educativas. Elementos: salón de usos múltiples, equipamiento audiovisual y mobiliario flexible.
- ZONA DE SERVICIOS**  
Espacios para satisfacer las necesidades básicas de los visitantes. Elementos: baños, lockers, cafetería y restaurante, y tienda de recuerdos.
- ZONA DE DESCANSO Y ENCUENTRO**  
Espacios abiertos o semicubiertos para relajarse antes o después de los recorridos. Elementos: mobiliario como bancos, jardines y áreas de sombra.
- ZONA DE OPERACIONES Y LOGÍSTICA**  
Área de almacenamiento y soporte técnico para el funcionamiento del bioparque. Elementos: bioparque, cuartos de mantenimiento.

ZONIFICACIÓN PABELLÓN ORNITOLÓGICO

- ZONA DE INVESTIGACIÓN Y ANÁLISIS**  
Espacio dedicado al estudio detallado de aves y su ecosistema. Elementos: laboratorios equipados para análisis biológicos, bancos de datos, microscopios y áreas de almacenamiento para muestras biológicas.
- ZONA DE OBSERVACIÓN CIENTÍFICA**  
Área especializada para el monitoreo y registro de aves en su hábitat. Elementos: torres de observación, plataformas con telescopios, estaciones de grabación de sonidos y cámaras para estudios en vivo.
- ZONA DE DOCUMENTACIÓN Y ARCHIVO**  
Espacio para almacenar y organizar información recopilada por los ornitólogos. Elementos: biblioteca especializada, bases de datos digitales, mapas y archivos de fotografías, videos y registros acústicos.
- ZONA DE OBSERVACIÓN Y MONITOREO**  
Espacios para la observación directa de aves y otros componentes del ecosistema. Elementos: torres de observación, telescopios, cámaras en vivo y áreas al aire libre para la interpretación guiada.
- ZONA DE CAPACITACIÓN Y TALLERES**  
Espacio para impartir formación técnica a nuevos investigadores y realizar reuniones científicas. Elementos: aulas equipadas con tecnología audiovisual, mesas de trabajo y materiales didácticos.
- ZONA DE CAMPO ÁREA ABIERTA**  
Espacios para el trabajo práctico, como marcado, captura y observación en libertad. Elementos: jaulas de captura temporal, estaciones móviles de monitoreo y zonas delimitadas para experimentos controlados. Zona de Interacción Comunitaria Espacio para que los ornitólogos compartan hallazgos y conocimientos con la comunidad local y los visitantes.

ZONIFICACIÓN CENTRO DE INTERPRETACIÓN

- ZONA DE EXHIBICIÓN TEMÁTICA**  
Espacios dedicados a la interpretación de la biodiversidad, los ecosistemas y las aves locales. Elementos: paneles interactivos, vitrinas con especímenes y maquetas de hábitats.
- ZONA DE EXPERIENCIA SENSORIAL**  
Áreas inmersivas diseñadas para conectar a los visitantes con el entorno natural a través de estímulos visuales, sonoros y táctiles. Elementos: simuladores de sonidos de aves, realidad aumentada, y exposiciones táctiles de materiales naturales.
- ZONA EDUCATIVA Y DIDÁCTICA**  
Espacios para talleres y actividades dirigidas a niños, jóvenes y adultos. Elementos: aulas flexibles, equipamiento audiovisual, materiales didácticos y áreas para actividades grupales.
- ZONA DE OBSERVACIÓN Y MONITOREO**  
Espacios para la observación directa de aves y otros componentes del ecosistema. Elementos: torres de observación, telescopios, cámaras en vivo y áreas al aire libre para la interpretación guiada.
- ZONA DE SERVICIOS**  
Zona de Documentación e Investigación. Área de consulta e información técnica sobre la fauna y flora del bioparque. Elementos: biblioteca, archivo de datos digitales y laboratorios básicos para investigación y análisis.
- ZONA DE INTRODUCCIÓN Y CONTEXTO**  
Espacio que introduce al visitante al bioparque y su propósito, ofreciendo información general. Elementos: mapas interactivos, línea de tiempo de la historia del lugar y material audiovisual introductorio.

