

Anexos

Estos documentos hacen parte del proceso de investigación. En este espacio está la presentación de los instrumentos utilizados en la metodología, importantes para la investigación.

TABLA DE CONTENIDO

Tabla 1 Resultados instrumento 2 encuesta	3
tabla 2 Hoja observador del esrudiante.....	4
Tabla 3 Unidad Didactica 1 la familia	5
Tabla 4 Unidad Didactica 2 autoconocimiento.....	6
Tabla 5 Unidad Didactica 1 la afectividad	7

TABLA DE FIGURA

Figura 1 Prueba Sena Estudiante.....	8
Figura 2 Prueba Sena Estudiante.....	9
Figura 3 Prueba Sena Estudiante.....	10
Figura 4 Prueba Sena Estudiante.....	11
Figura 5 Prueba Sena Estudiante.....	12

Figura 6 Prueba Sena Estudiante.....	13
Figura 8 Prueba Sena Estudiante.....	14
Figura 9 Prueba Sena Estudiante.....	15
Figura 10 Prueba Sena Estudiante.....	16
Figura 11 Prueba Sena padres.....	17
Figura 12 Prueba Sena padres.....	18
Figura 13 Prueba Sena padres.....	19
Figura 14 Prueba Sena padres.....	20
Figura 15 Prueba Sena padres.....	21
Figura 16 Prueba Sena padres.....	22
Figura 17 Prueba Sena.....	23

Diseño instrumento

Tabla 1 El instrumento Encuesta #02

1. Casi nunca 2. Pocas veces 3. Algunas veces 4. Muchas veces 5. Casi siempre		1	2	3	4	5
1	Siente usted que la convivencia con su familia durante el confinamiento estuvo atravesada por el mal trato	6	3	2		
2	Cree que tuvo el trato de sus padres con usted se vio afectado durante el confinamiento	5	4	2		
3	Durante esta época de confinamiento y después de confinamiento sufrió de violencia física y psicología	5	4	2		
4	Tiendo a estar influenciado por el reflejo de la agresividad de mi familia últimamente	8	2	1		
5	Mi comportamiento de agresividad últimamente se debió a lo permitido por mi familia en el confinamiento	7	3	1		
6	Durante la pandemia se presentaron discusiones y agresiones durante el confinamiento y post-confinamiento	6	4	1		
7	La situación de mi familia durante el confinamiento me afectó mucho emocionalmente y afectivamente	5	3	3		
8	Lo deprimido que estoy últimamente se debió a el ambiente de mi familia en la pandemia	5	3	3		
9	Hubo momento de depresión y ansiedad durante y después del confinamiento con mi familia	5	4	1		
10	En el confinamiento no hubo tanto afecto en la familia	4	4	2	1	
11	Tu problema de agresividad se acrecentó más después del confinamiento con la familia	4	5	2		
12	Se presentaron episodios de intolerancia en la familia durante el confinamiento	5	5	1		
13	Tu mal genio después del confinamiento se debió a la poca atención de tus padres	4	5	2		
14	Tu comportamiento de agresividad en la institución es por afectación del confinamiento	4	5	2		
15	Que tanto te afecto el confinamiento estando con la familia en la parte emocional	4	4	2	1	
16	La forma agresiva y brusca de jugar con tus compañeros se debió al confinamiento con la familia	4	5	2		

Fuente elaboración propia

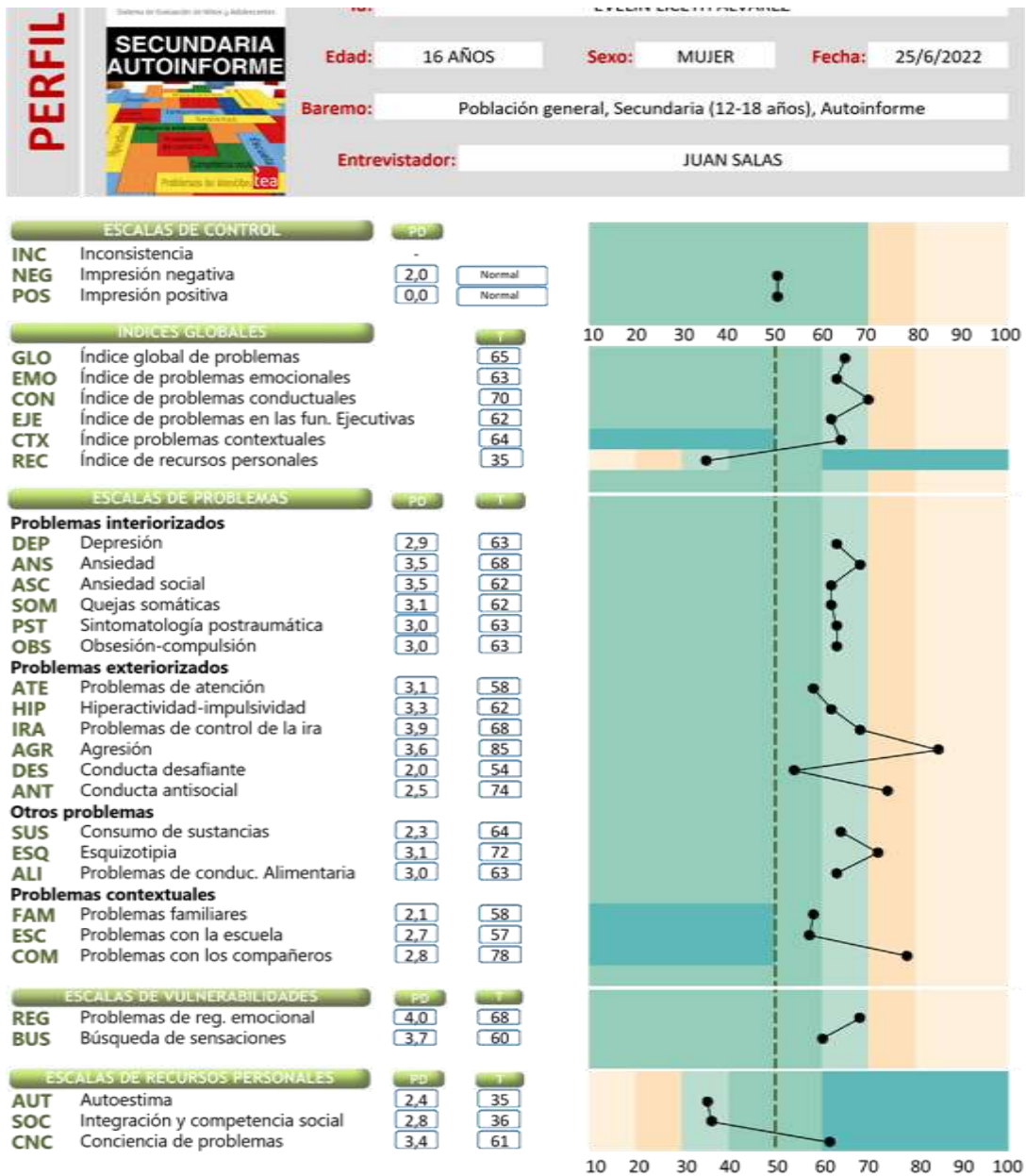
Tabla 3

Unidades didácticas 01

SESION 1 Conóceme			Actividad N 1	
Objetivo General: Reducir los comportamientos de la agresividad del estudiante mediante actividad de un dibujo de la familia.		Orientación pedagógica: Exploro los sentidos, como instrumentos de expresión y de relación con el medio.		
Propósito: Identificar la actitud del estudiante mientras dibuja. Interpretar el dibujo		Competencia: Comprendo la importancia del buen trato, el respeto por mí mismo y por los demás, y los practico en mi contexto cercano (hogar, salón de clase, comunidad).		
Tiempo: 60 minutos (aprox.).	Materiales: Hoja en blanco, papel Kraft, lápiz, colores, borrador, tajalápiz			
PROCEDIMIENTO			RECOMENDACIONES	
Antes del aula	HACER (procedimientos, técnicas) • Preparar los materiales acordes a la actividad. • Adecuar el aula antes iniciar la actividad.	SABER (nociones, conceptos, categorías) Video de un estudio de caso explicación del docente	SER (valores, actitudes, normas) Tener una buena concentración durante el video y explicación del estudio de caso.	En lo posible ambientar el salón de clase que lleve al estudiante a una mejor concentración. que se evidencie o demuestre la comprensión y reflexión de los estudiantes frente al tema puntos adicionales -incentivar las actividades para ayudarlo a resolver conflictos, resolución de problemas, autoconocimiento. -proponer actividades que permitan interiorizar lo aprendido, la resolución de problemas, el análisis, la argumentación, la creatividad, la reflexión, el autoconocimiento
	En el aula	Ubicar a los estudiantes de forma individual y lejos de sus amigos de clase, para evitar que sean influenciados por los demás dibujos.	Solicitar que tengan a la mano los materiales para iniciar la sesión.	
Desarrollo	Realizar un dibujo de cada miembro del entorno familiar, donde describa el contexto de su hogar. Describir/explicar el lugar donde estudiabas durante la pandemia.	Utilizar la hoja/papel/cartulina con libertad, sin importar el tamaño o la orientación.	motivar a los estudiantes a realizar el dibujo más bonito que puedan hacer	
Tarea	Hasta terminar el dibujo podrán acabar esta sesión. Promover estas actividades de practica que permitan interiorizar lo aprendido			
Evaluación	Al finalizar la sesión, comenzar a interpretar los dibujos para identificar las posibles causas de la influencia de la familia en el comportamiento que se presentan en ellos. ¿Qué observas en la imagen?			

Figura 1

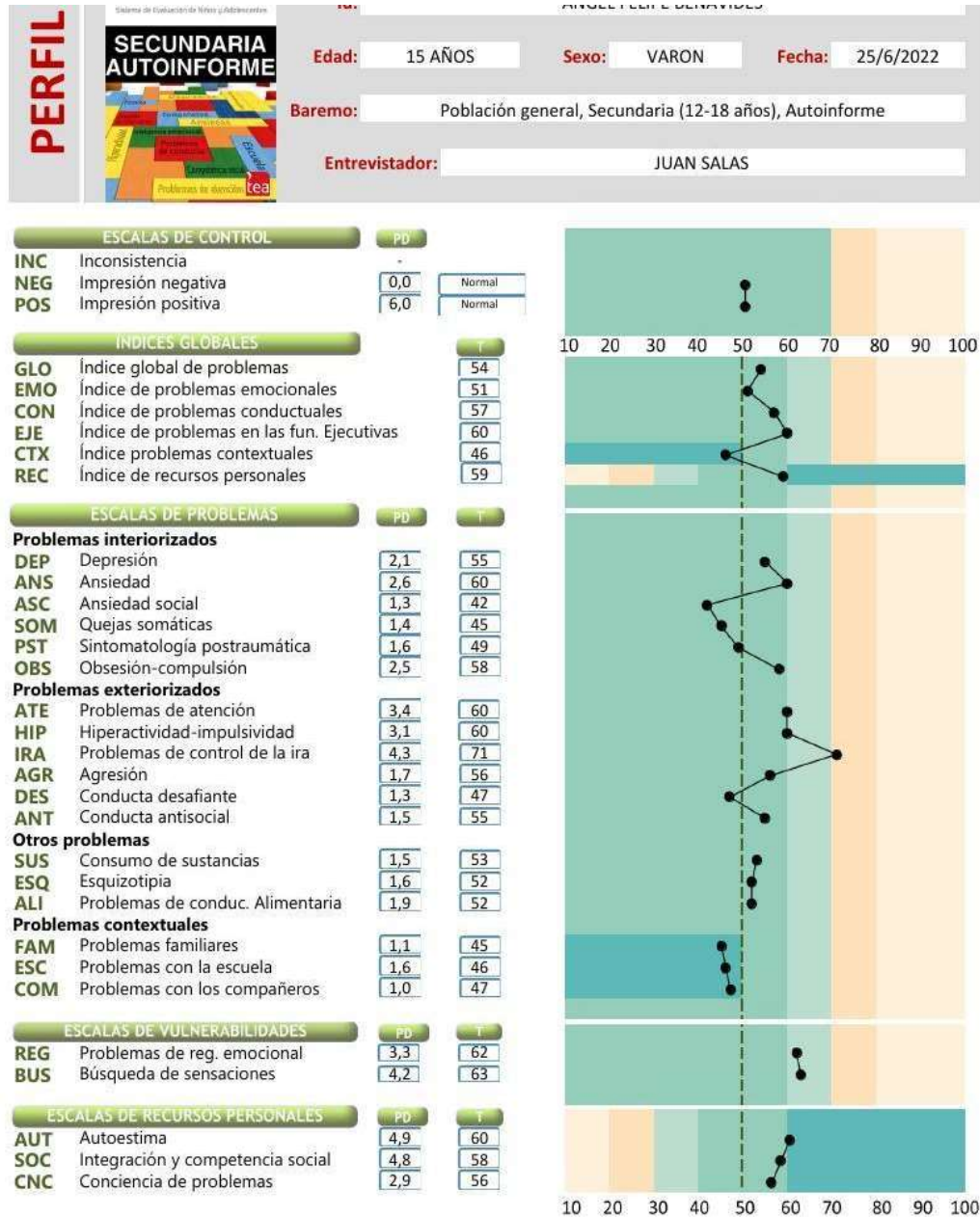
Prueba Sena, individual después de resolver el cuestionario. Estudiante Evelin



Fuente: Prueba Sena, grupo editorial Tea. España 2022

Figura 2

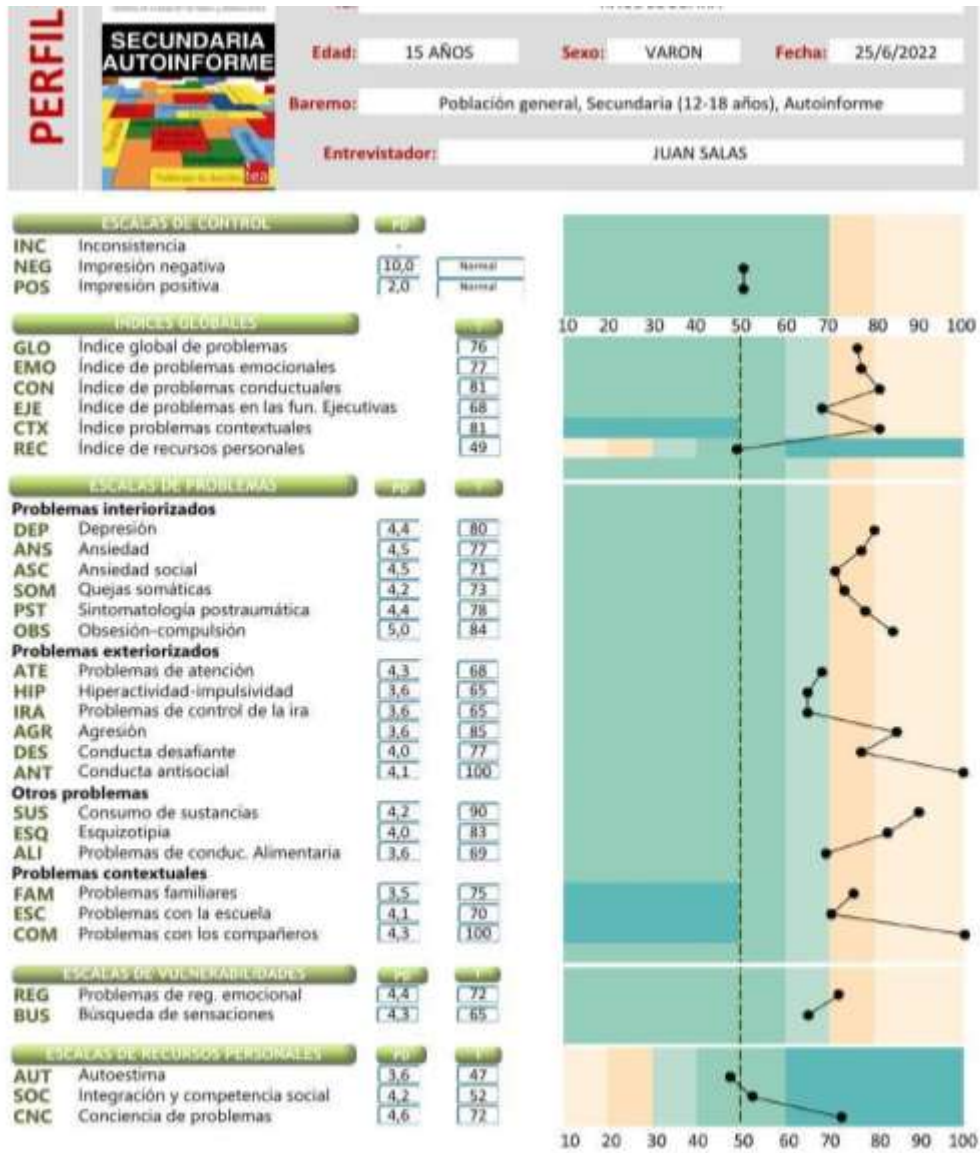
Prueba Sena, individual después de resolver el cuestionario. Estudiante Angel



Fuente: Prueba Sena, grupo editorial Tea. España 2022

Figura 3

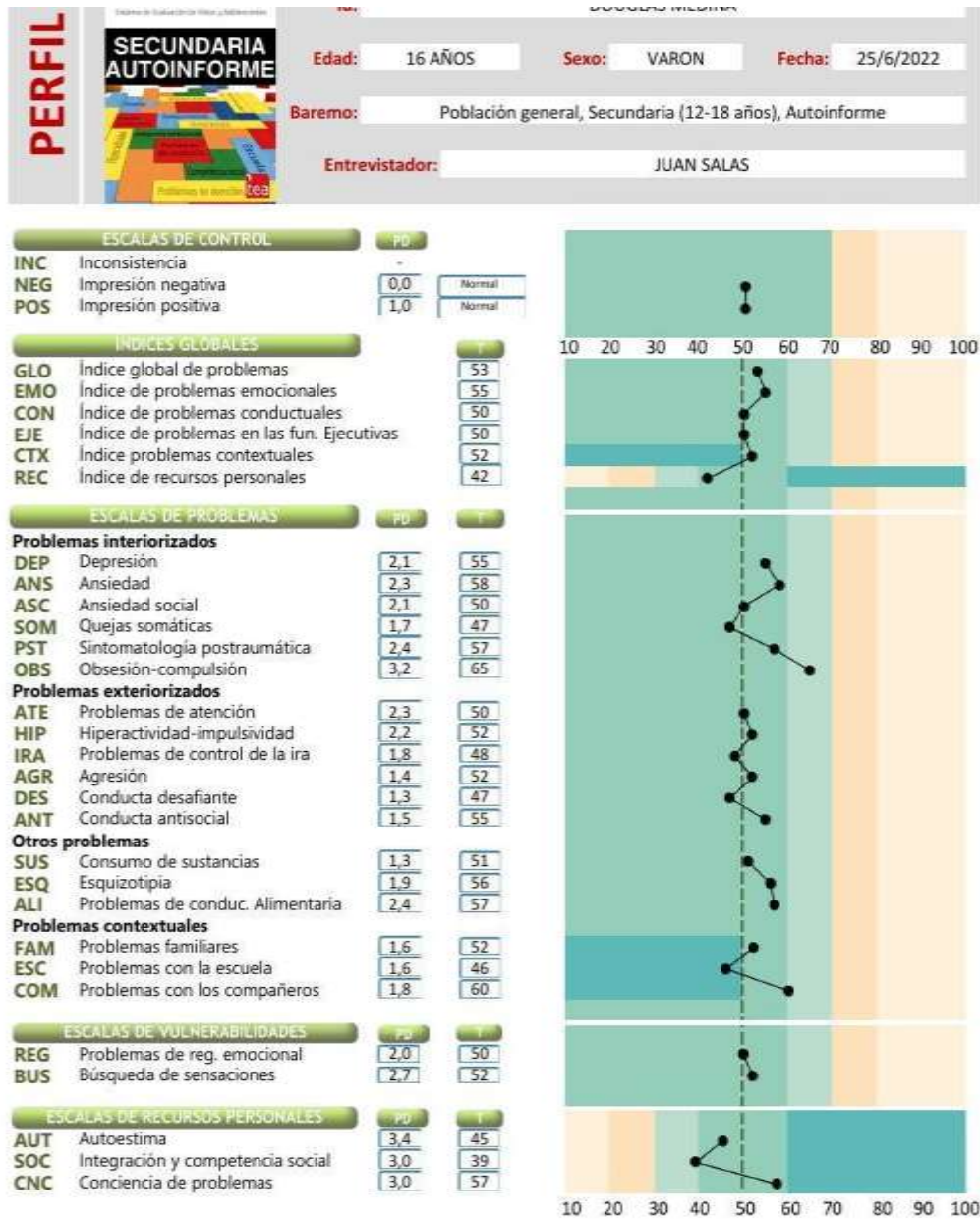
Prueba Sena, individual después de resolver el cuestionario. Estudiante Raul



Fuente: Prueba Sena, grupo editorial Tea. España 2022

Figura 4

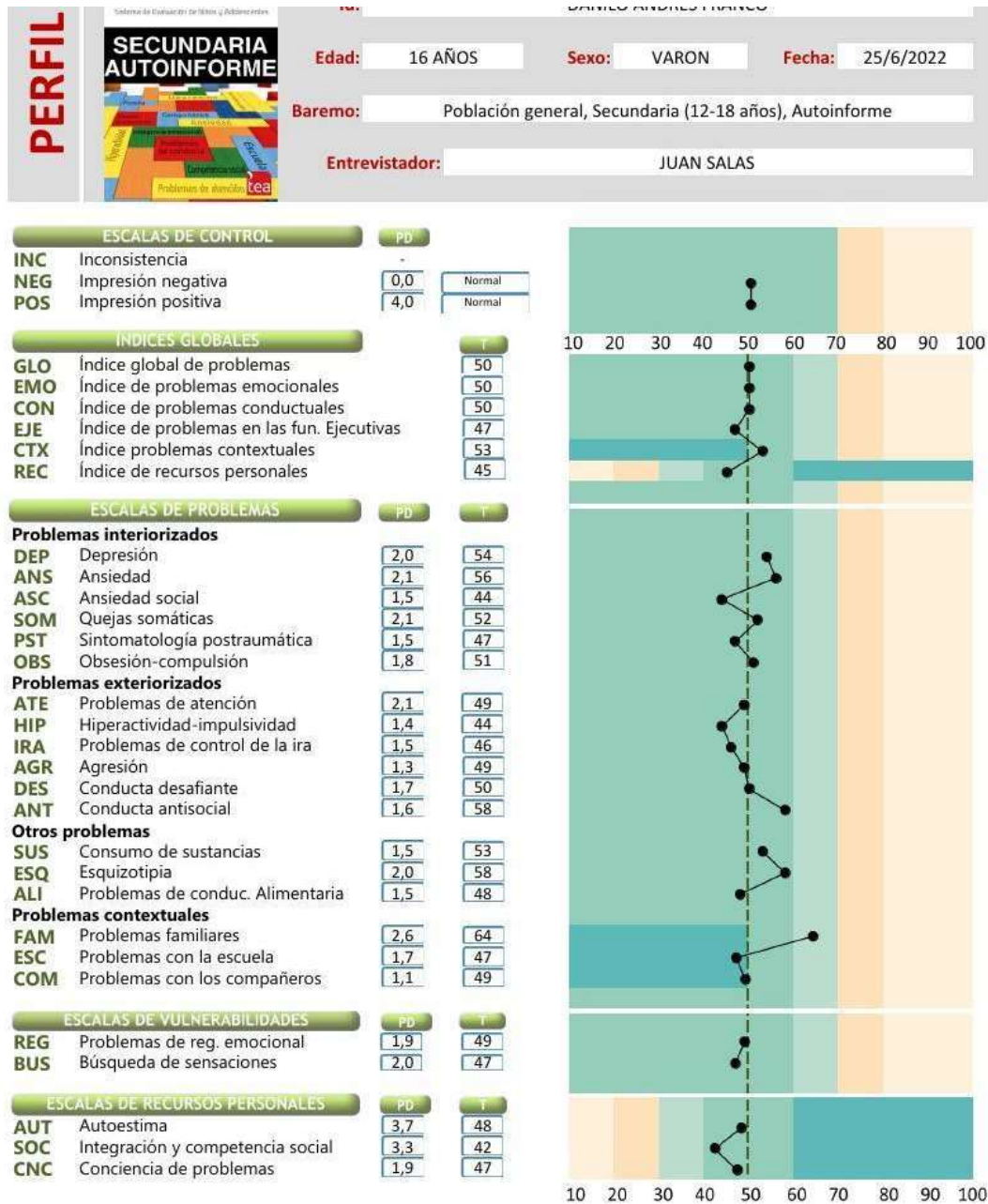
Prueba Sena, individual después de resolver el cuestionario. Estudiante Duglas



Fuente: Prueba Sena, grupo editorial Tea. España 2022

Figura 5

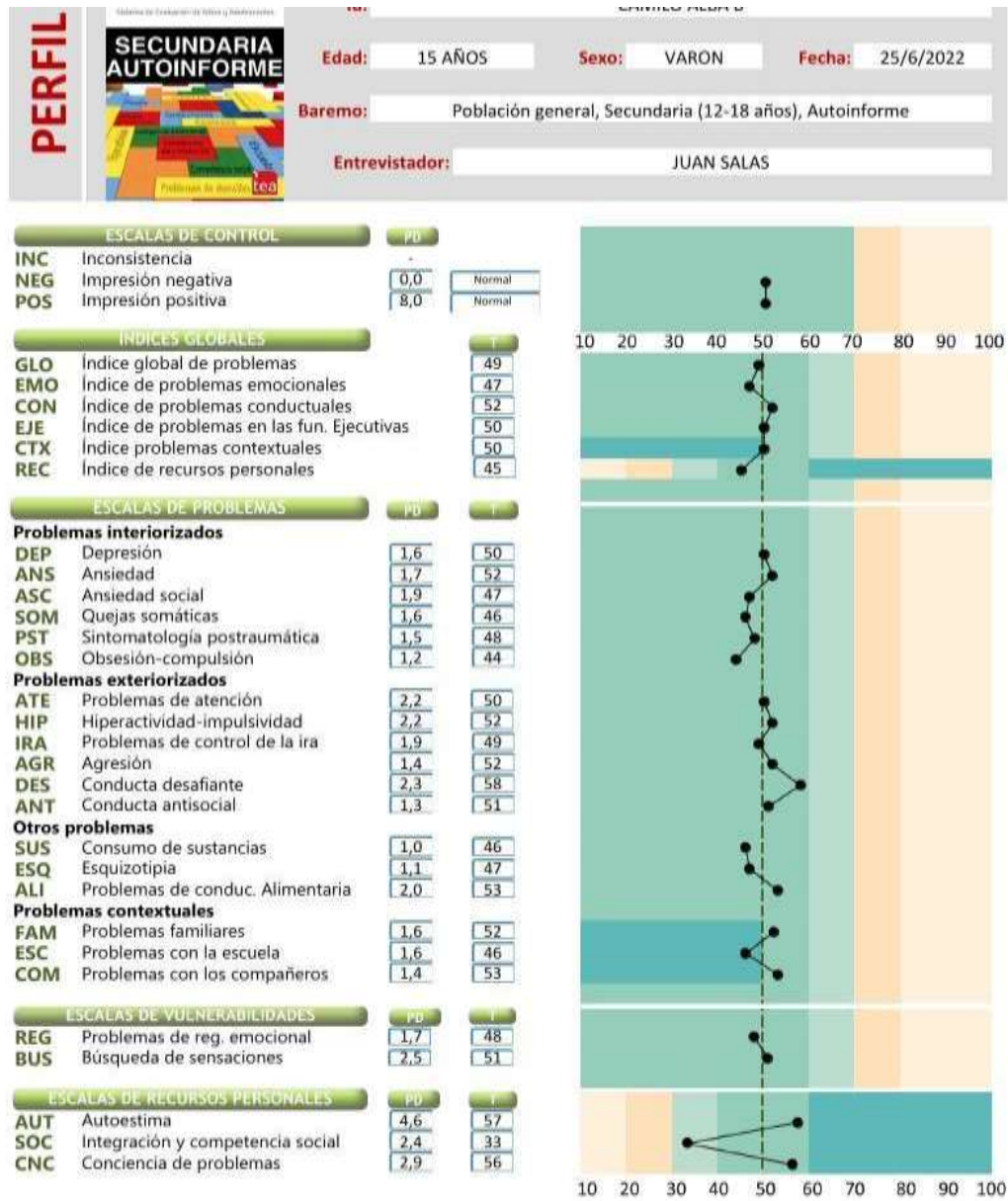
Prueba Sena, individual después de resolver el cuestionario. Estudiante Franco



Fuente: Prueba Sena, grupo editorial Tea. España 2022

Figura 6

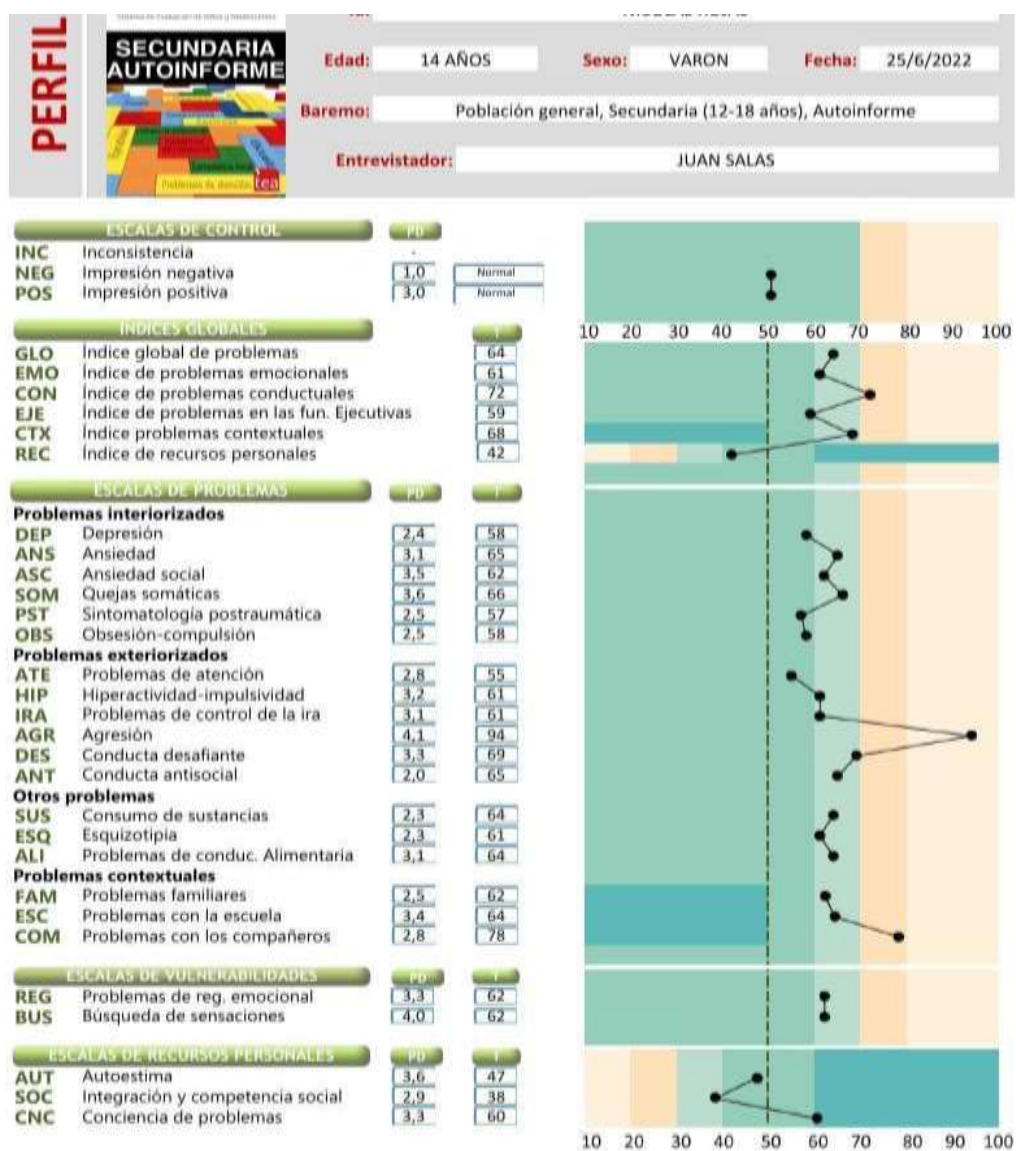
Prueba Sena, individual después de resolver el cuestionario. Estudiante Alba



Fuente: Prueba Sena, grupo editorial Tea. España 2022

Figura 7

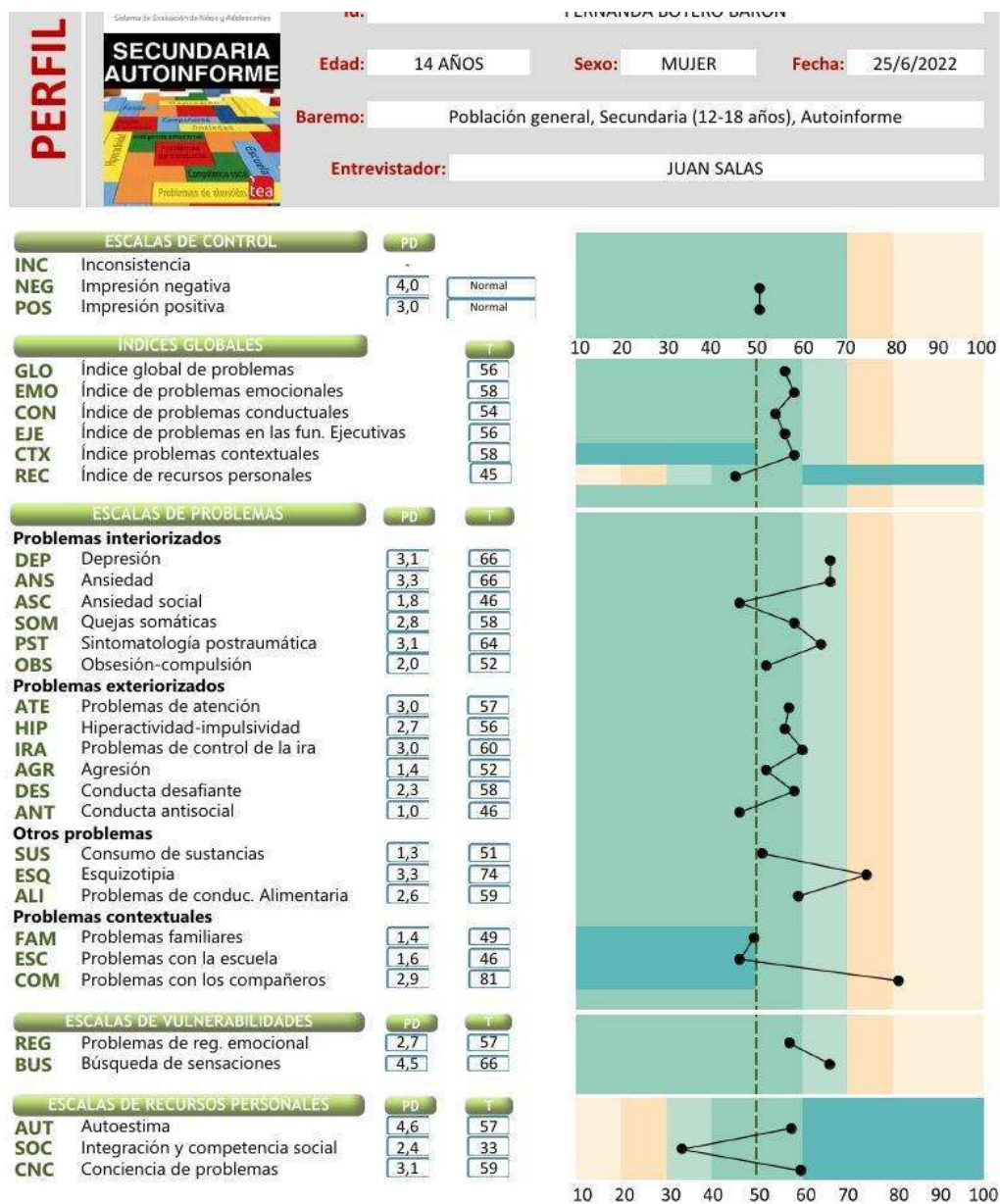
Prueba Sena, individual después de resolver el cuestionario. Estudiante Duban



Fuente: Prueba Sena, grupo editorial Tea. España 2022

Figura 8

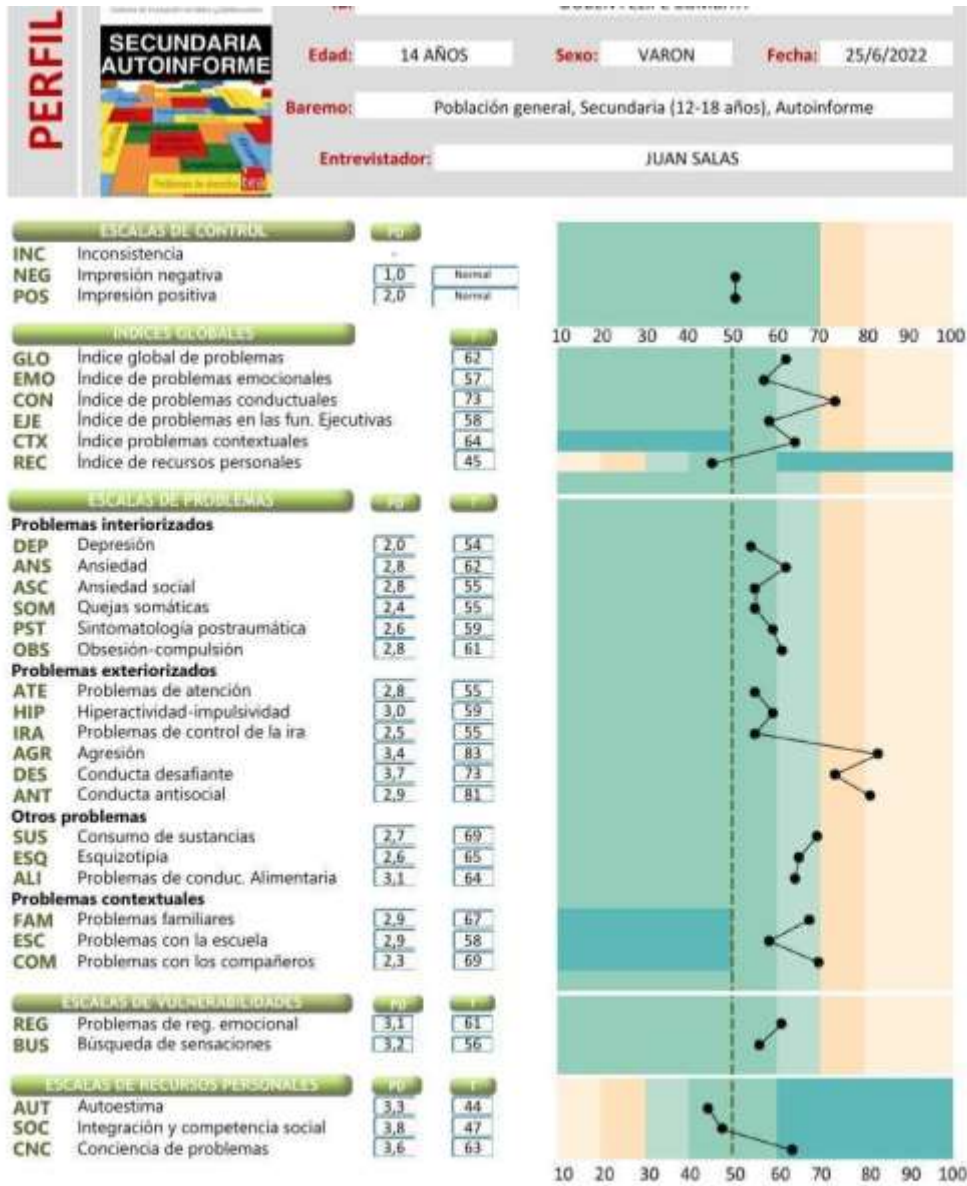
Prueba Sena, individual después de resolver el cuestionario. Estudiante Fernanda



Fuente: Prueba Sena, grupo editorial Tea. España 2022

Figura 9

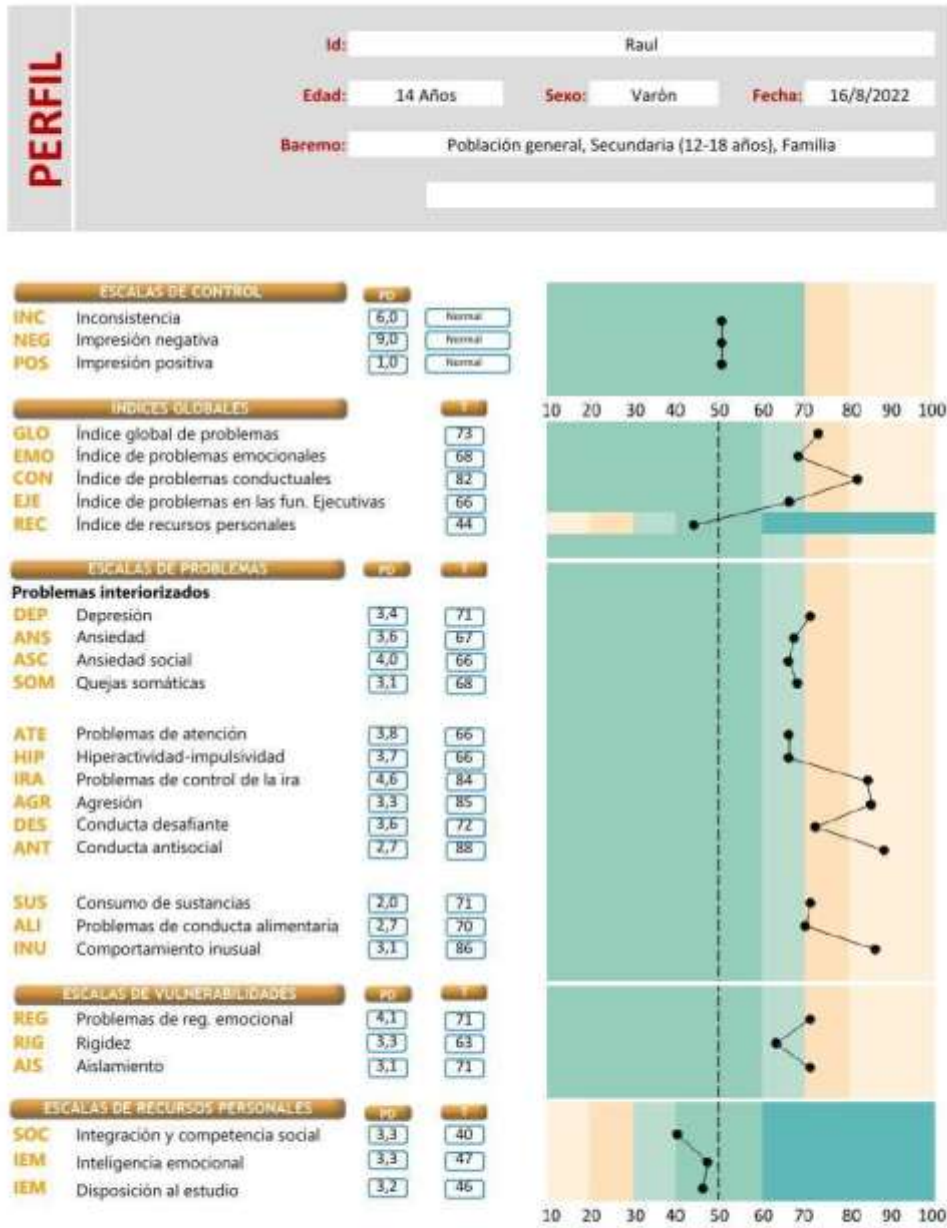
Prueba Sena, individual después de resolver el cuestionario. Estudiante



Fuente: Prueba Sena, grupo editorial Tea. España 2022

Figura 10

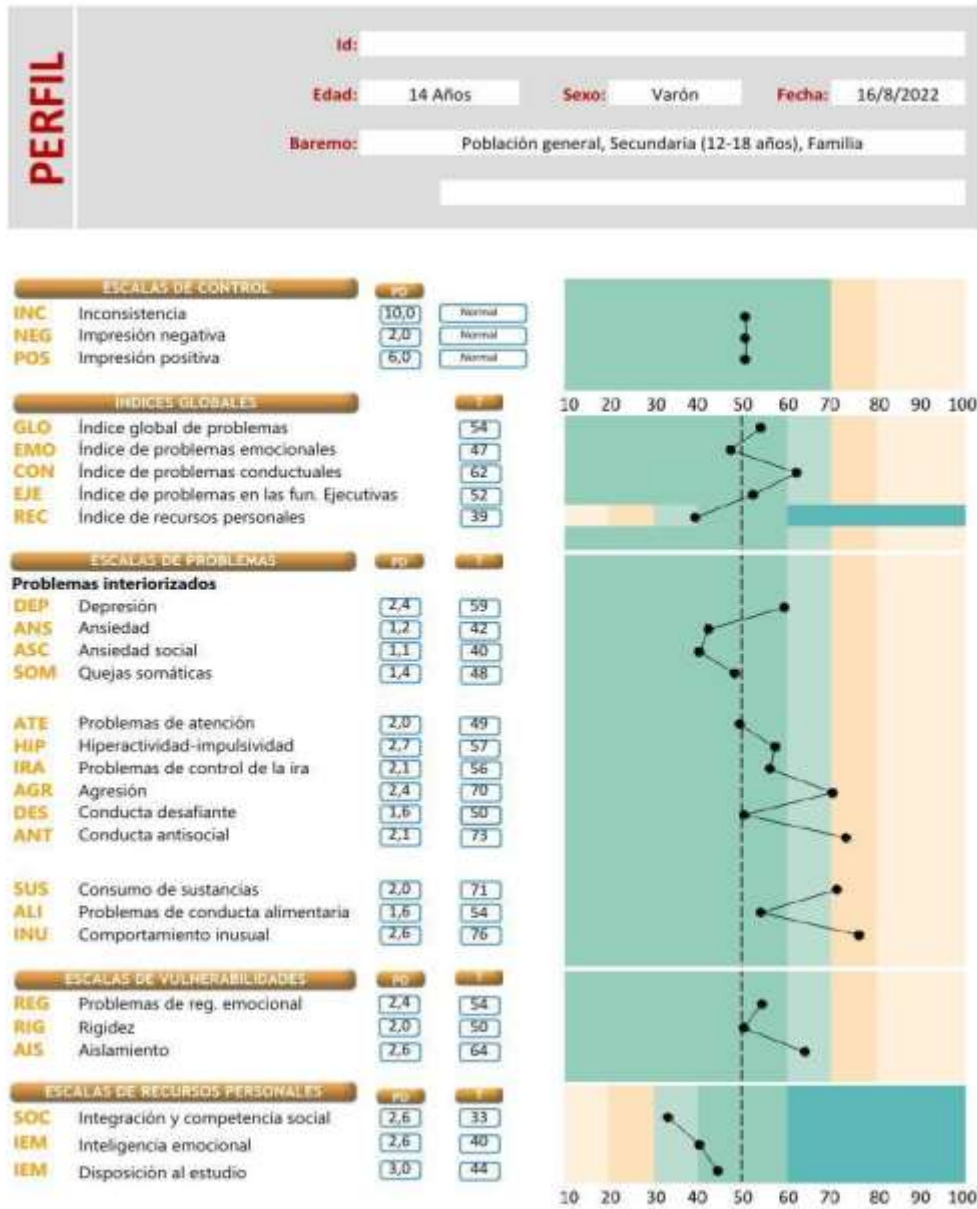
Prueba Sena, individual después de resolver el cuestionario padres



Fuente: Prueba Sena, grupo editorial Tea. España 2022

Figura 11

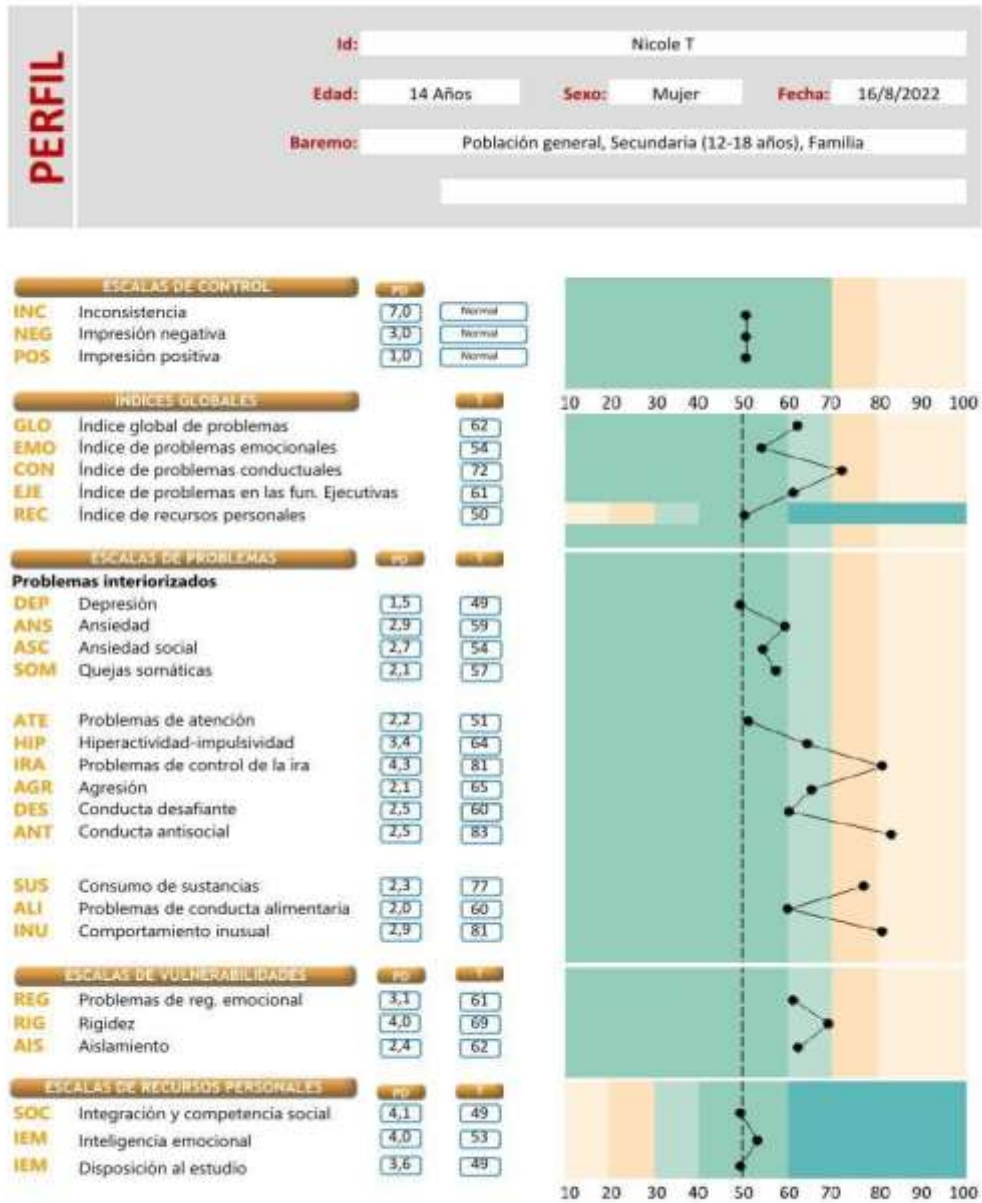
Prueba Sena, individual después de resolver el cuestionario padres Méndez



Fuente: Prueba Sena, grupo editorial Tea. España 2022

Figura 12

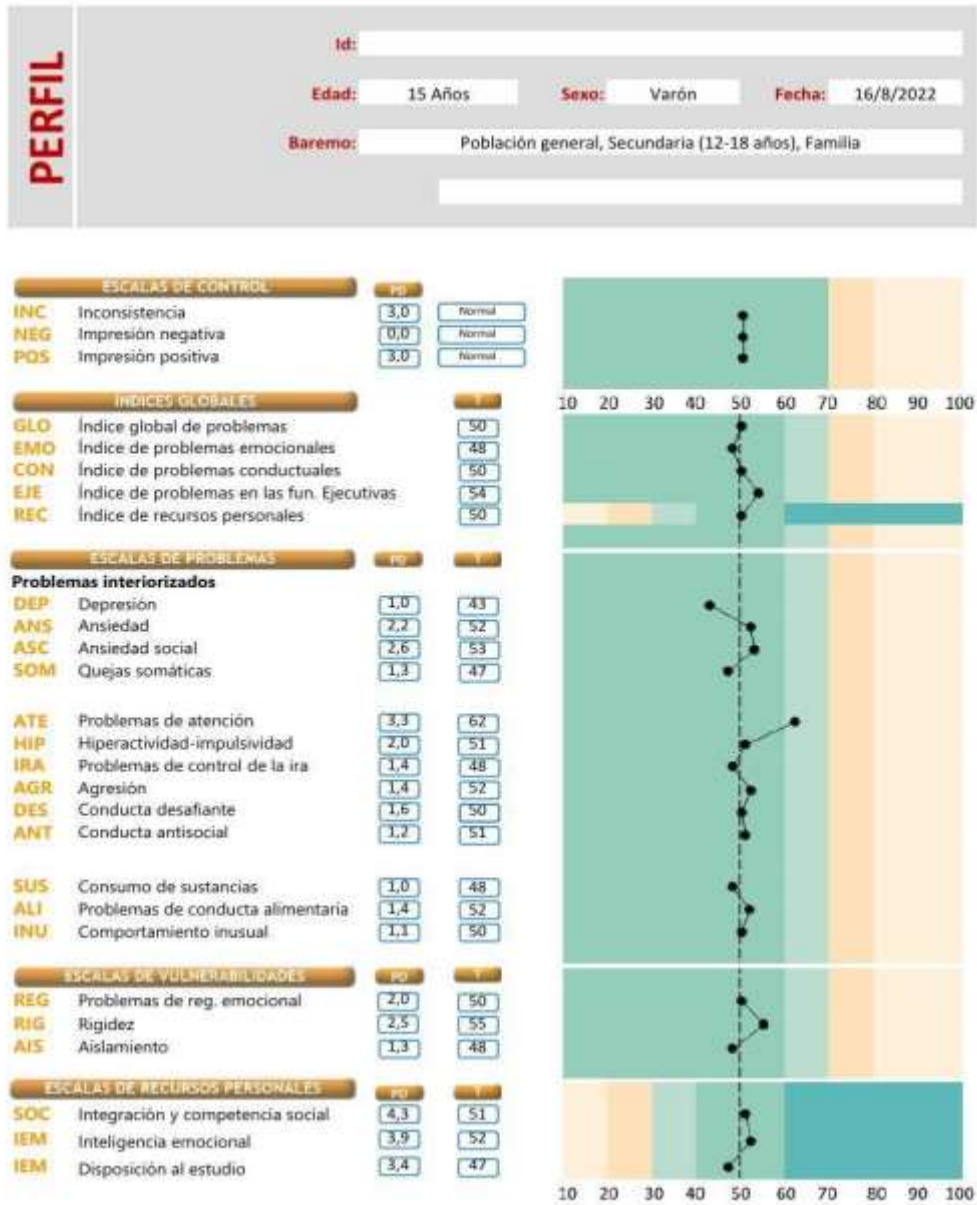
Prueba Sena, individual después de resolver el cuestionario padres Nicole



Fuente: Prueba Sena, grupo editorial Tea. España 2022

Figura 13

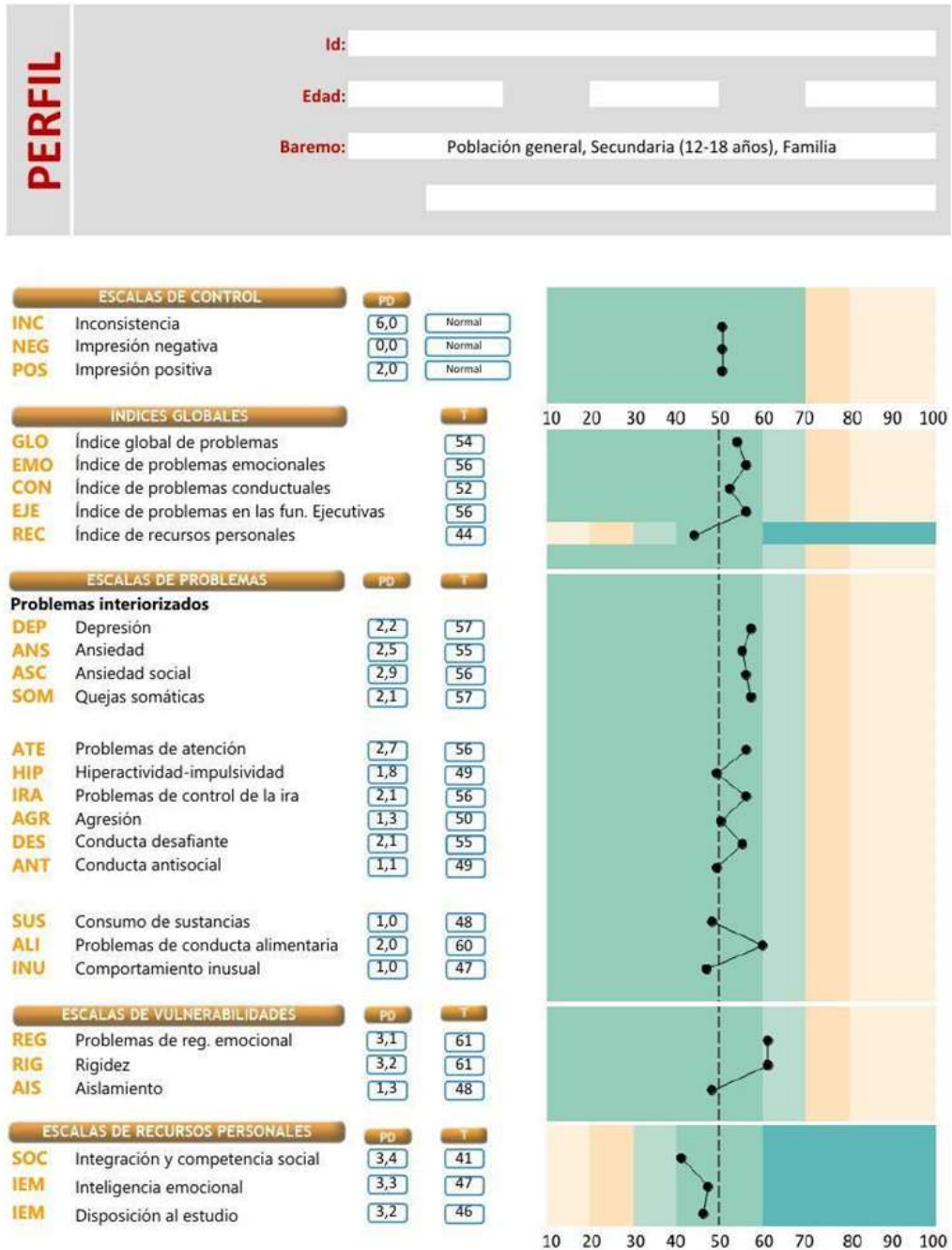
Prueba Sena, individual después de resolver el cuestionario padres Angel



Fuente: Prueba Sena, grupo editorial Tea. España 2022

Figura 14

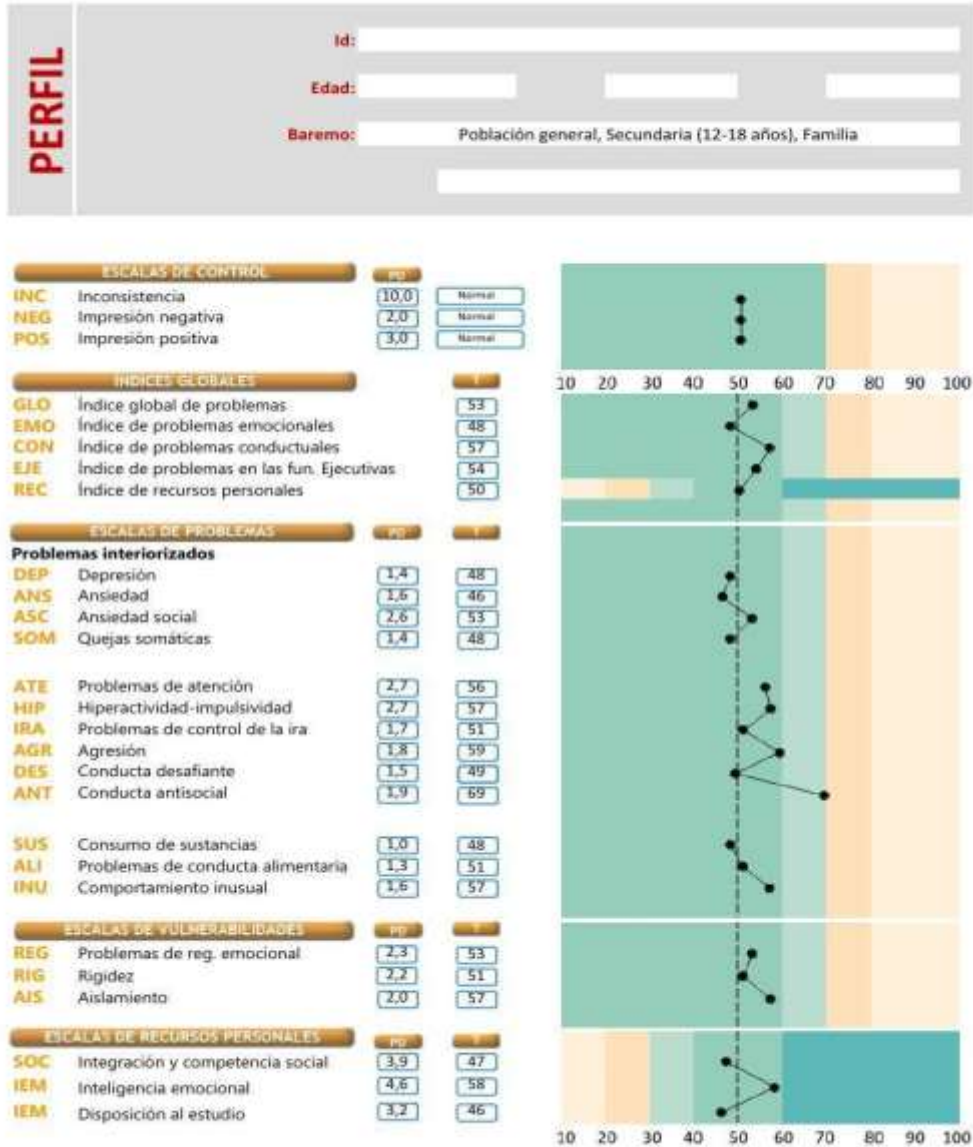
Prueba Sena, individual después de resolver el cuestionario padres Nikol



Fuente: Prueba Sena, grupo editorial Tea. España 2022

Figura 15

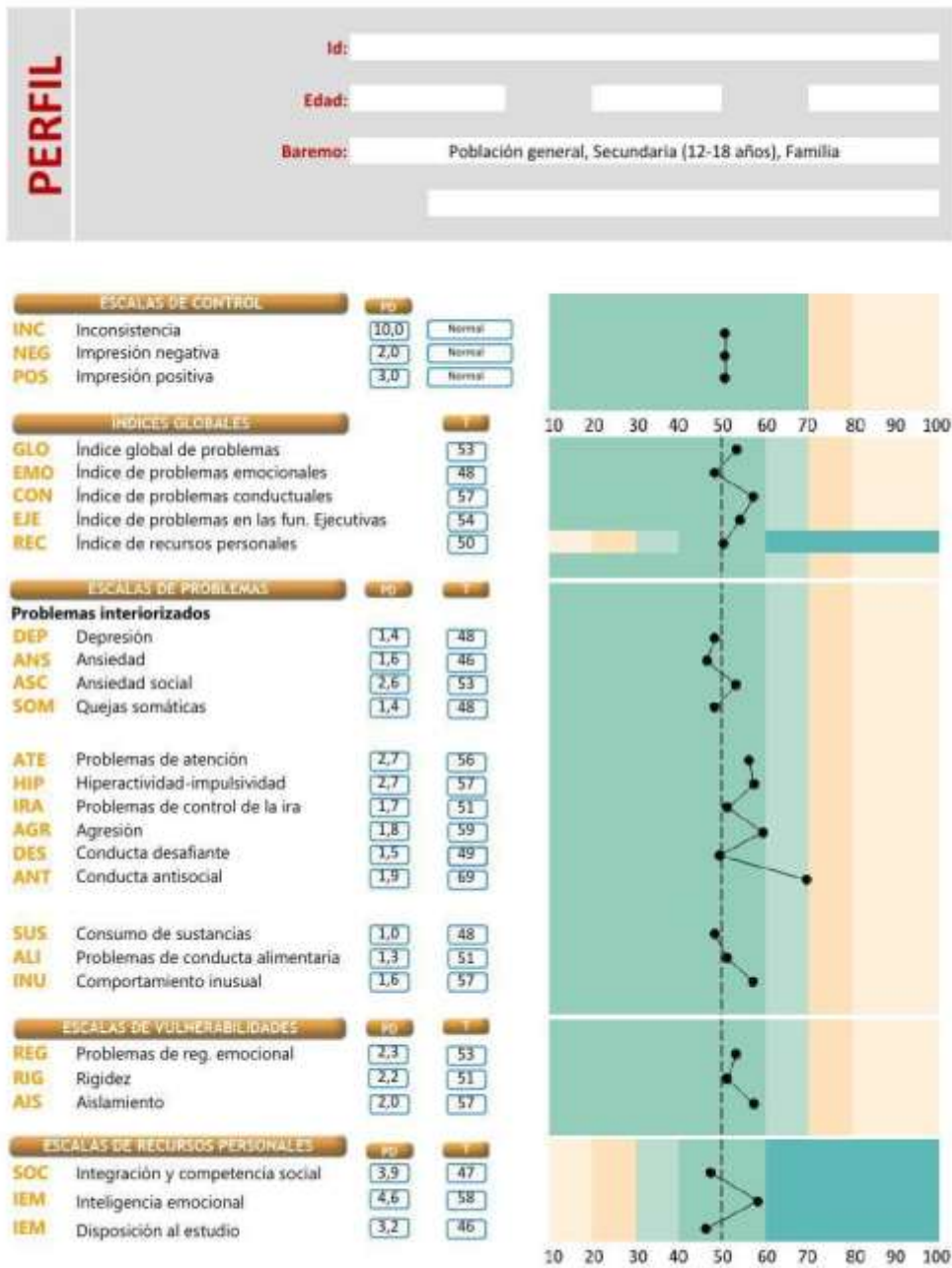
Prueba Sena, individual después de resolver el cuestionario padres Angel



Fuente: Prueba Sena, grupo editorial Tea. España 2022

Figura 16

Prueba Sena, individual después de resolver el cuestionario padres



Fuente: Prueba Sena, grupo editorial Tea. España 2022