



BOOK DE PLANOS

NOMBRE DE LOS ESTUDIANTES:

1. Yimmy Enrique López Trujillo
2. Zaira Ibeth Ochoa Vargas

CURSO: Proyecto opción énfasis

GRUPO: 03

PROFESOR: Sarah Simarra



UNIVERSIDAD
La Gran Colombia
Fundada en 1951



PORTAFOLIO
DE ARQUITECTURA



UNIVERSIDAD
La Gran Colombia

Fundada en 1951



NOMBRE DEL ESTUDIANTE: ZAIRA IBETH OCHOA - YIMMY ENRIQUE LOPEZ

CURSO: PROYECTO TEMATICO DE GRADO GRUPO 13

PROFESOR : SARAH SIMARRA

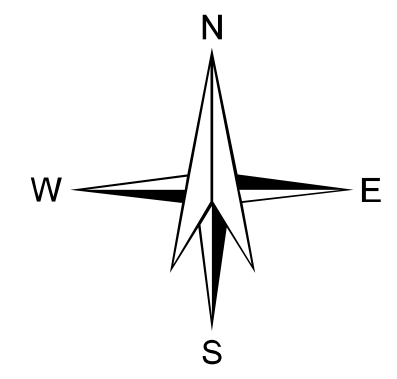
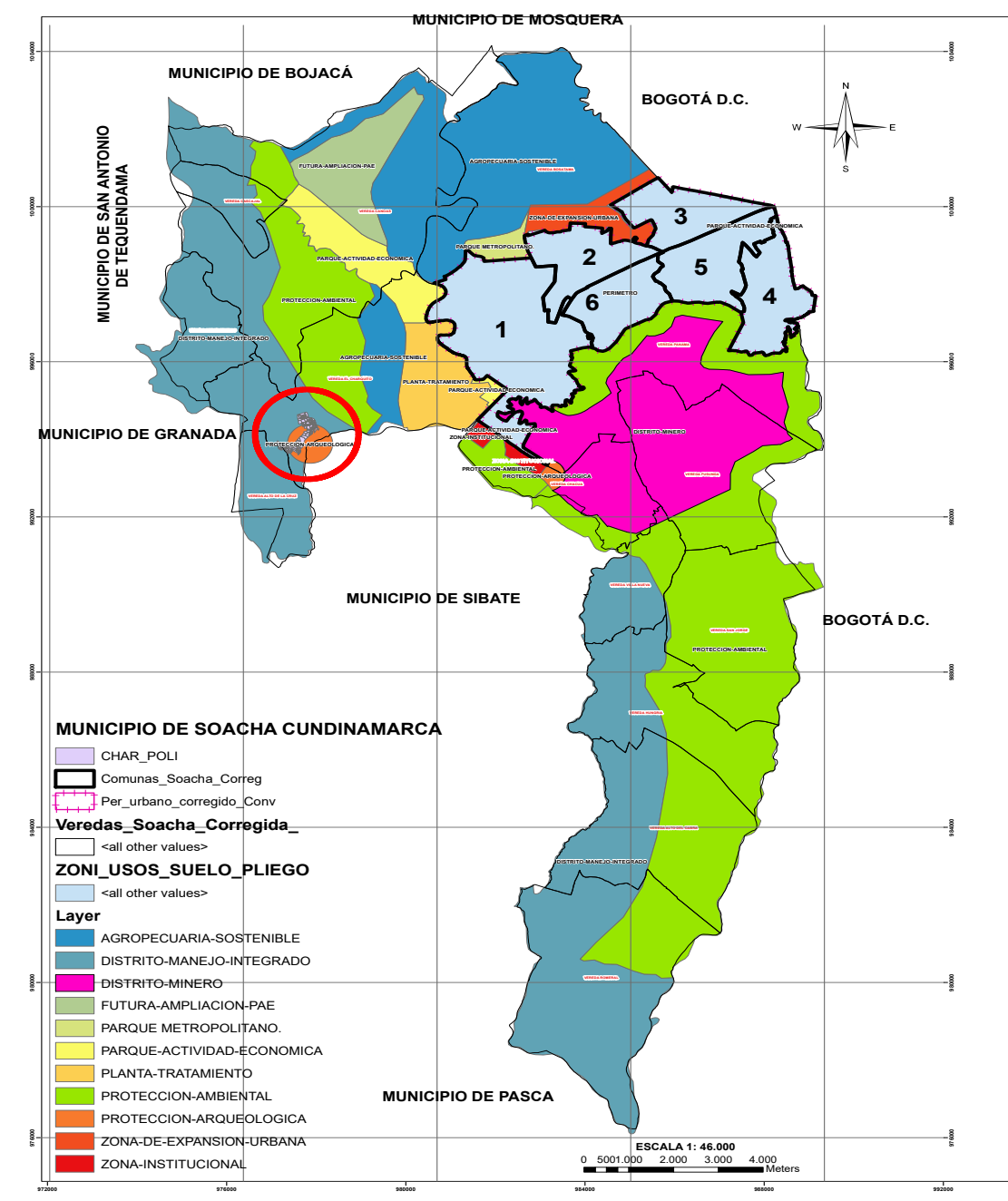
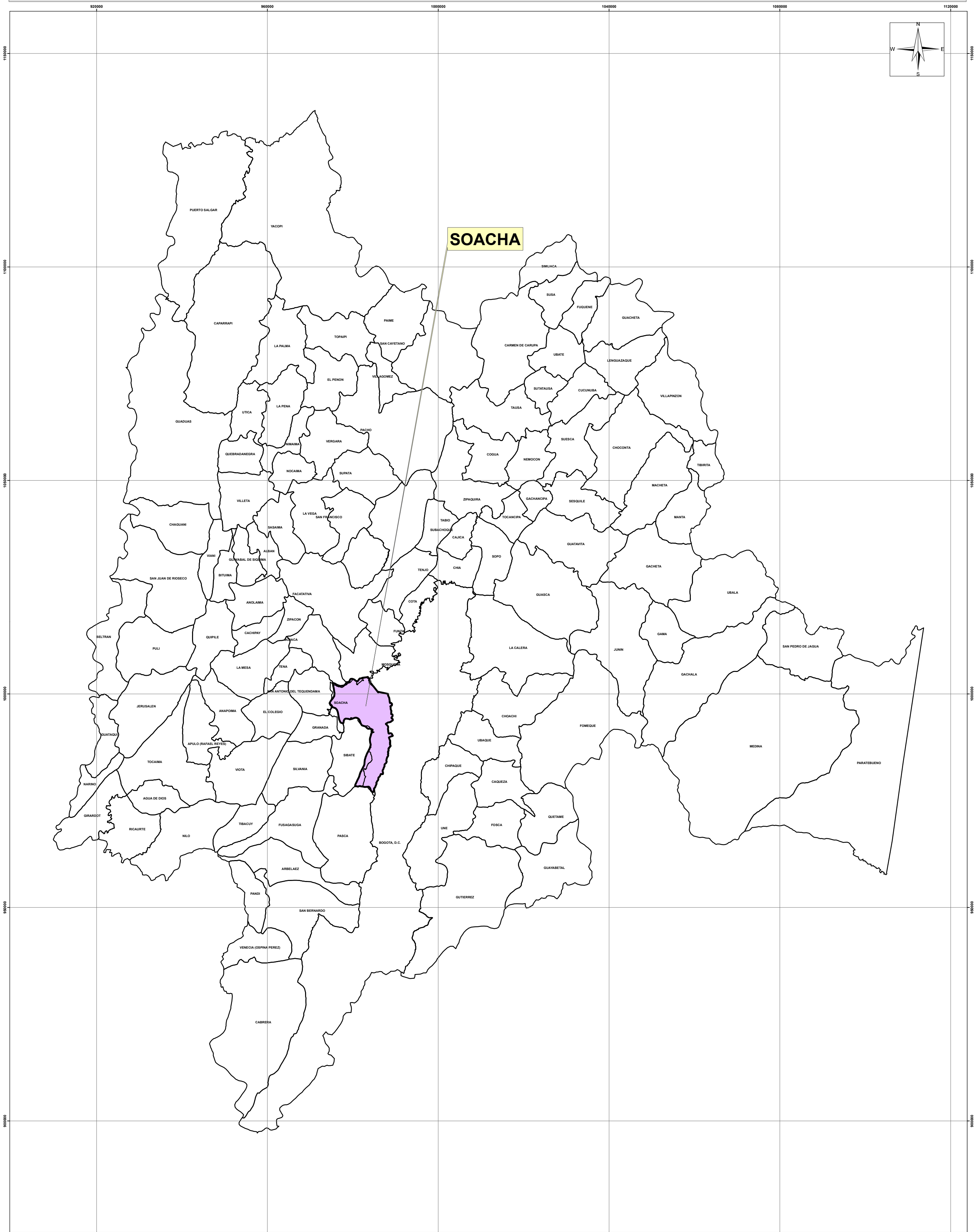


UNIVERSIDAD
La Gran Colombia

PORTAFOLIO

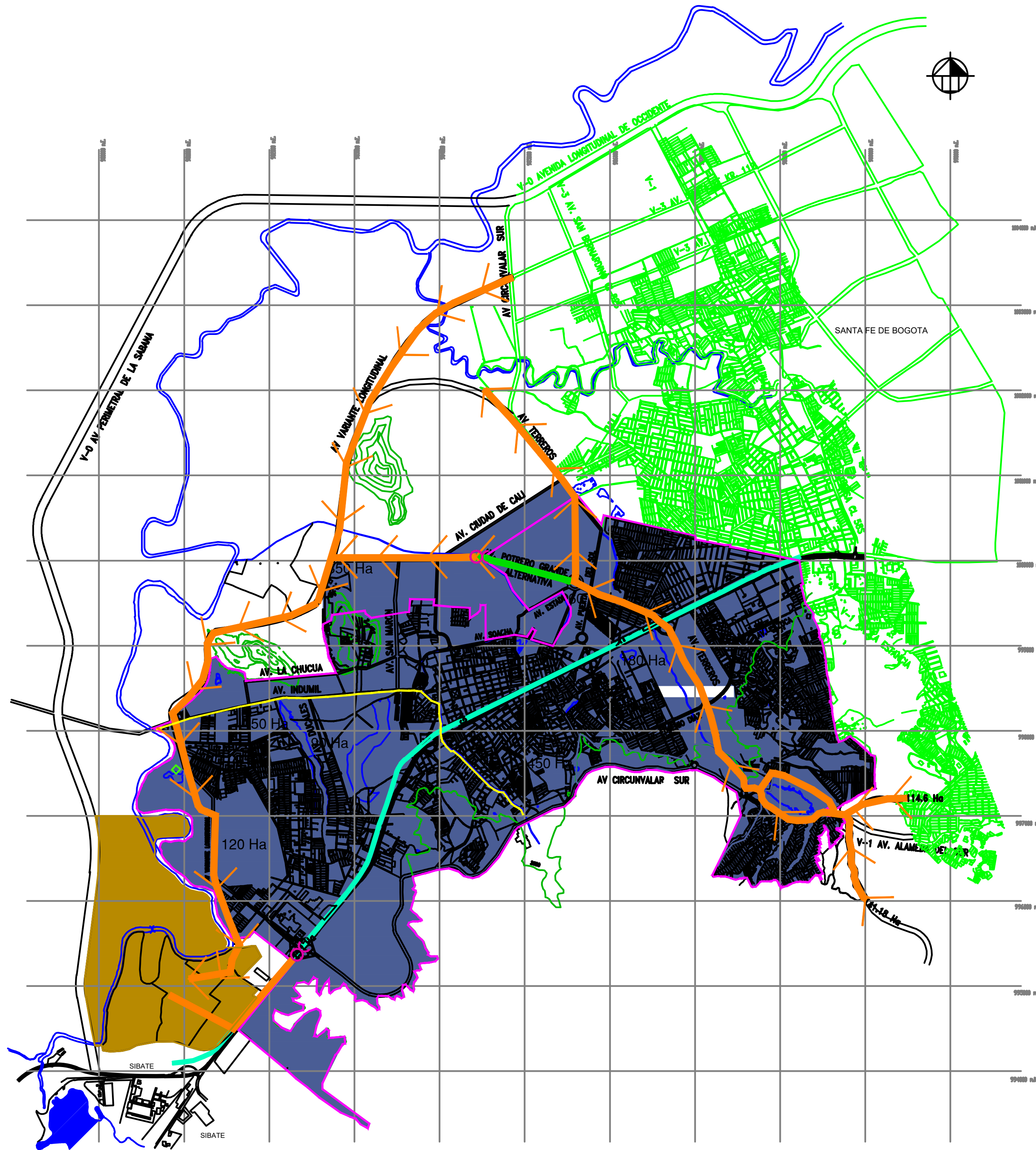
PLANTA DE RECICLAJE COMO DETONANTE DE REVITALIZACIÓN URBANA

LOCALIZACIÓN GENERAL



CONTIENE:
PLANO CUNDINAMARCA

DE 40	PLANO No. 100-G
PLANCHA No. 01	
FACULTAD DE ARQUITECTURA	
PROYECTO: PLANTA DE RECICLAJE COMO REVITALIACION URBANA.	
LOCALIZACIÓN: Cra. 24 #3 Sur-1 a 3 Sur-101 SOACHA, CUNDINAMARCA.	
PRESENTADO A:	
POR:	
Este dibujo es propiedad de los profesionales descritos, y no debe ser usado para ningún otro propósito que el proyecto y la ubicación indicada.	
NOTAS GENERALES LAS DIMENSIONES DESCRITAS SE ENCUENTRAN EN METROS. LAS COPIAS DEBEN DESARROLLARSE EN ISO A1, SIN AJUSTAR	
CONTIENE LOCALIZACIÓN GENERAL	
ESCALA SIN ESCALA	
ARCHIVO PLANTARECICLAJE.PLN	FECHA 03-04-2021
DIBUJO	
PLANO No. G-001	PLANCHA No. 01 DE 40



<https://www.car.gov.co/uploads/blog/gPCIf0uE2x.jpeg>



<https://www.ani.gov.co/sites/default/fi->



<https://m.eltiempo.com/files/ima->



FACULTAD DE ARQUITECTURA

PROYECTO:
PLANTA DE RECICLAJE
COMO REVITALIACION
URBANA.

LOCALIZACION:
Cra. 24 #3 Sur-1 a 3 Sur-101
SOACHA, CUNDINAMARCA.

PRESENTADO A:

POR:

Este dibujo es propiedad de los profesionales descritos, y no debe ser usado para ningún otro propósito que el proyecto y la ubicación indicada.

NOTAS GENERALES
LAS DIMENSIONES DESCRITAS SE ENCUENTRAN EN METROS.
LAS COPIAS DEBEN DESARROLLARSE EN ISO A1, SIN AJUSTAR

CONTIENE
LOCALIZACION IMAGENES

ESCALA
SIN ESCALA

ARCHIVO PLANTARECICLAJE.PLN FECHA 03-04-2021

DIBUJO

FACULTAD DE ARQUITECTURA

PROYECTO:
PLANTA DE RECICLAJE
COMO REVITALIACION
URBANA.

LOCALIZACION:
Cra. 24 #3 Sur-1 a 3 Sur-101
SOACHA, CUNDINAMARCA.

PRESENTADO A:

POR:

Este dibujo es propiedad de los profesionales descritos, y no debe ser usado para ningún otro propósito que el proyecto y la ubicación indicada.

NOTAS GENERALES
LAS DIMENSIONES DESCRITAS SE ENCUENTRAN EN METROS.
LAS COPIAS DEBEN DESARROLLARSE EN ISO A1, SIN AJUSTAR

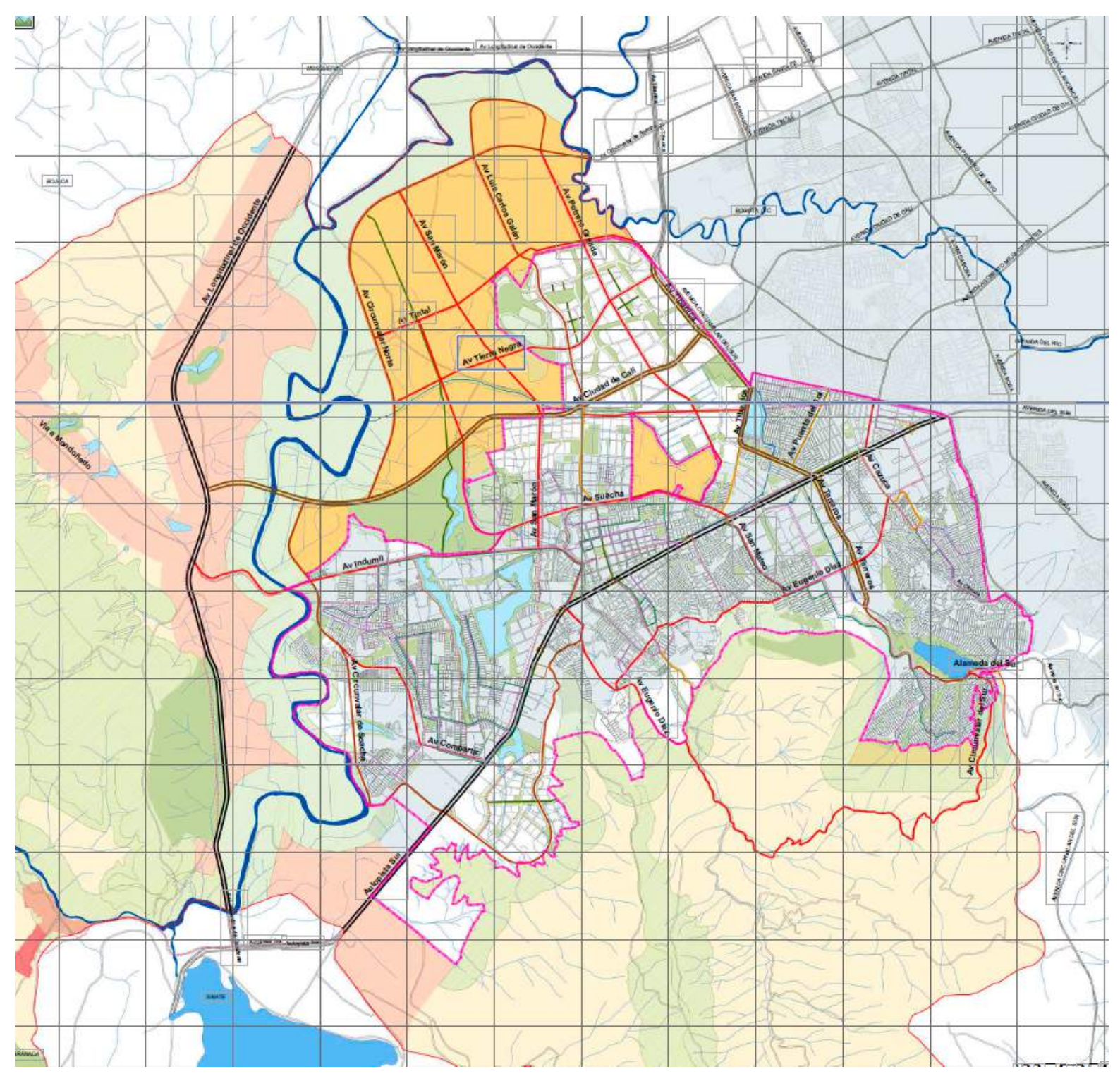
CONTIENE

CARACTERISTICAS GENERALES

ESCALA
SIN ESCALA

ARCHIVO PLANTARECICLAJE.PLN FECHA 03-04-2021

DIBUJO



CONVENCIONES

- | | |
|-----------------------------|-----------------------------|
| Perímetro Urbano | Centro Poblado |
| Límite del Municipio | Suburbano |
| Manzanas | Rural |
| Humedal | Expansión Urbano |
| Embalse | Vías Principales Regionales |
| Drenaje Sencillo | Vías Secundarias Regionales |
| Drenaje Doble | Cascos Urbanos |
| Parques PMEP | |
| Sistema de Áreas Protegidas | |

LEYENDA

TEJIDO

- Central
- Residencial
- Medio
- Especializado
- No urbanizados

LEYENDA

- Sistema de Movilidad**
- Alimentador Transmilenio
 - Corredores de transporte colectivo
 - Estación Transmilenio
- Secciones Viales**
- V-0
 - V-1
 - V-2
 - V-3
 - V-4
 - Ciclorutas
 - Alamedas

TRATAMIENTOS URBANISTICOS

- | | |
|-----------------------------|-----------------------------|
| Perímetro Urbano | Centro Poblado |
| Límite del Municipio | Suburbano |
| Manzanas | Rural |
| Humedal | Expansión Urbano |
| Meandro | Vías Principales Regionales |
| Embalse | Vías Secundarias Regionales |
| Drenaje Sencillo | Cascos Urbanos |
| Drenaje Doble | |
| Parques PMEP | |
| Sistema de Áreas Protegidas | |

LEYENDA

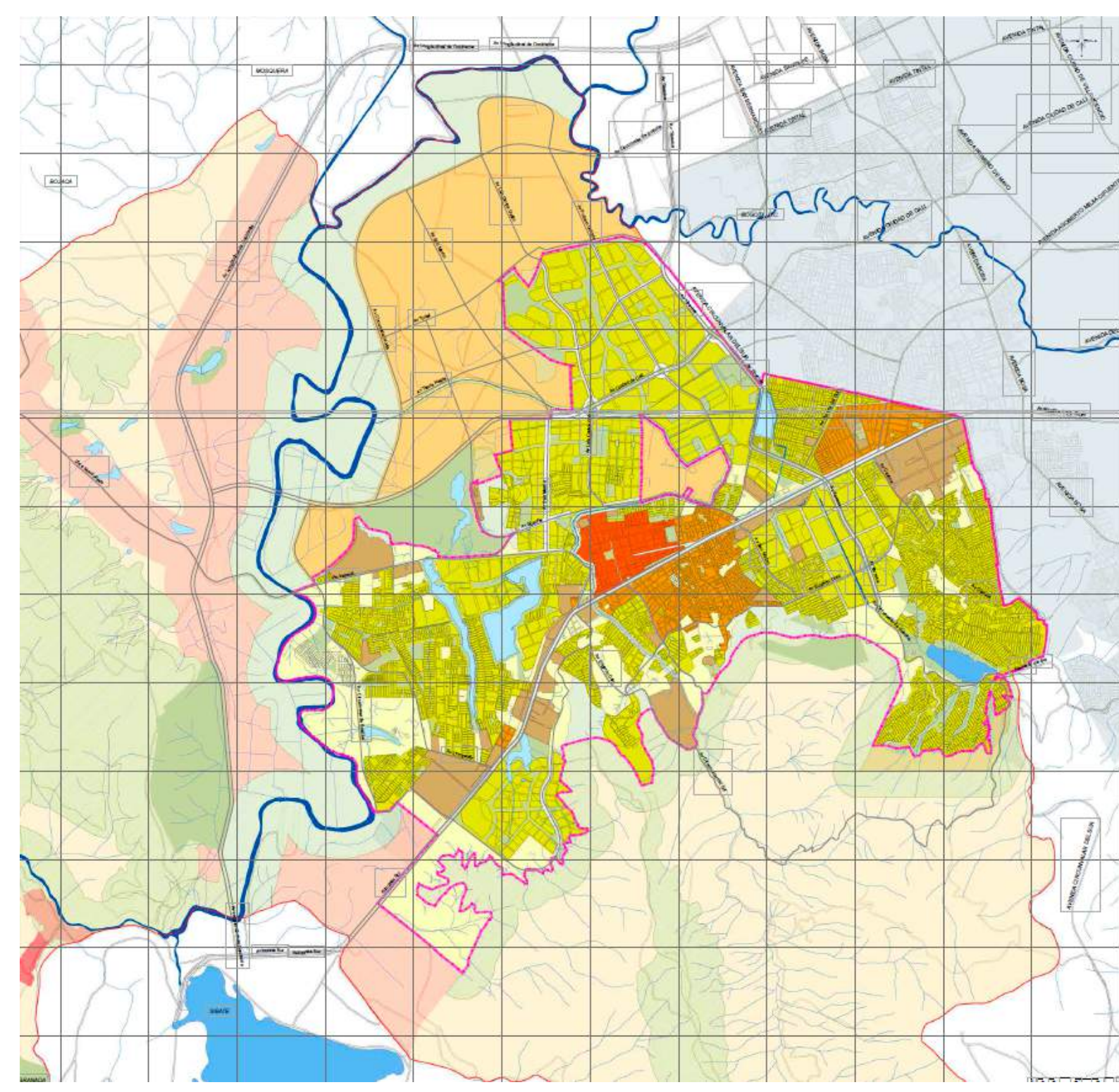
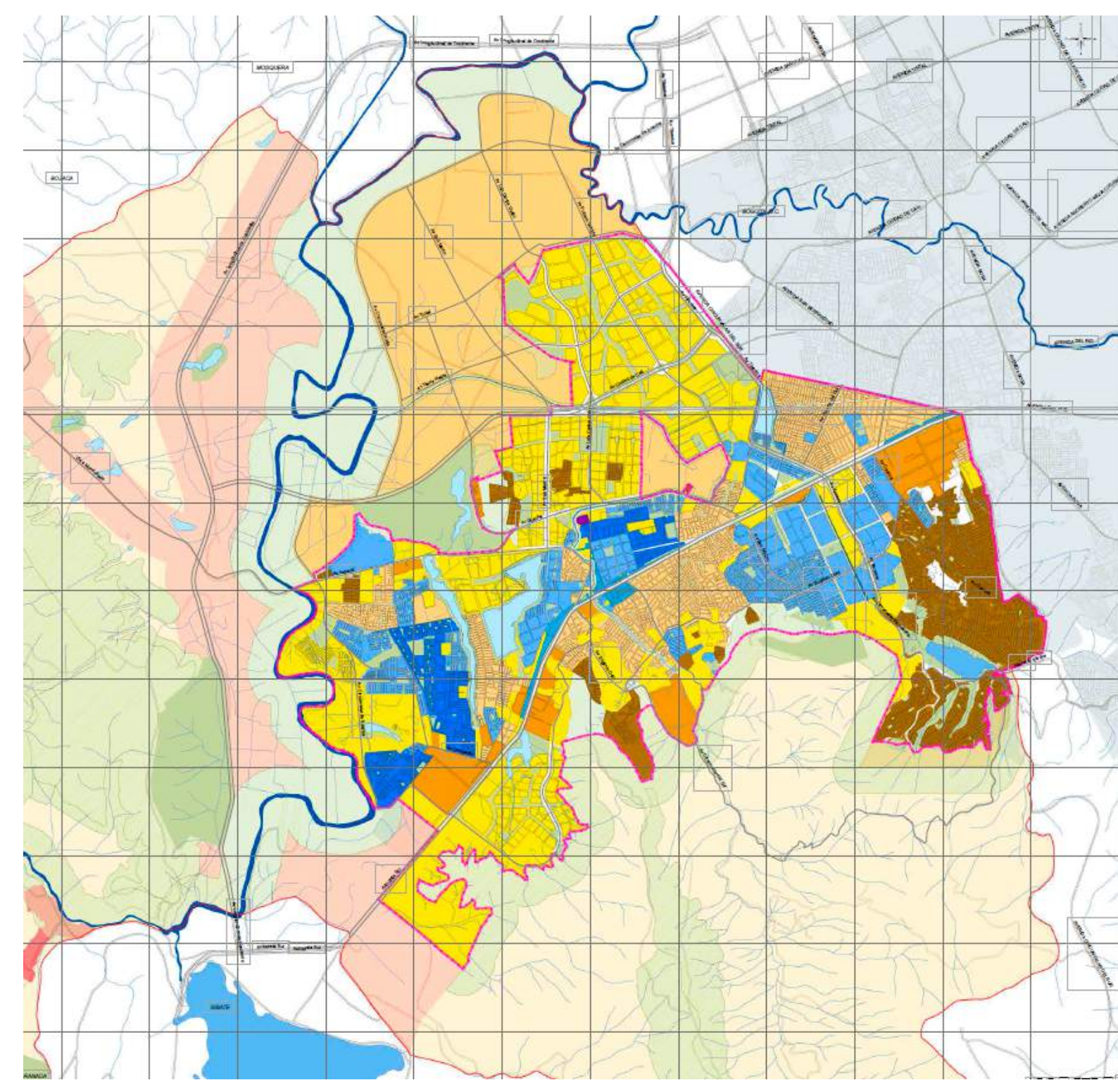
TRATAMIENTOS URBANISTICOS

- TRATAMIENTO, MODALIDAD**
- Conservacion, Conservacion
 - Consolidacion, Consolidacion de las cualidades urbanisticas
 - Consolidacion, Modificacion de la tipologia edificatoria
 - Consolidacion, Modificacion de los patrones de densidad
 - Desarrollo, Desarrollo
 - Mejoramiento Integral, Intervencion complementaria en tejidos residenciales
 - Mejoramiento Integral, Intervencion complementaria en tejidos especializados
 - Mejoramiento Integral, Intervencion estructurante

TEJIDOS URBANOS

CONVENCIONES

- | | |
|-----------------------------|-----------------------------|
| Perímetro Urbano | Centro Poblado |
| Límite del Municipio | Suburbano |
| Manzanas | Rural |
| Humedal | Expansión Urbano |
| Meandro | Vías Principales Regionales |
| Embalse | Vías Secundarias Regionales |
| Drenaje Sencillo | Cascos Urbanos |
| Drenaje Doble | |
| Parques PMEP | |
| Sistema de Áreas Protegidas | |



FACULTAD DE ARQUITECTURA

PROYECTO:
PLANTA DE RECICLAJE
COMO REVITALIACIÓN
URBANA.

- 1 V-0
- 2 V-1
- 3 V-2
- 4 V-3
- 5 V-4
- 6 V-5
- 7 V-6
- 8 Calle peatonal Vía V-7

CONVENCIONES

LOCALIZACIÓN:
Cra. 24 #3 Sur-1 a 3 Sur-101
SOACHA, CUNDINAMARCA.

PRESENTADO A:

POR:

Este dibujo es propiedad de los profesionales descritos, y no debe ser usado para ningún otro propósito que el proyecto y la ubicación indicada.

NOTAS GENERALES

LAS DIMENSIONES DESCRITAS SE ENCUENTRAN EN METROS.
LAS COPIAS DEBEN DESARROLLARSE EN ISO A1, SIN AJUSTAR

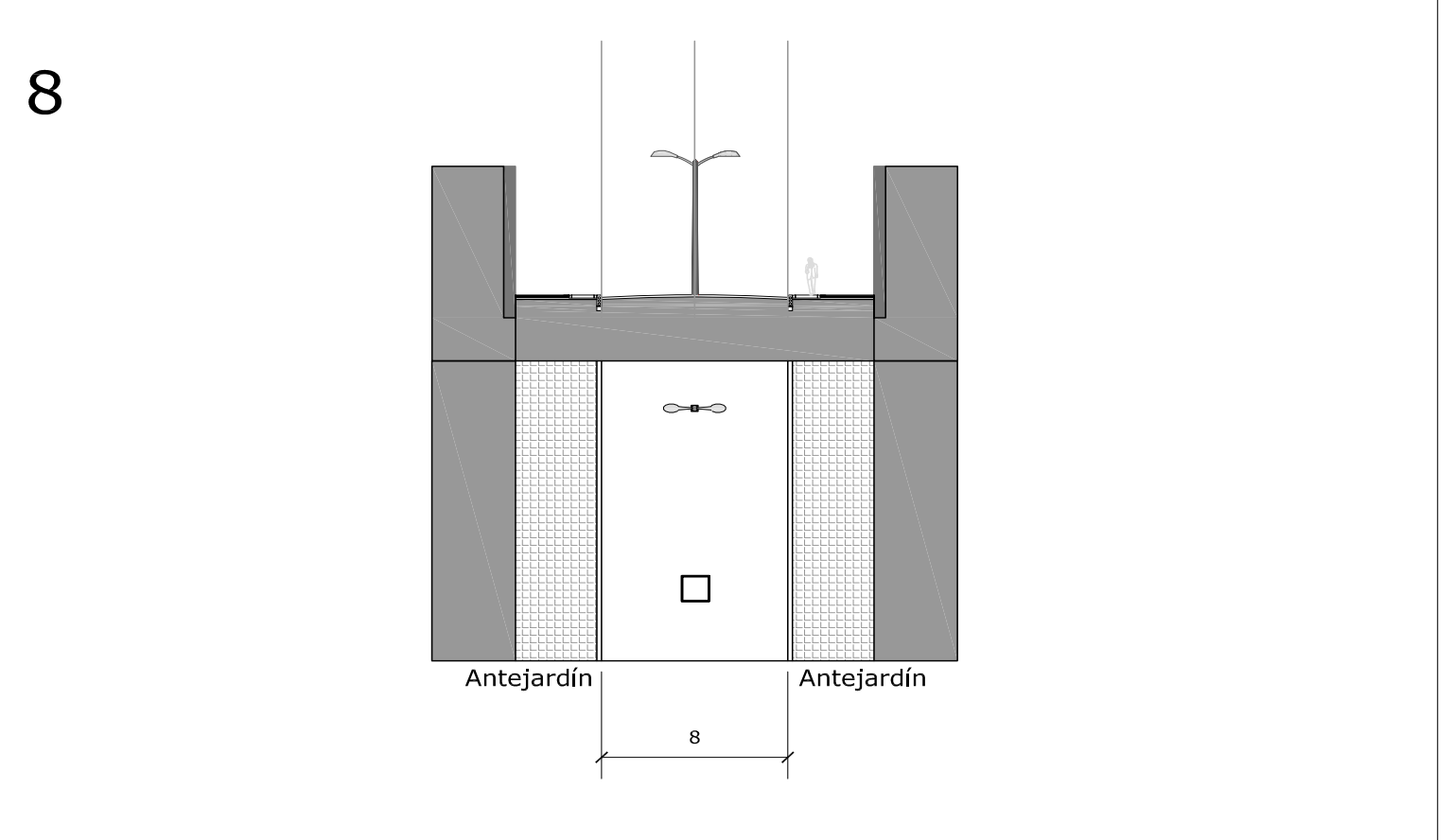
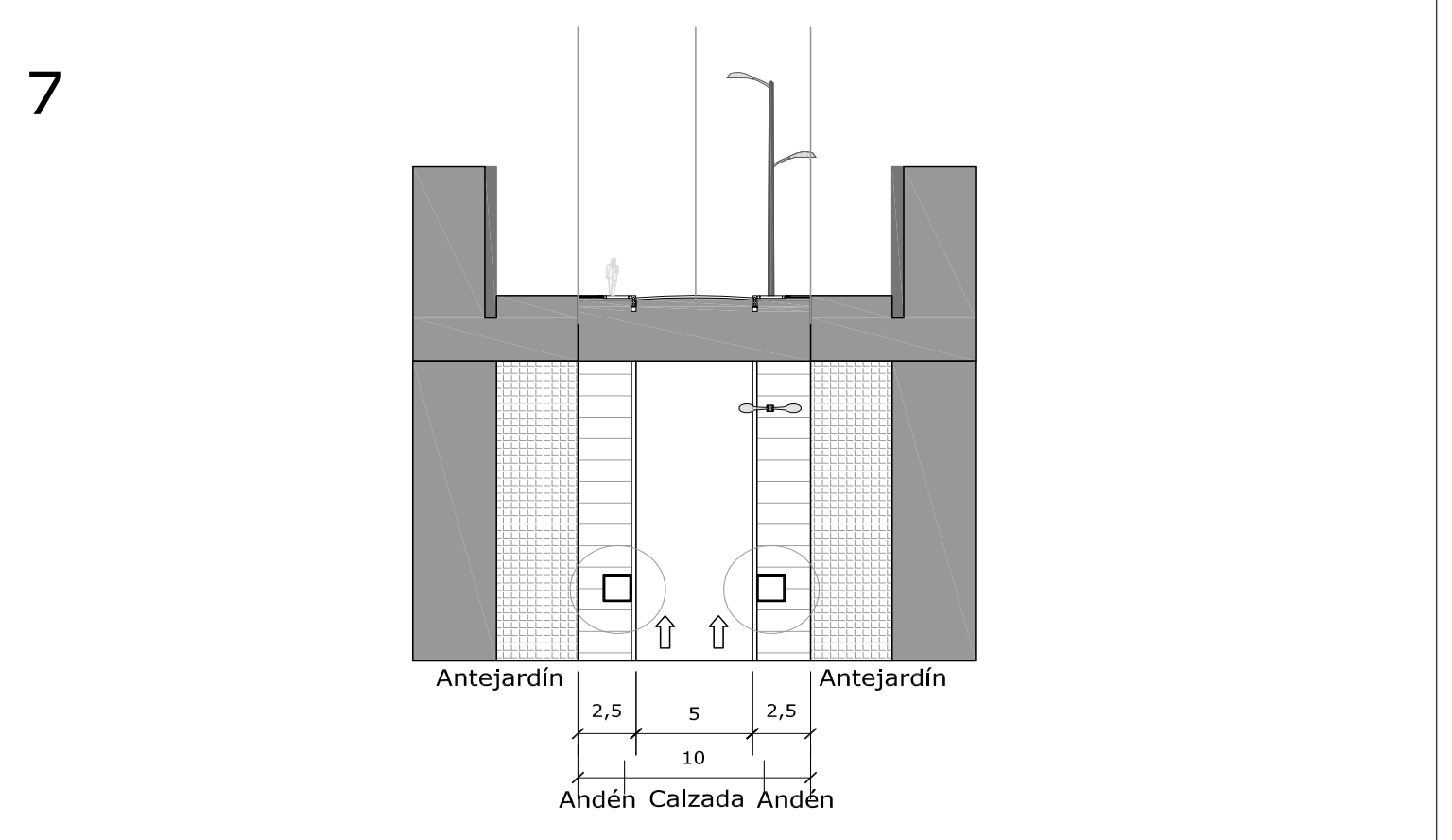
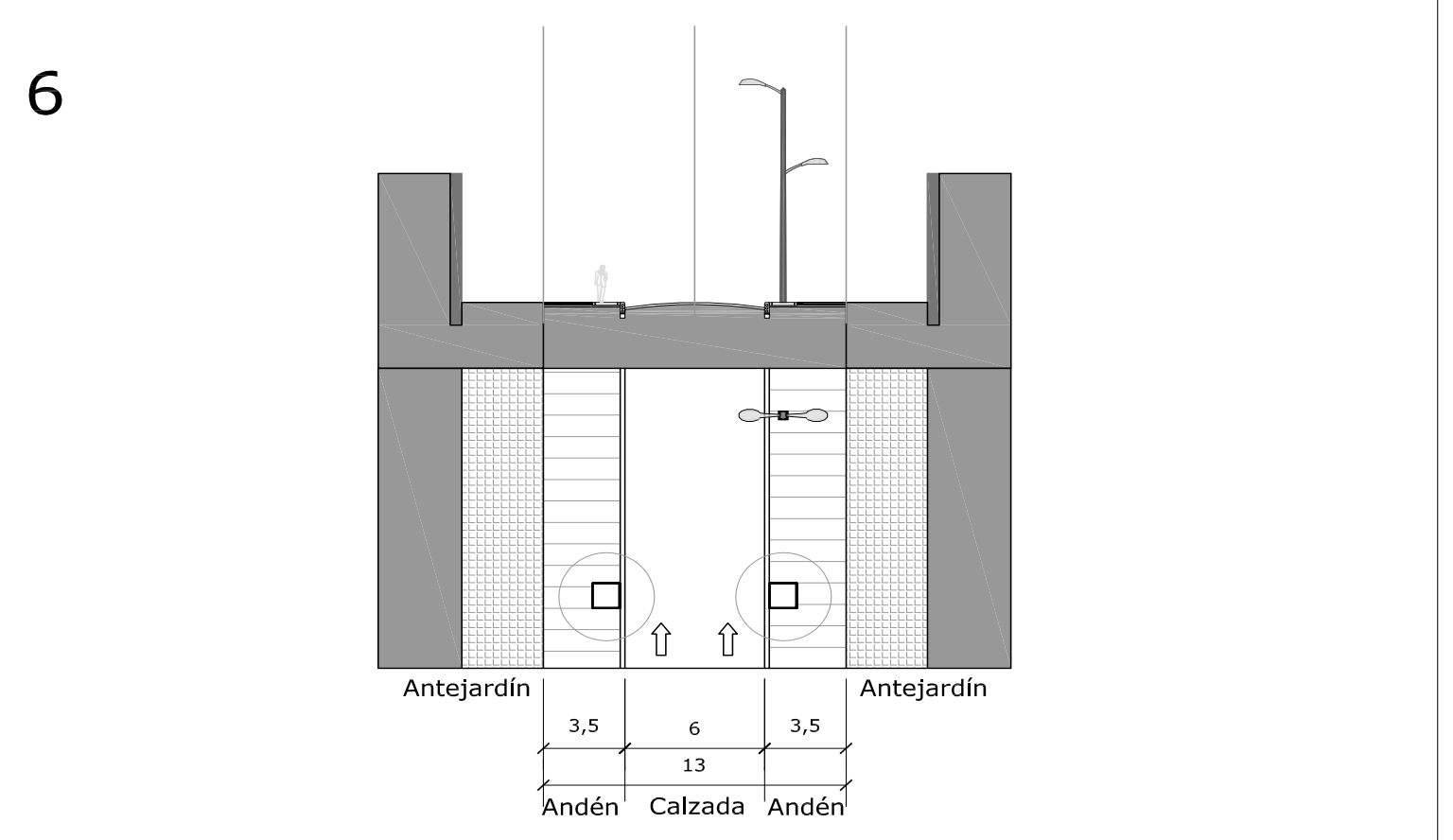
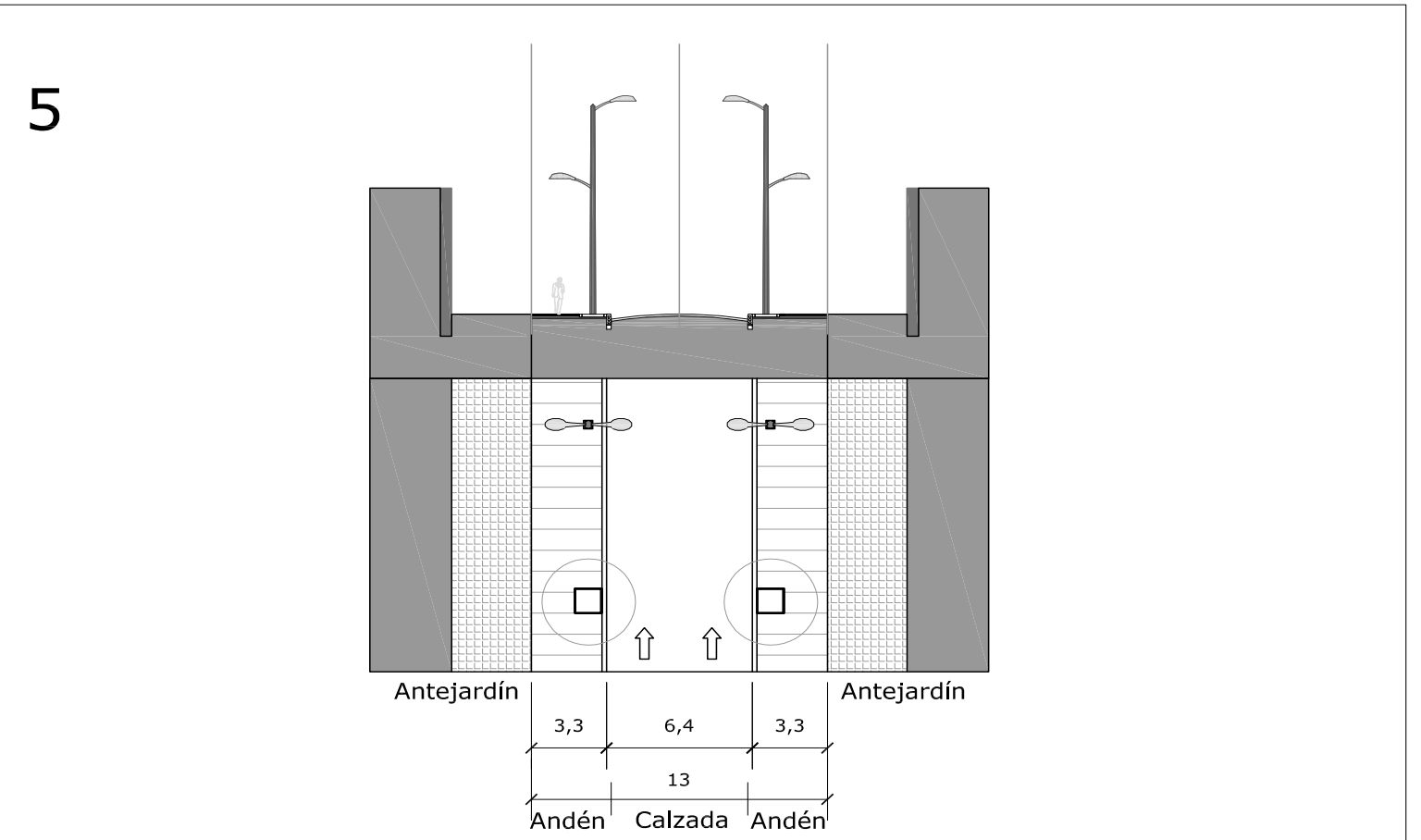
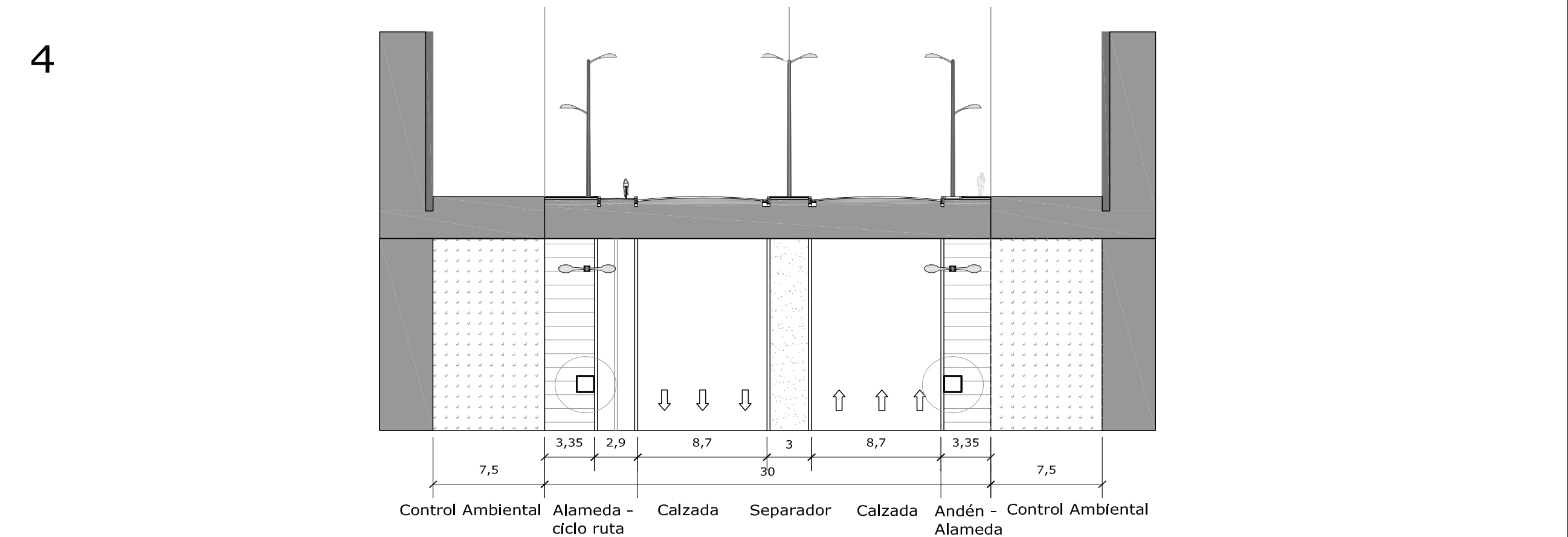
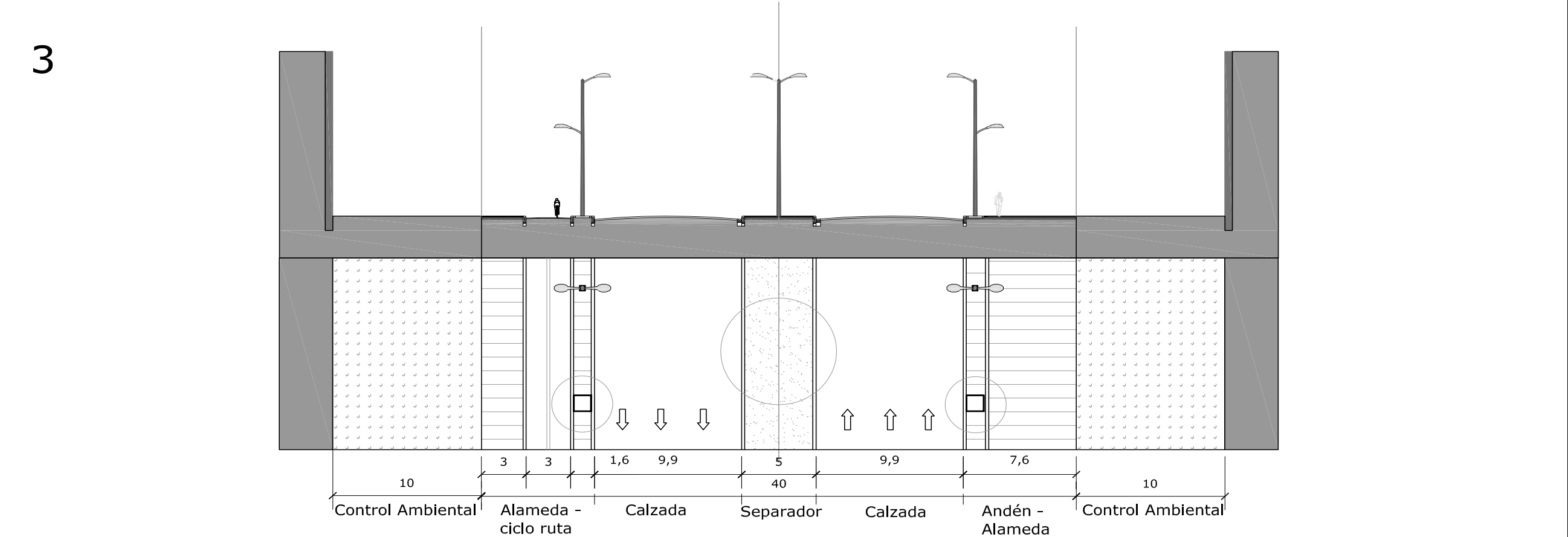
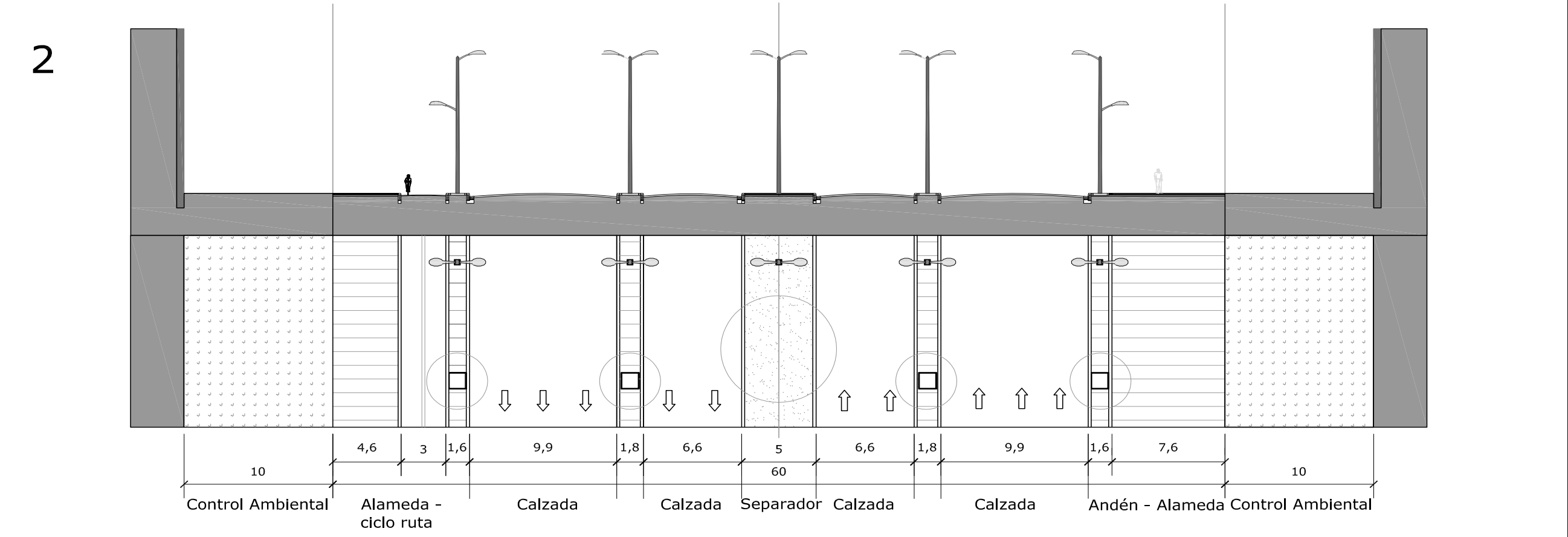
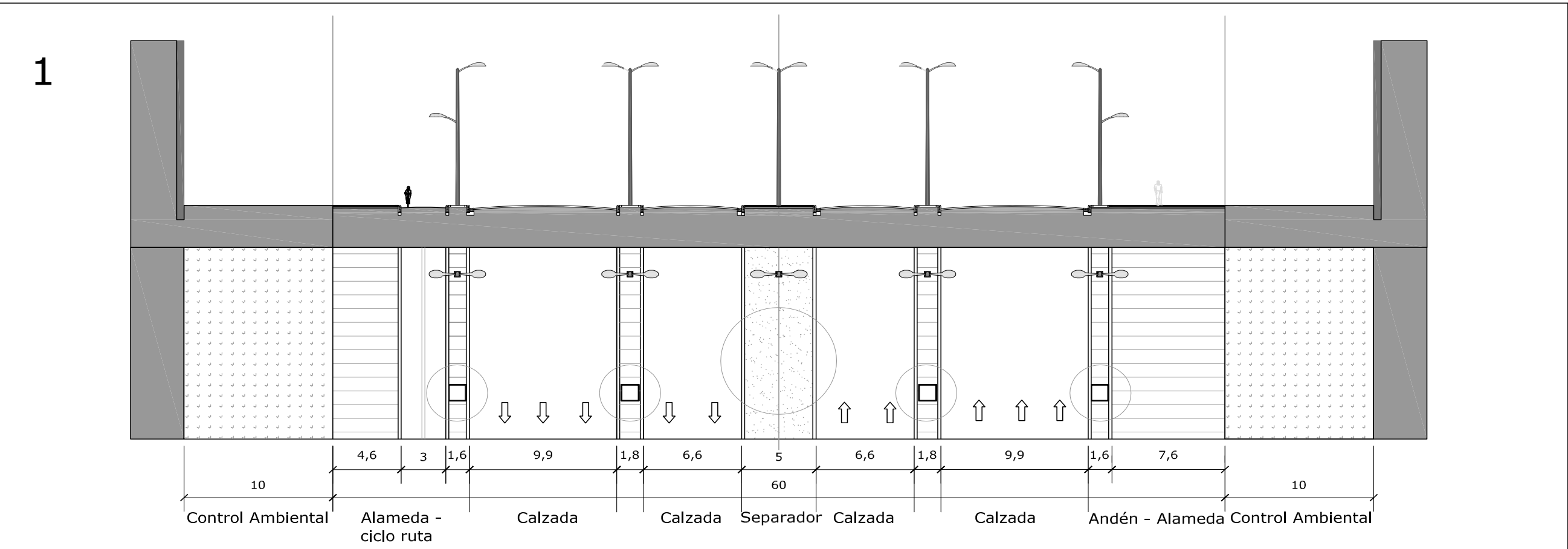
CONTIENE

PERFILES VIALES

ESCALA
SIN ESCALA

ARCHIVO PLANTARECICLAJE.PLN FECHA 03-04-2021

DIBUJO



FACULTAD DE ARQUITECTURA

PROYECTO:
PLANTA DE RECICLAJE
COMO REVITALIACIÓN
URBANA.

CONVENCIONES

- | | |
|-----------------------------|----------------------|
| Perímetro Urbano | Clasificación del Su |
| Límite del Municipio | Centro Poblado |
| Manzanas | Suburbano |
| Humedal | Rural |
| Meandro | Expansión |
| Embalse | Urbano |
| Drenaje Sencillo | Vías Principales |
| Drenaje Doble | Vías Secundarias |
| Parques PMEP | Cascos Urbanos |
| Sistema de Áreas Protegidas | |

LOCALIZACIÓN:
Cra. 24 #3 Sur-1 a 3 Sur-101
SOACHA, CUNDINAMARCA.

PRESENTADO A:

POR:

Este dibujo es propiedad de los profesionales descritos, y no debe ser usado para ningún otro propósito que el proyecto y la ubicación indicada.

NOTAS GENERALES
LAS DIMENSIONES DESCRITAS SE ENCUENTRAN EN METROS.
LAS COPIAS DEBEN DESARROLLARSE EN ISO A1, SIN AJUSTAR

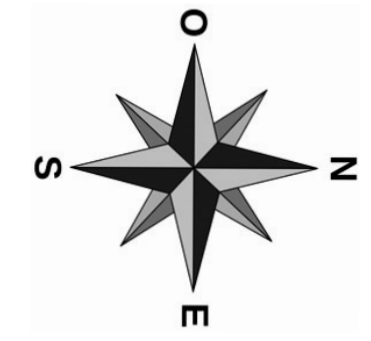
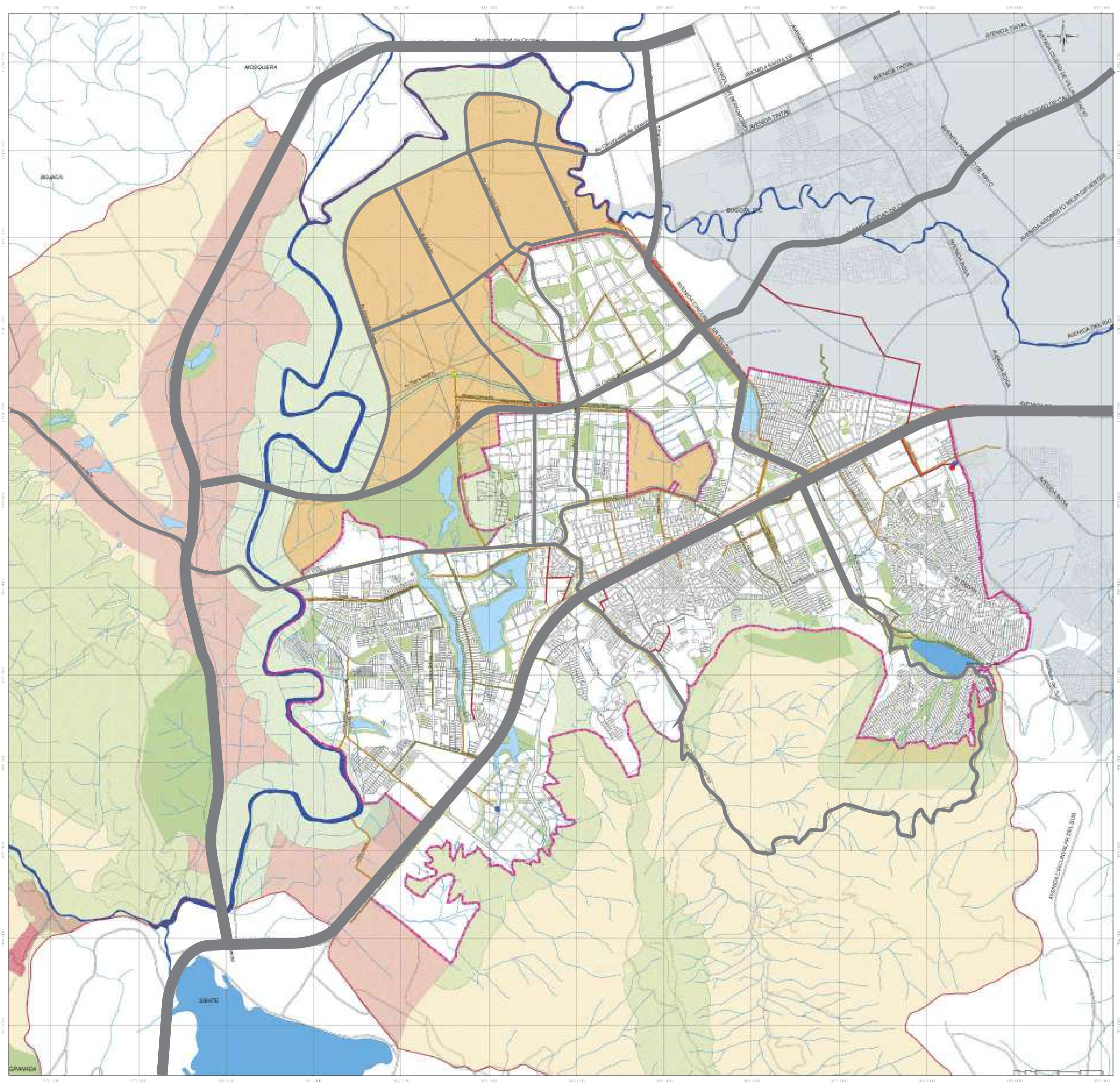
CONTIENE

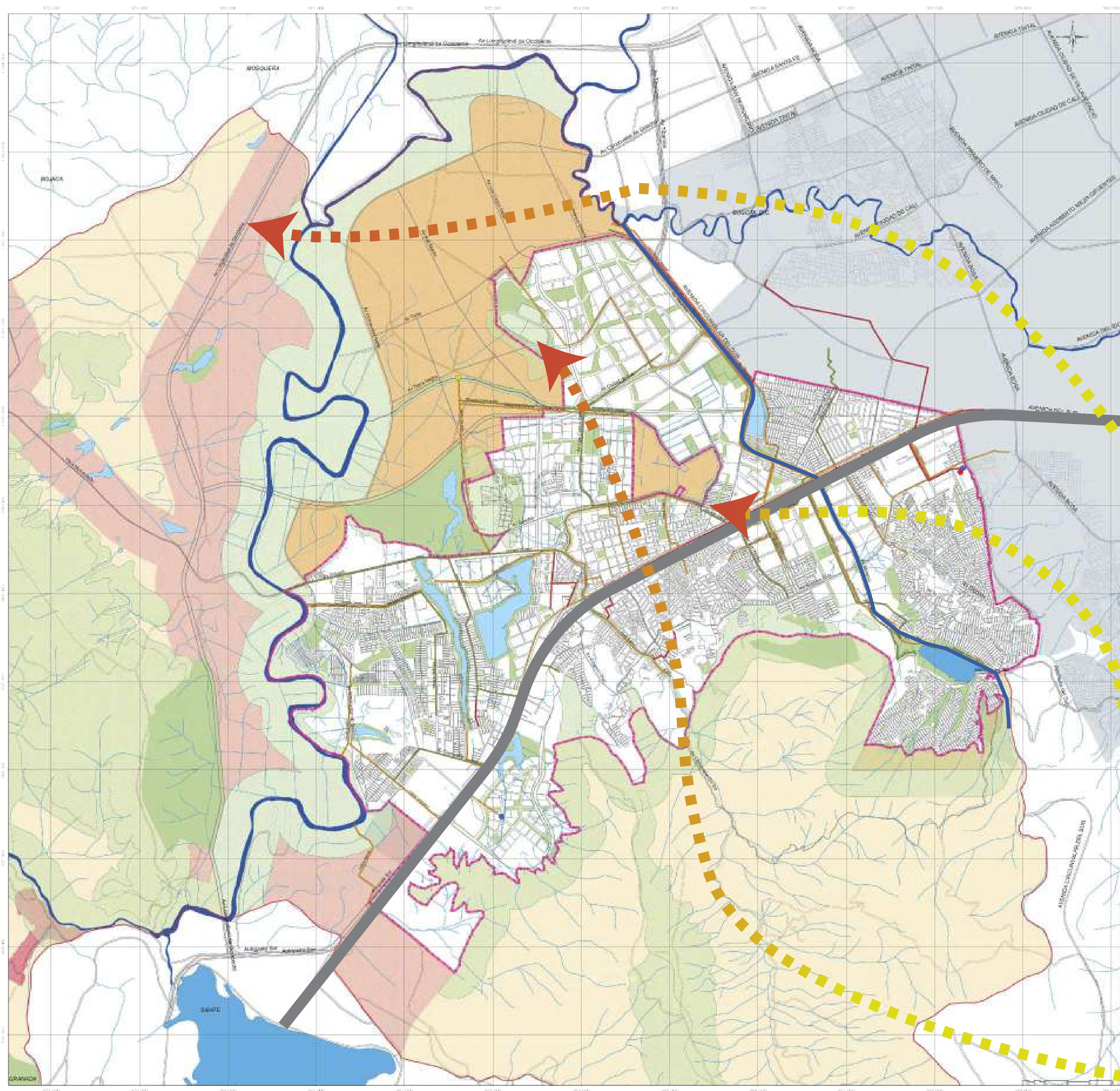
CARACTERÍSTICAS DEL SECTOR

ESCALA
SIN ESCALA

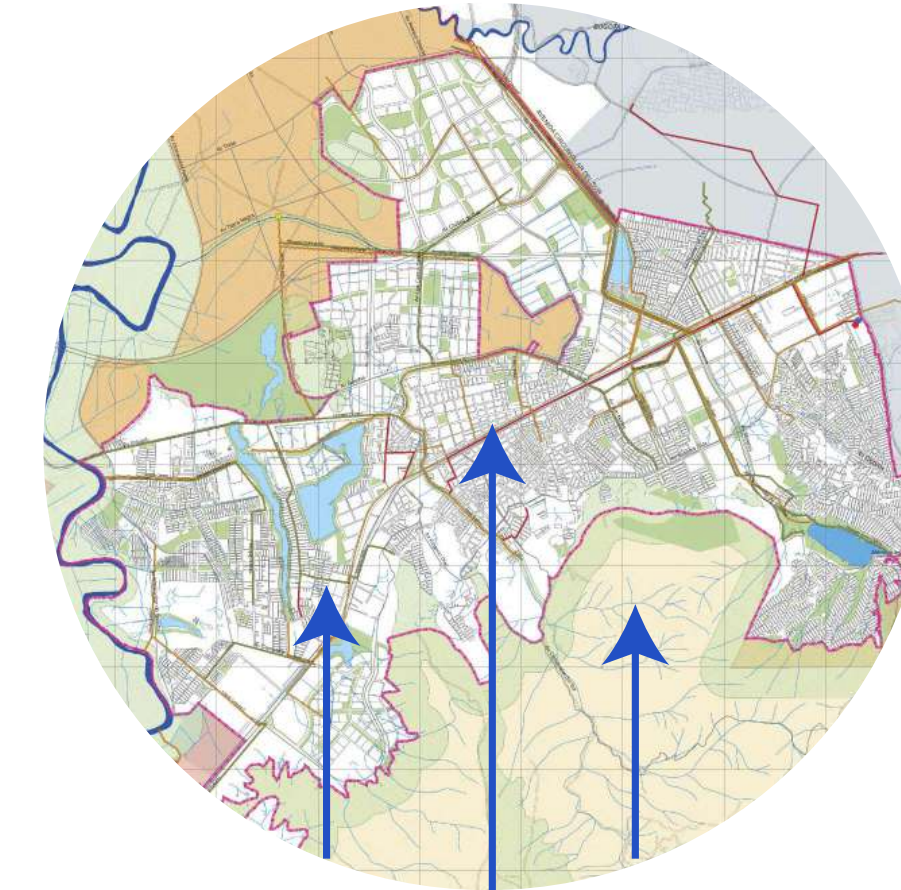
ARCHIVO PLANTARECICLAJE.PLN FECHA 03-04-2021

DIBUJO

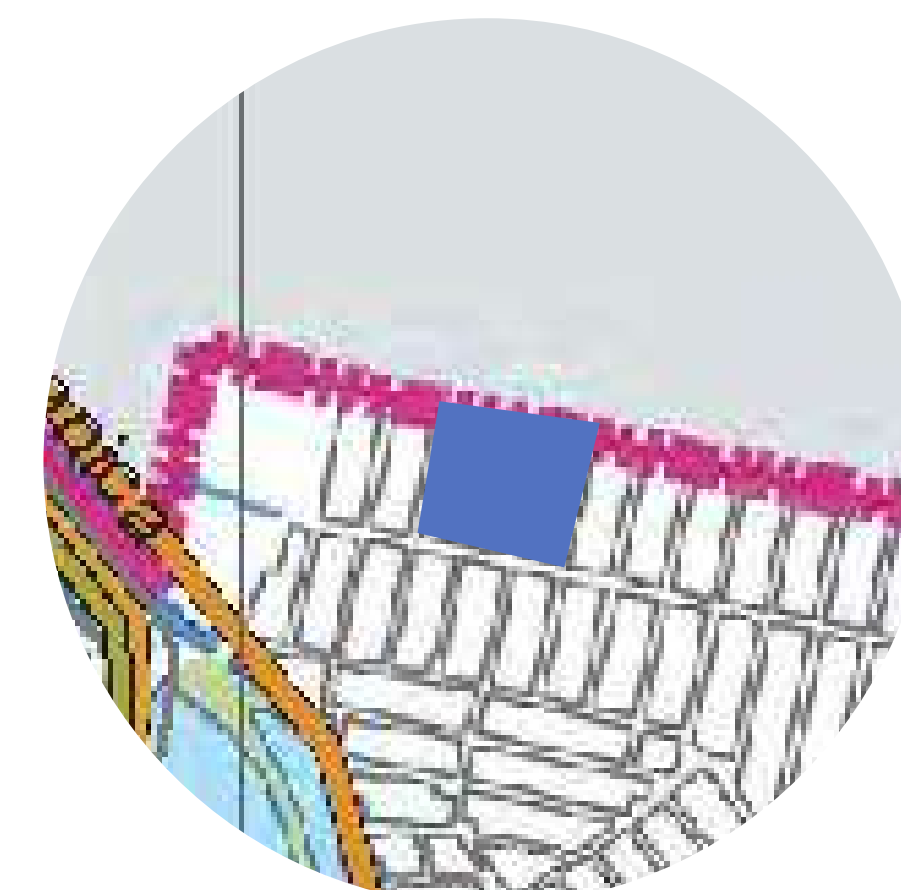




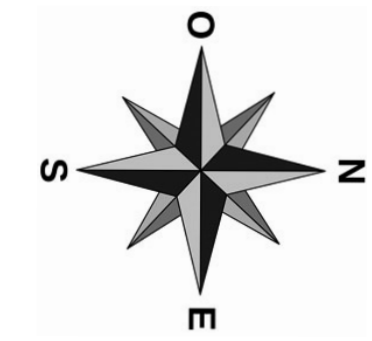
TRAZO SOLAR



VIENTOS PREDOMINANTES



LOTE INTERVENCION



PLANO No. G-005	
PLANCHA No. 05	DE 40
FACULTAD DE ARQUITECTURA	
PROYECTO: PLANTA DE RECICLAJE COMO REVITALIZACIÓN URBANA.	
LOCALIZACIÓN: Cra. 24 #3 Sur-1 a 3 Sur-101 SOACHA, CUNDINAMARCA.	
PRESENTADO A:	
POR:	
Este dibujo es propiedad de los profesionales descritos, y no debe ser usado para ningún otro propósito que el proyecto y la ubicación indicada.	
NOTAS GENERALES	
LAS DIMENSIONES DESCRITAS SE ENCUENTRAN EN METROS. LAS COPIAS DEBEN DESARROLLARSE EN ISO A1, SIN AJUSTAR	
CONTIENE	
CARACTERISTICAS GENERALES	
ESCALA SIN ESCALA	
ARCHIVO PLANTARECICLAJE.PLN	FECHA 03-04-2021
DIBUJO	
PLANO No. G-005	PLANCHA No. 05 DE 55



DENSIFICACIÓN OFERTA DE ACTIVIDADES



ARTICULACIÓN DE LOS ESPACIOS PUBLICOS



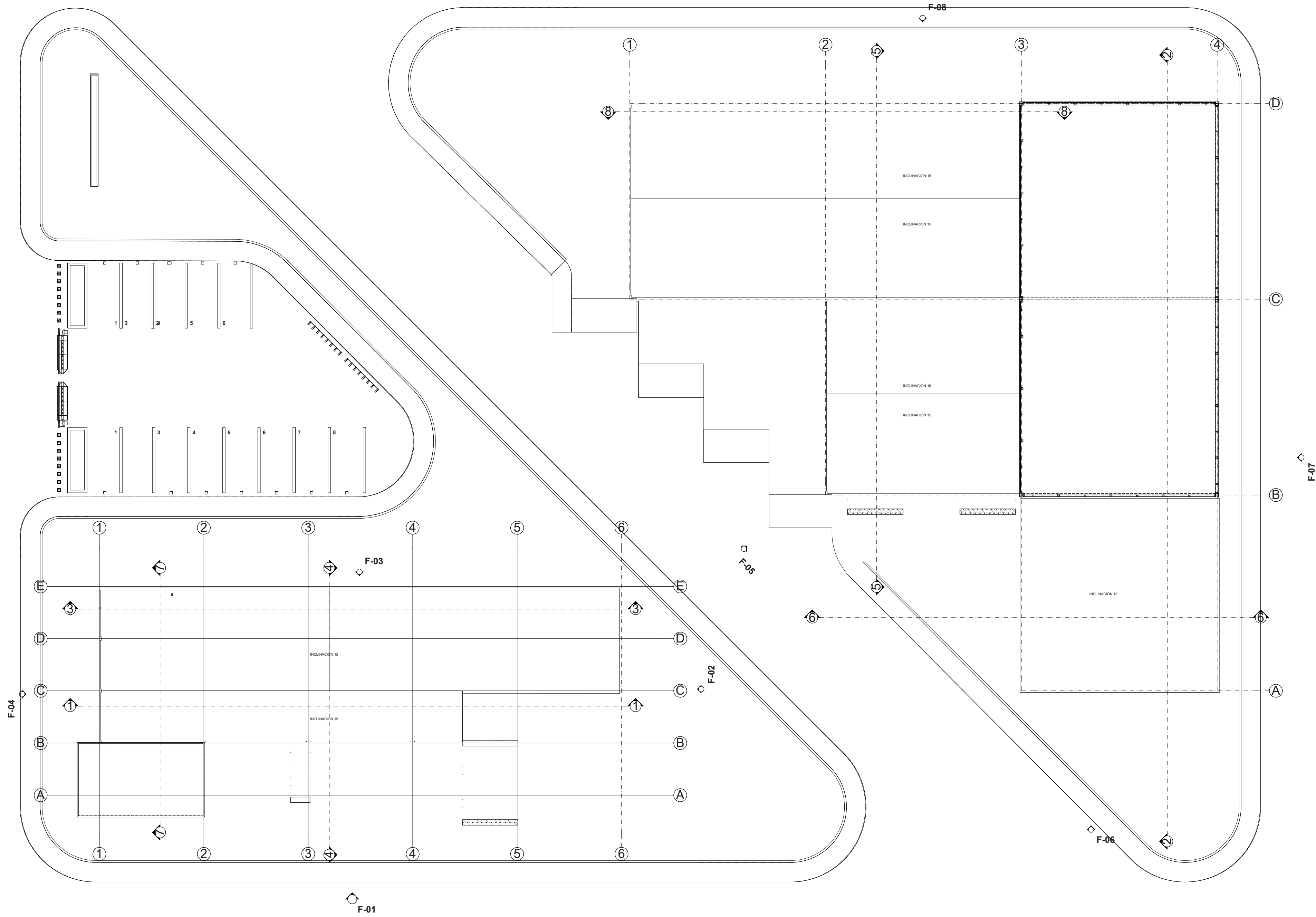
MEJORAMIENTO MALLA MORFOLOGICA



MEJORAMIENTO TRANSPORTE PUBLICO



INTERVENCION Y ENLACE DE ACTIVIDADES



A PLANTA DE CUBIERTAS
ESC 1.200

FACULTAD DE ARQUITECTURA

PROYECTO:
PLANTA DE RECICLAJE
COMO REVITALIACIÓN
URBANA.

LOCALIZACIÓN:
Cra. 24 #3 Sur-1 a 3 Sur-101
SOACHA, CUNDINAMARCA.

PRESENTADO A:

POR:

Este dibujo es propiedad de los profesionales descritos, y no debe ser usado para ningún otro propósito que el proyecto y la ubicación indicada.

NOTAS GENERALES
LAS DIMENSIONES DESCRITAS SE ENCUENTRAN EN METROS.
LAS COPIAS DEBEN DESARROLLARSE EN ISO A1, SIN AJUSTAR

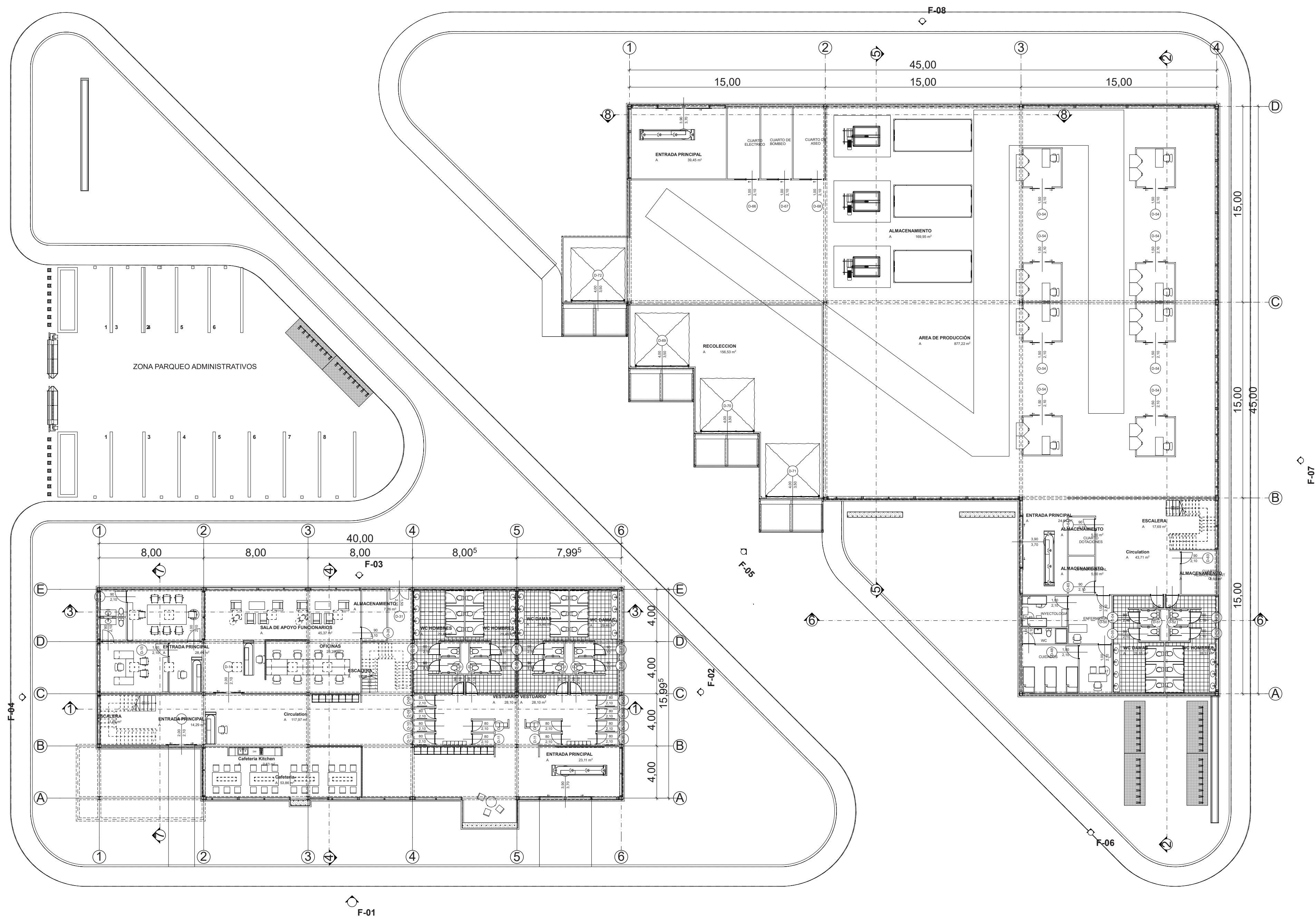
CONTIENE

PLANTA DE CUBIERTAS

ESCALA
1.200

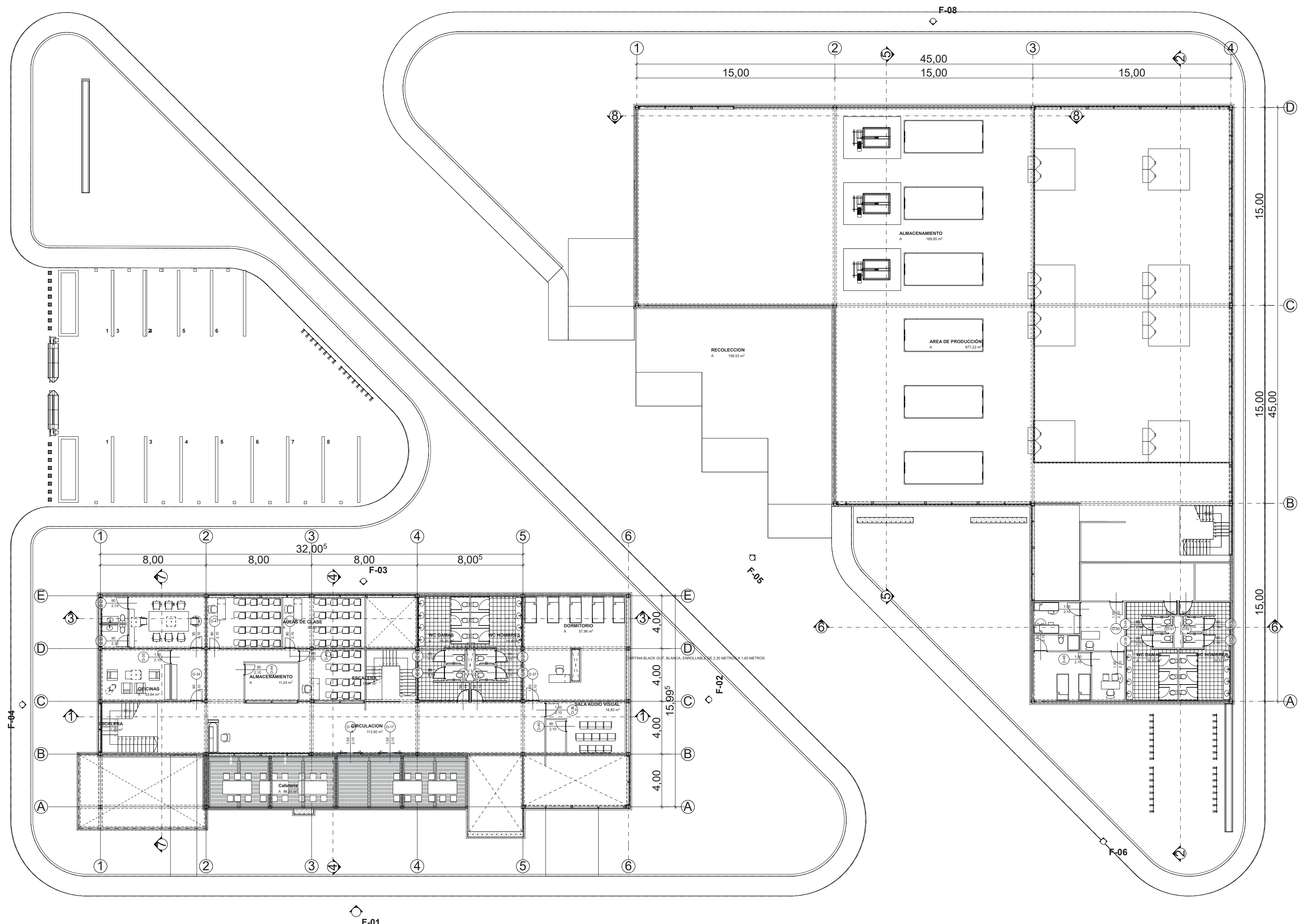
ARCHIVO PLANTARECICLAJE.PLN
FECHA 03-04-2021

DIBUJO



A PRIMERA PLANTA
ESC 1.200

PLANO No.	A-101	PLANCHA No.	09
DE	40		
FACULTAD DE ARQUITECTURA			
PROYECTO: PLANTA DE RECICLAJE COMO REVITALIACION URBANA.			
LOCALIZACION: Cra. 24 #3 Sur-1 a 3 Sur-101 SOACHA, CUNDINAMARCA.			
PRESENTADO A:			
POR:			
Este dibujo es propiedad de los profesionales descritos, y no debe ser usado para ningun otro proposito que el proyecto y la ubicacion indicada.			
NOTAS GENERALES LAS DIMENSIONES DESCRITAS SE SE ENCUENTRAN EN METROS. LAS COPIAS DEBEN DESARRO- LLARSE EN ISO A1, SIN AJUSTAR			
CONTIENE EPRIMER PLANTA			
ESCALA 1.200			
ARCHIVO	PLANTARECICLAJE.PLN	FECHA	03-04-2021
DIBUJO			
PLANO No.	A-101	PLANCHA No.	09
		DE	40



A SEGUNDA PLANTA
ESC 1.200

FACULTAD DE ARQUITECTURA

PROYECTO:
PLANTA DE RECICLAJE
COMO REVITALIACION
URBANA.

LOCALIZACION:
Cra. 24 #3 Sur-1 a 3 Sur-101
SOACHA, CUNDINAMARCA.

PRESENTADO A:

POR:

Este dibujo es propiedad de los
profesionales descriptos, y no debe ser
usado para ningún otro propósito que
el proyecto y la ubicación indicada.

NOTAS GENERALES

LAS DIMENSIONES DESCRITAS SE
SE ENCUENTRAN EN METROS.
LAS COPIAS DEBEN DESARRO-
LLARSE EN ISO A1, SIN AJUSTAR

CONTIENE

SEGUNDA PLANTA

ESCALA
1.200

ARCHIVO PLANTARECICLAJE.PLN
FECHA 03-04-2021

DIBUJO

FACULTAD DE ARQUITECTURA

PROYECTO:
 PLANTA DE RECICLAJE
 COMO REVITALIACIÓN
 URBANA.

LOCALIZACIÓN:
 Cra. 24 #3 Sur-1 a 3 Sur-101
 SOACHA, CUNDINAMARCA.

PRESENTADO A:

POR:

Este dibujo es propiedad de los profesionales descritos, y no debe ser usado para ningún otro propósito que el proyecto y la ubicación indicada.

NOTAS GENERALES
 LAS DIMENSIONES DESCRITAS SE ENCUENTRAN EN METROS.
 LAS COPIAS DEBEN DESARROLLARSE EN ISO A1, SIN AJUSTAR

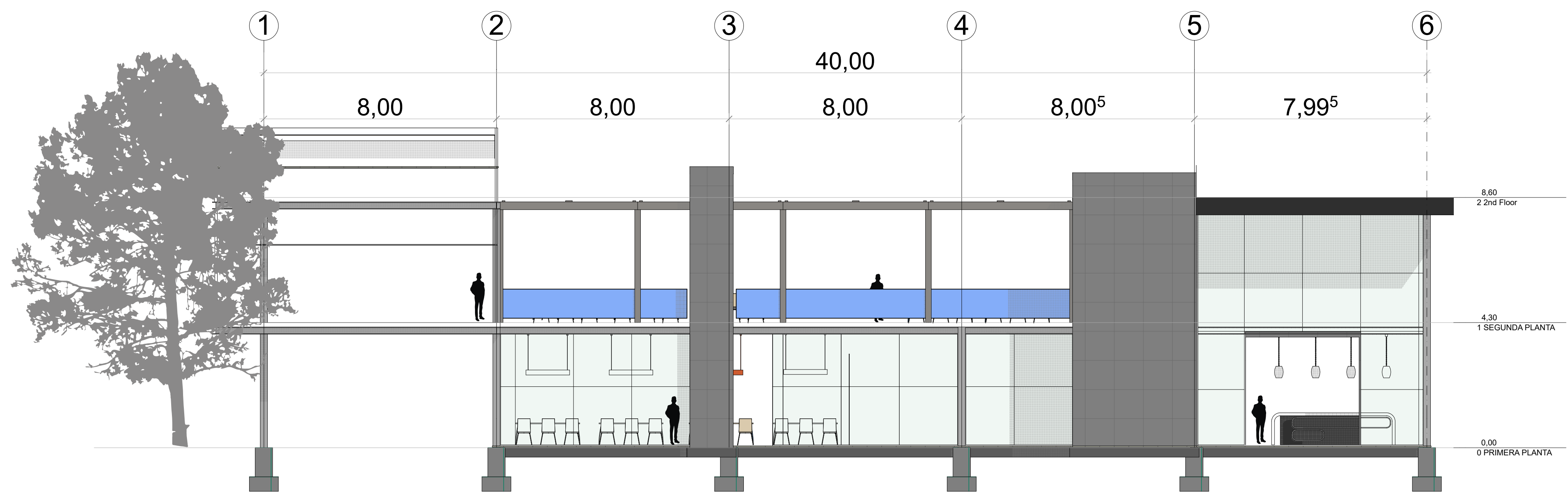
CONTIENE

FACHADA 1-2-3

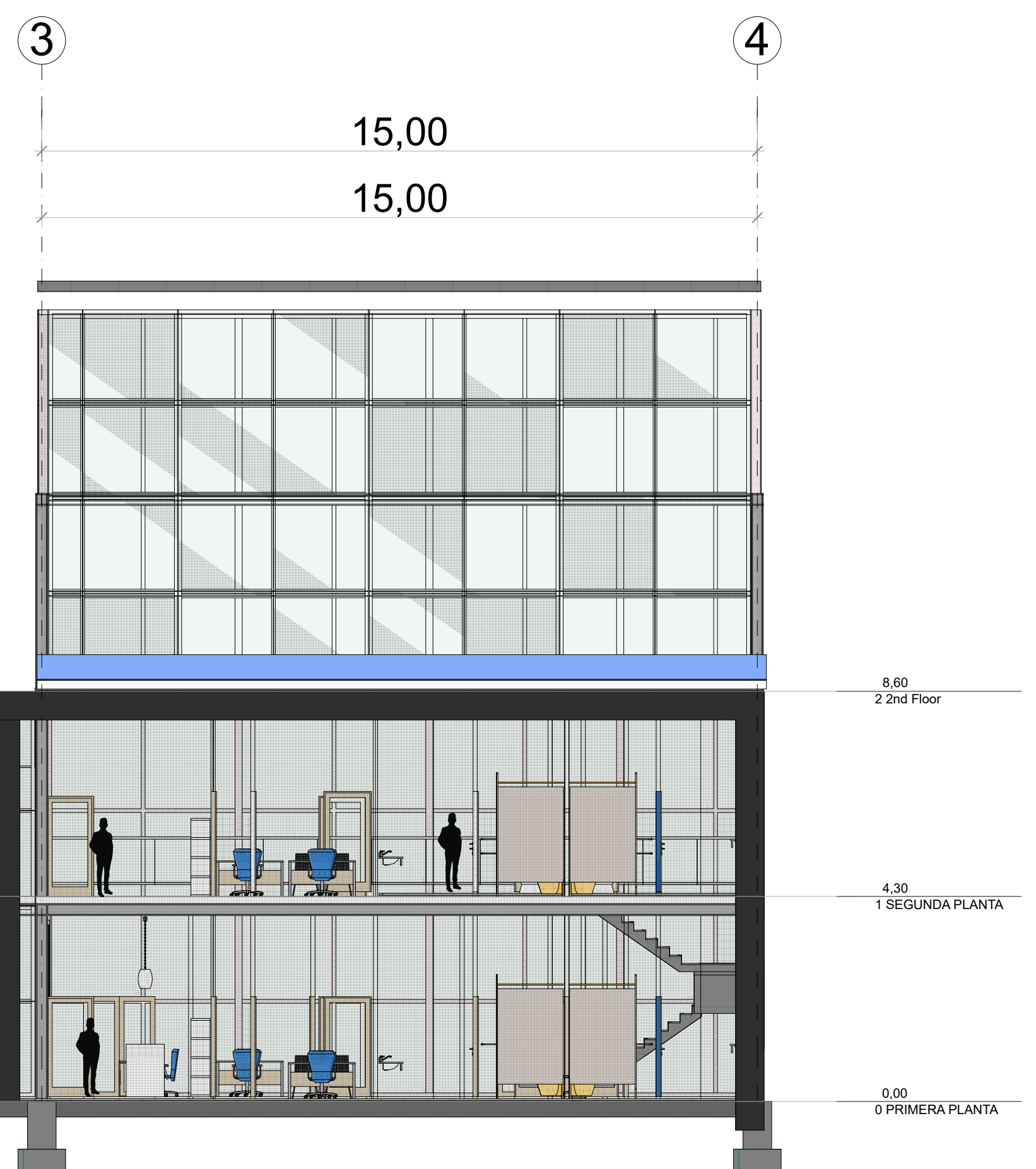
ESCALA
 1.100

ARCHIVO PLANTARECICLAJE.PLN
 FECHA 03-04-2021

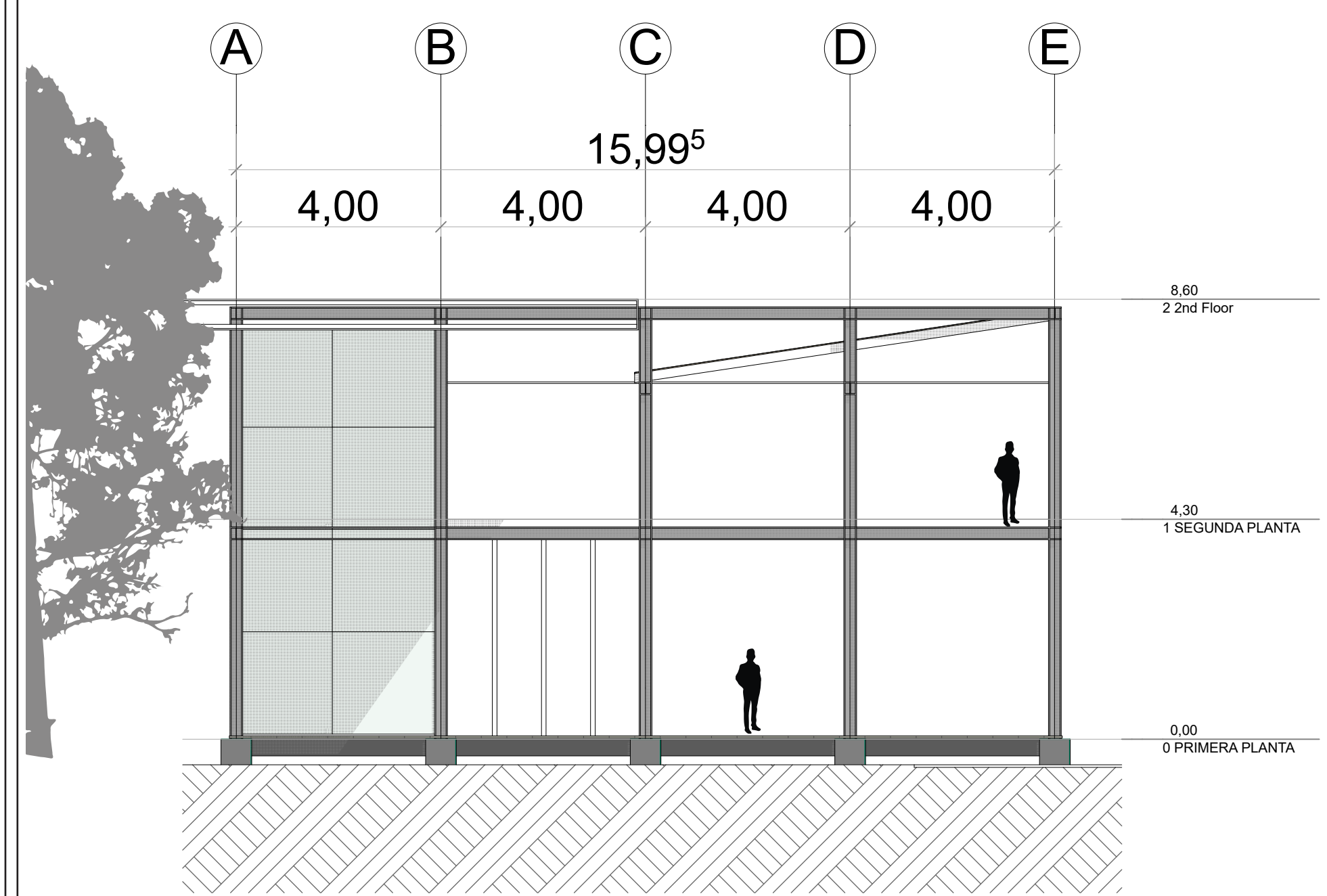
DIBUJO



F FACHADA 1
 ESC 1.100



F FACHADA 3
 ESC 1.100



F FACHADA 2
 ESC 1.100

FACULTAD DE ARQUITECTURA

PROYECTO:
 PLANTA DE RECICLAJE
 COMO REVITALIACIÓN
 URBANA.

LOCALIZACIÓN:
 Cra. 24 #3 Sur-1 a 3 Sur-101
 SOACHA, CUNDINAMARCA.

PRESENTADO A:

POR:

Este dibujo es propiedad de los
 profesionales descritos, y no debe ser
 usado para ningún otro propósito que
 el proyecto y la ubicación indicada.

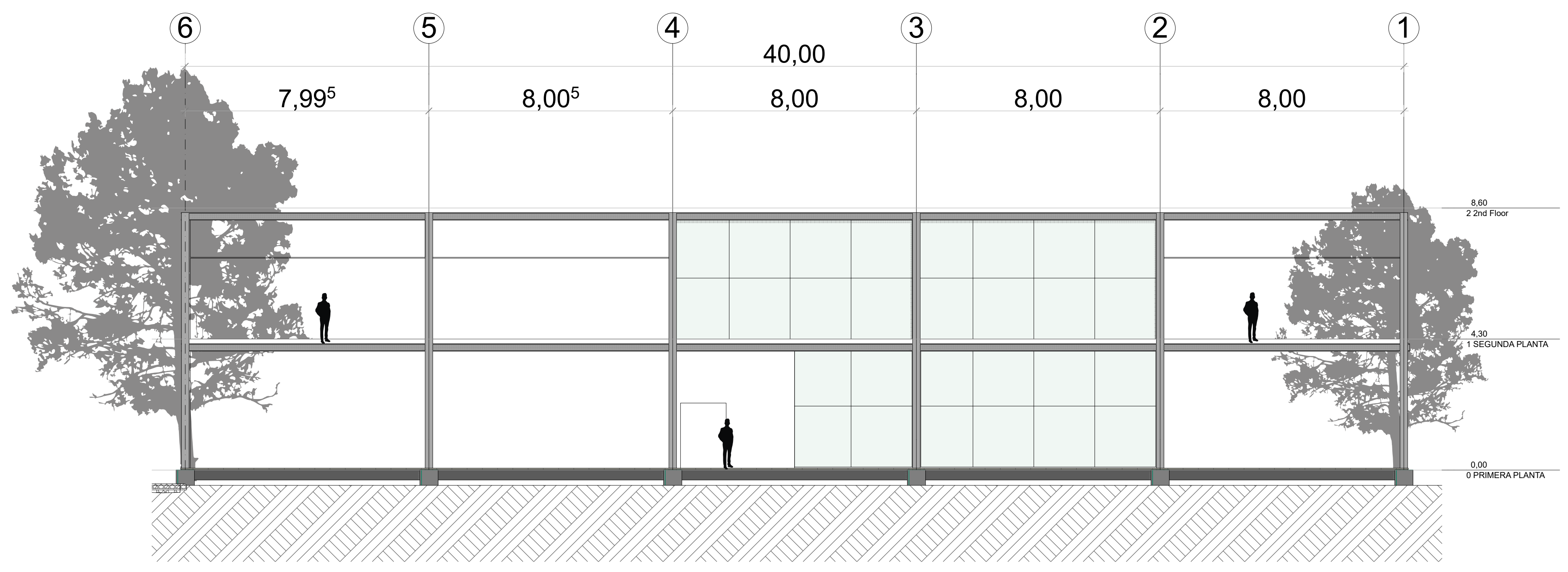
NOTAS GENERALES
 LAS DIMENSIONES DESCRITAS SE
 SE ENCUENTRAN EN METROS.
 LAS COPIAS DEBEN DESARRO-
 LLARSE EN ISO A1, SIN AJUSTAR

CONTIENE
FACHA 4-55

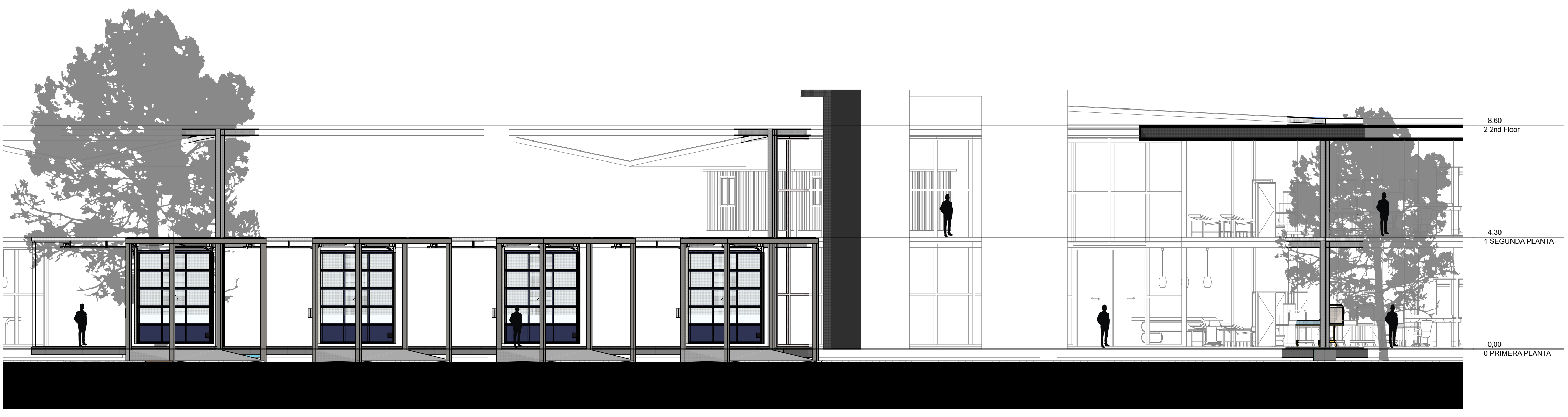
ESCALA
1.100

ARCHIVO PLANTARECICLAJE.PLN
 FECHA 03-04-2021

DIBUJO



F FACHADA 4
 ESC 1.100



F FACHADA 5
 ESC 1.100

FACULTAD DE ARQUITECTURA

PROYECTO:
 PLANTA DE RECICLAJE
 COMO REVITALIACIÓN
 URBANA.

LOCALIZACIÓN:
 Cra. 24 #3 Sur-1 a 3 Sur-101
 SOACHA, CUNDINAMARCA.

PRESENTADO A:

POR:

Este dibujo es propiedad de los profesionales descritos, y no debe ser usado para ningún otro propósito que el proyecto y la ubicación indicada.

NOTAS GENERALES
 LAS DIMENSIONES DESCRITAS SE ENCUENTRAN EN METROS.
 LAS COPIAS DEBEN DESARROLLARSE EN ISO A1, SIN AJUSTAR

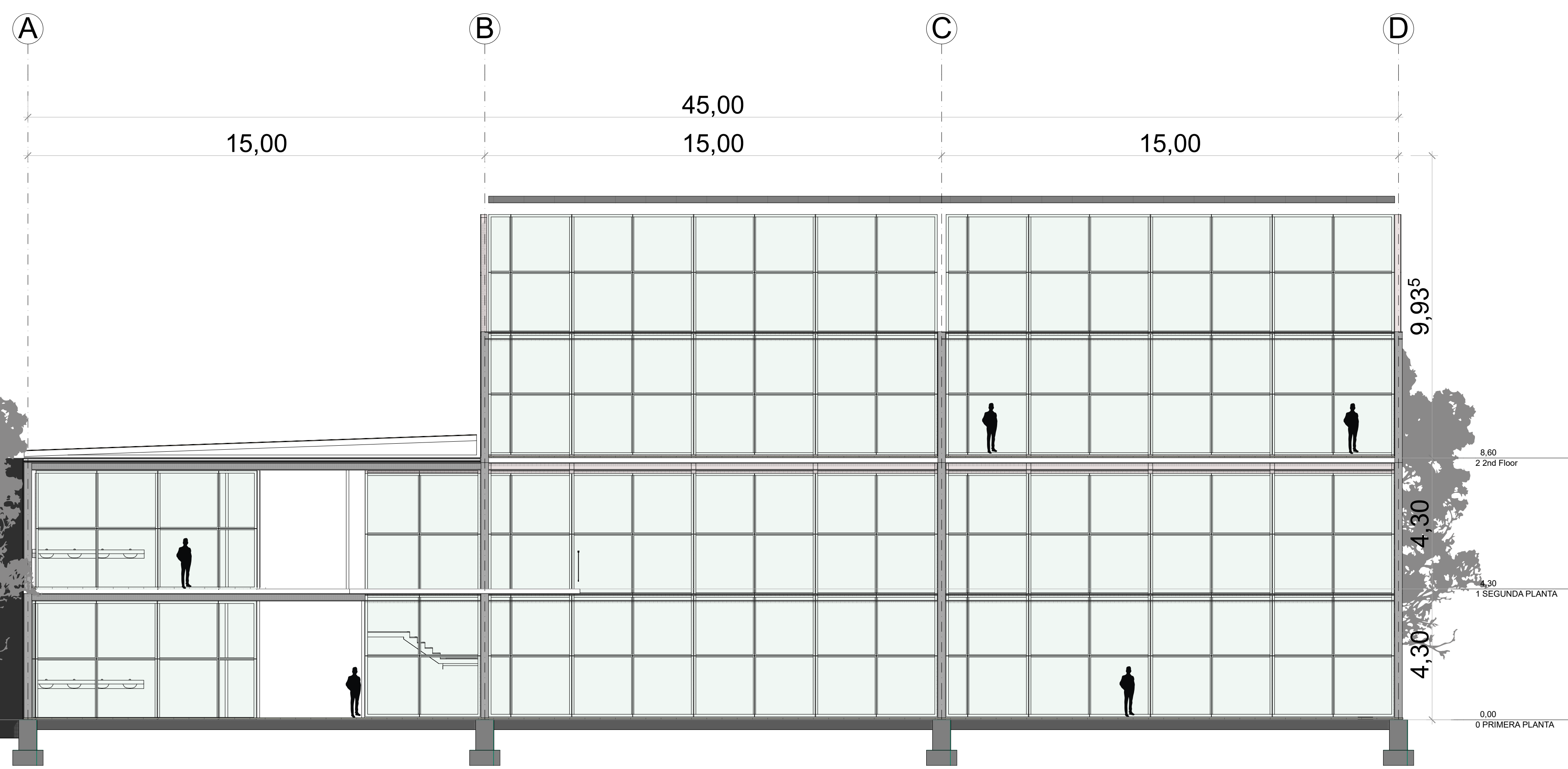
CONTIENE

FACHADA 6

ESCALA
 1.100

ARCHIVO PLANTARECICLAJE.PLN FECHA 03-04-2021

DIBUJO



F FACHADA 6
 ESC 1.100

FACULTAD DE ARQUITECTURA

PROYECTO:
 PLANTA DE RECICLAJE
 COMO REVITALIACIÓN
 URBANA.

LOCALIZACIÓN:
 Cra. 24 #3 Sur-1 a 3 Sur-101
 SOACHA, CUNDINAMARCA.

PRESENTADO A:

POR:

Este dibujo es propiedad de los profesionales descritos, y no debe ser usado para ningún otro propósito que el proyecto y la ubicación indicada.

NOTAS GENERALES
 LAS DIMENSIONES DESCRITAS SE ENCUENTRAN EN METROS.
 LAS COPIAS DEBEN DESARROLLARSE EN ISO A1, SIN AJUSTAR

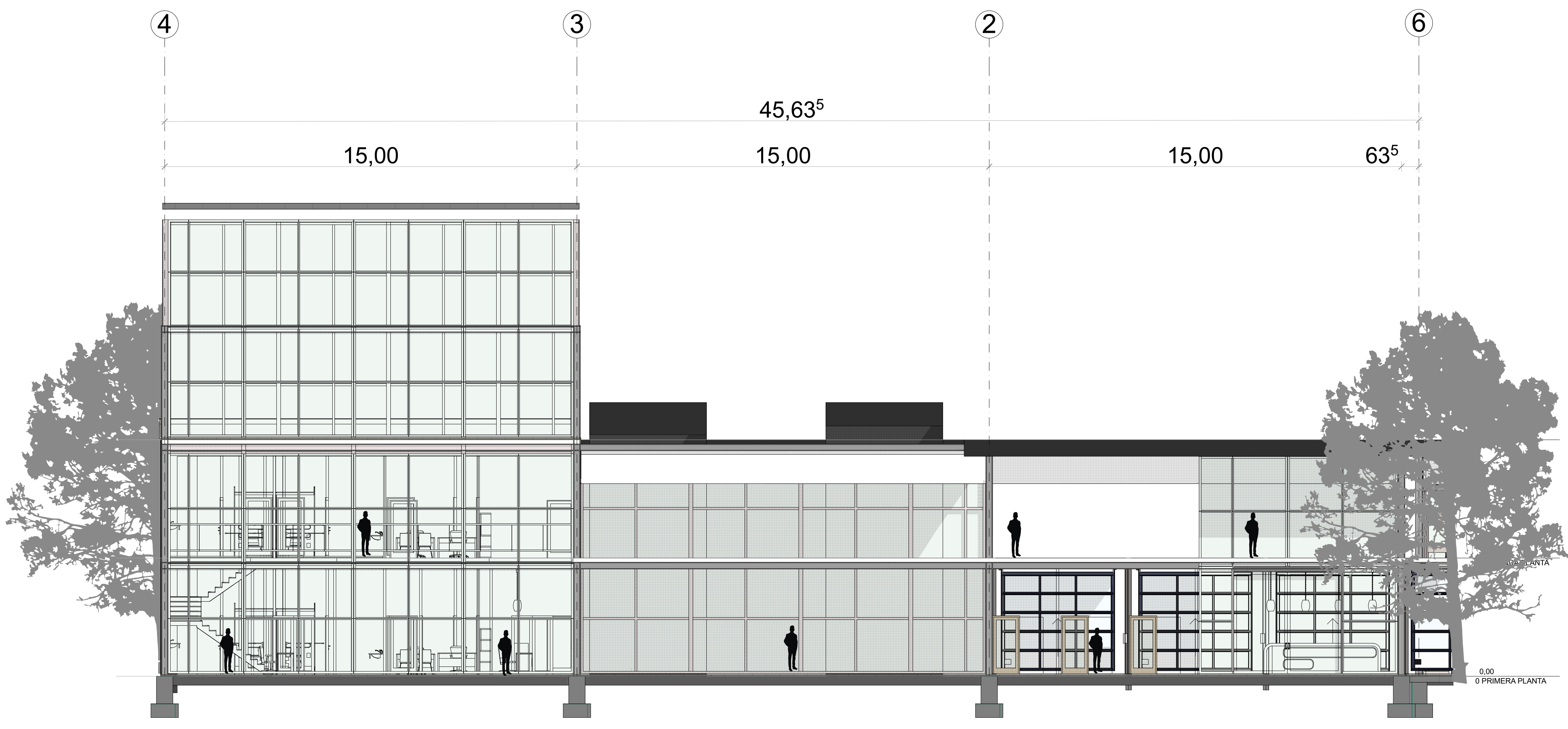
CONTIENE

ESPECIFICACIONES Y DETALLES

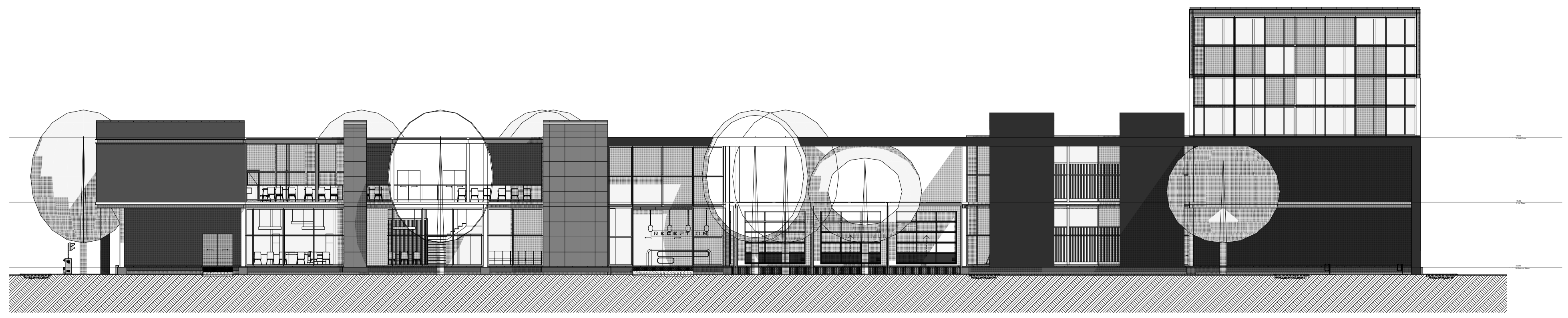
ESCALA
SIN ESCALA

ARCHIVO PLANTARECICLAJE.PLN
 FECHA 03-04-2021

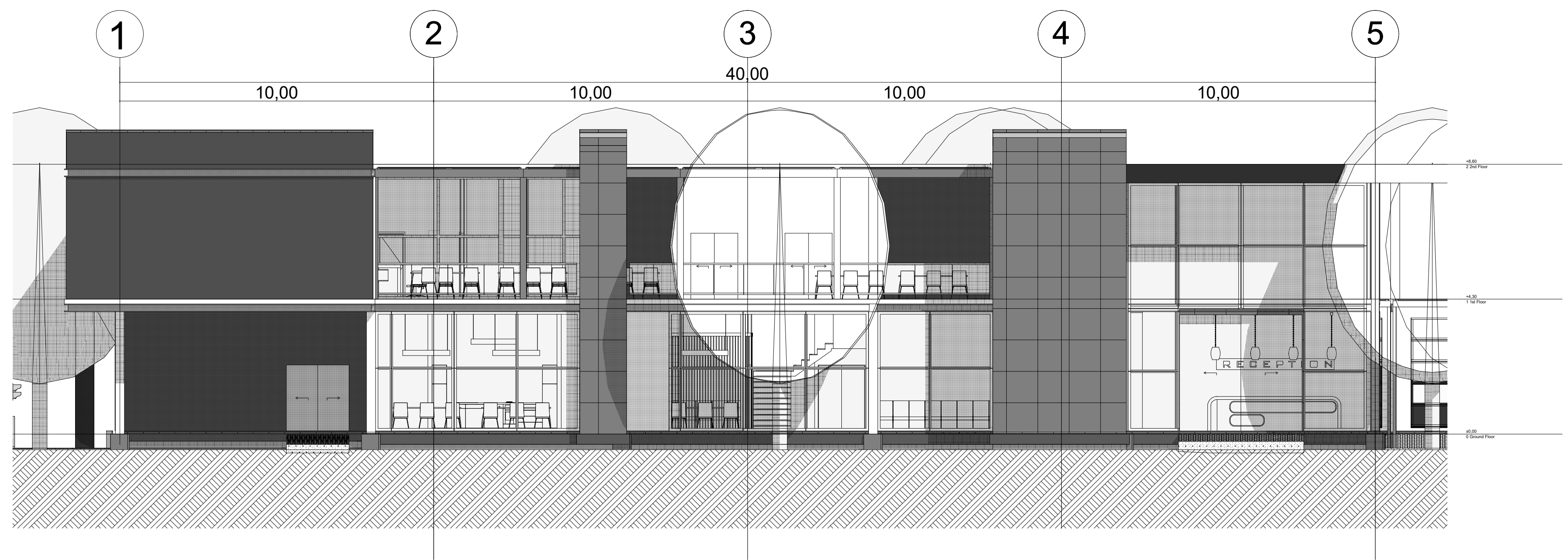
DIBUJO



F FACHADA 7
 ESC 1.100



A FACHADA ORIENTAL
ESC 1:200



D DETALLE FACHADA ORIENTAL
ESC 1:100

FACULTAD DE ARQUITECTURA

PROYECTO:
PLANTA DE RECICLAJE
COMO REVITALIZACIÓN
URBANA.

LOCALIZACIÓN:
Cra. 24 #3 Sur-1 a 3 Sur-101
SOACHA, CUNDINAMARCA.

PRESENTADO A:

POR:

Este dibujo es propiedad de los
profesionales descritos, y no debe ser
usado para ningún otro propósito que
el proyecto y la ubicación indicada.

NOTAS GENERALES

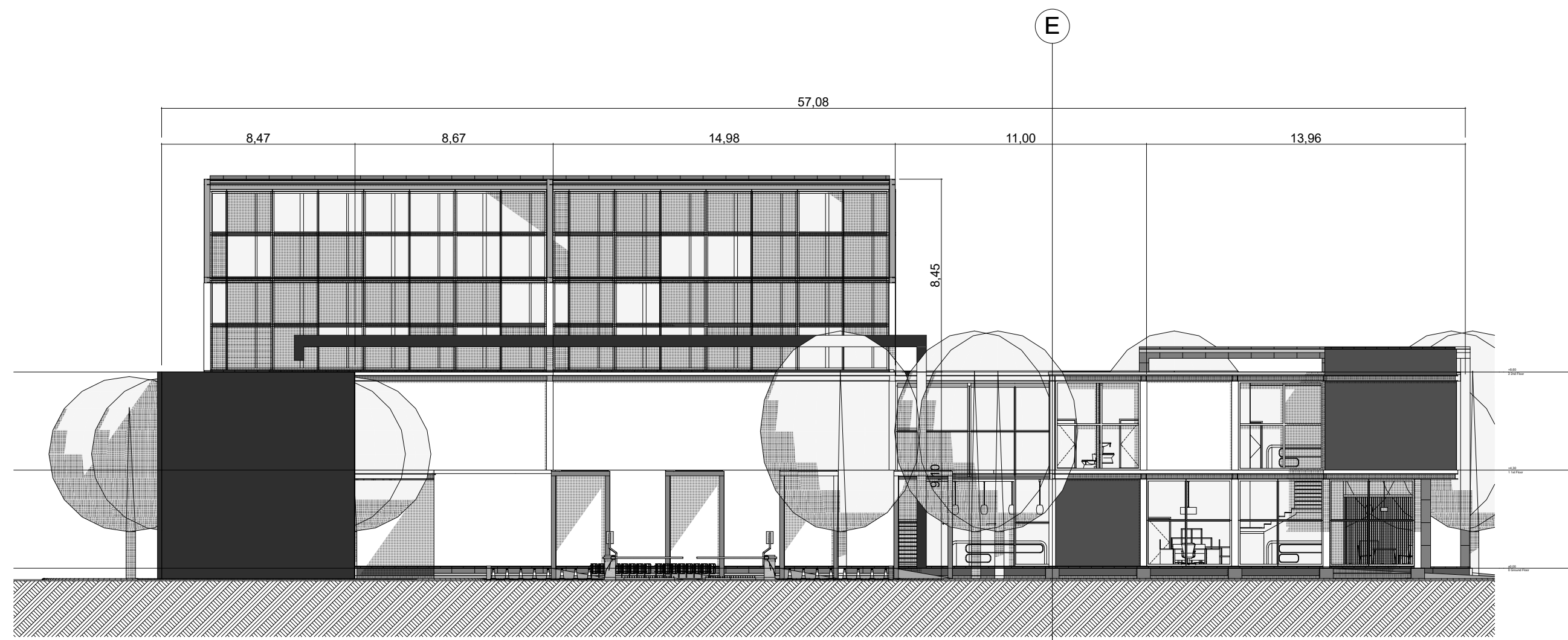
LAS DIMENSIONES DESCRITAS SE
SE ENCUENTRAN EN METROS.
LAS COPIAS DEBEN DESARRO-
LLARSE EN ISO A1, SIN AJUSTAR

CONTIENE
ESPECIFICACIONES Y DETALLES

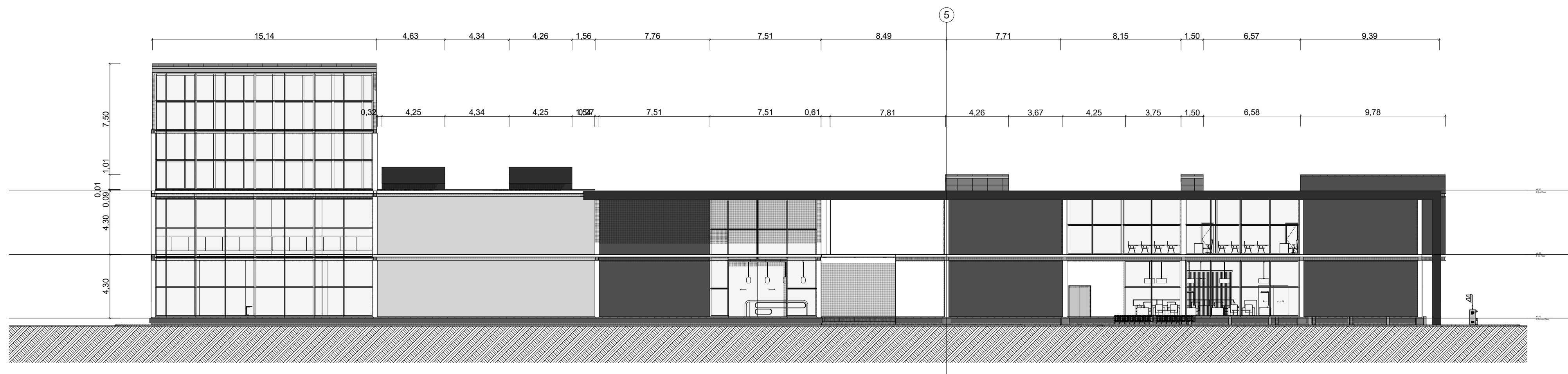
ESCALA
SIN ESCALA

ARCHIVO PLANTARECICLAJE.PLN FECHA 03-04-2021

DIBUJO



A FACHADA SUR
ESC 1:200



A FACHADA NORTE
ESC 1:200

FACULTAD DE ARQUITECTURA

PROYECTO:
PLANTA DE RECICLAJE
COMO REVITALIACIÓN
URBANA.

LOCALIZACIÓN:
Cra. 24 #3 Sur-1 a 3 Sur-101
SOACHA, CUNDINAMARCA.

PRESENTADO A:

POR:

Este dibujo es propiedad de los profesionales descritos, y no debe ser usado para ningún otro propósito que el proyecto y la ubicación indicada.

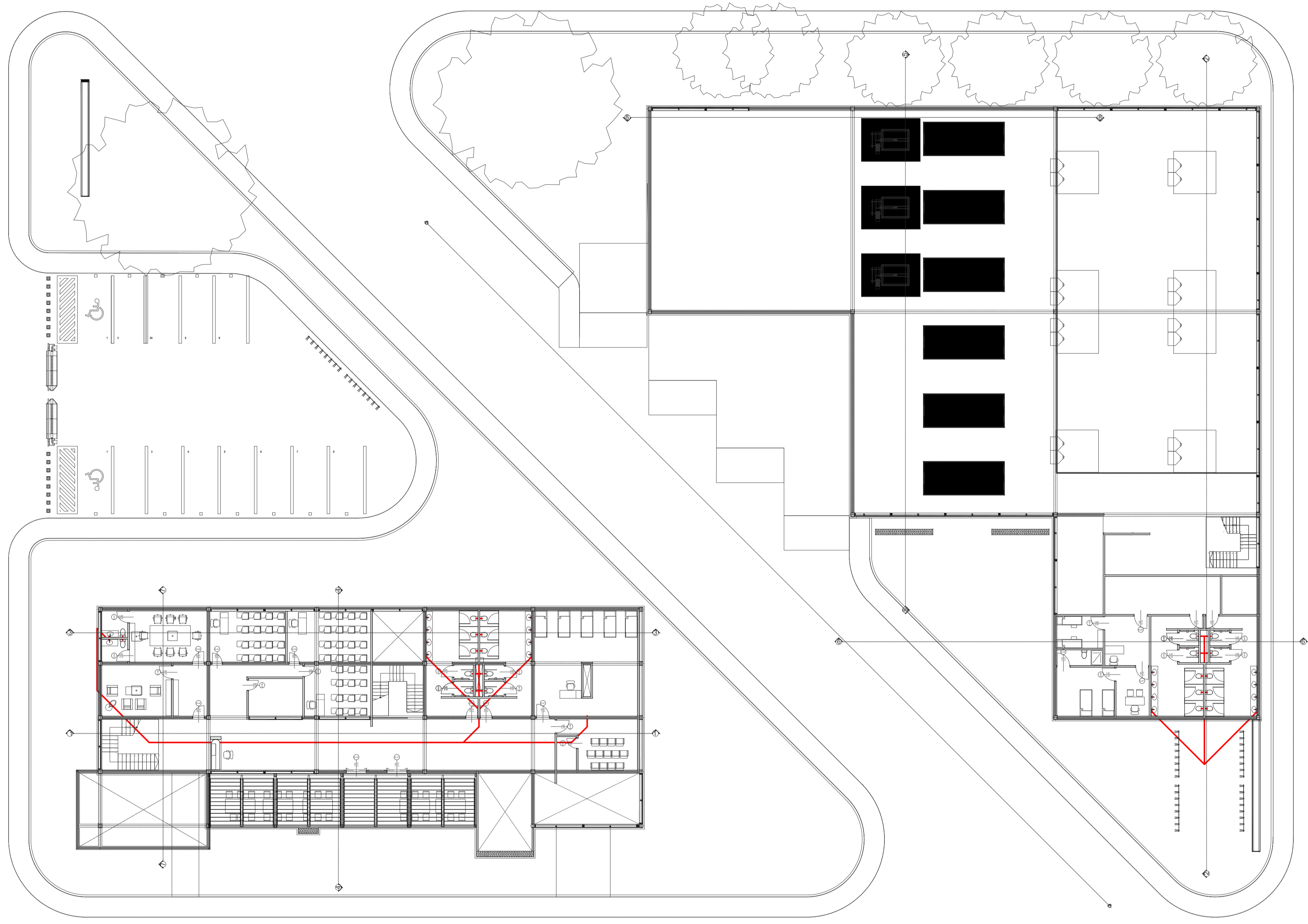
NOTAS GENERALES
LAS DIMENSIONES DESCRITAS SE ENCUENTRAN EN METROS.
LAS COPIAS DEBEN DESARROLLARSE EN ISO A1, SIN AJUSTAR

CONTIENE
ESPECIFICACIONES Y DETALLES

ESCALA
SIN ESCALA

ARCHIVO PLANTARECICLAJE.PLN
FECHA 03-04-2021

DIBUJO



PLANO No. G-001

PLANCHA No. 01 DE 55

FACULTAD DE ARQUITECTURA

PROYECTO:
PLANTA DE RECICLAJE
COMO REVITALIACIÓN
URBANA.

LOCALIZACIÓN:
Cra. 24 #3 Sur-1 a 3 Sur-101
SOACHA, CUNDINAMARCA.

PRESENTADO A:

POR:

Este dibujo es propiedad de los profesionales descritos, y no debe ser usado para ningún otro propósito que el proyecto y la ubicación indicada.

NOTAS GENERALES
LAS DIMENSIONES DESCRITAS SE SE ENCUENTRAN EN METROS.
LAS COPIAS DEBEN DESARROLLARSE EN ISO A1, SIN AJUSTAR

CONTIENE

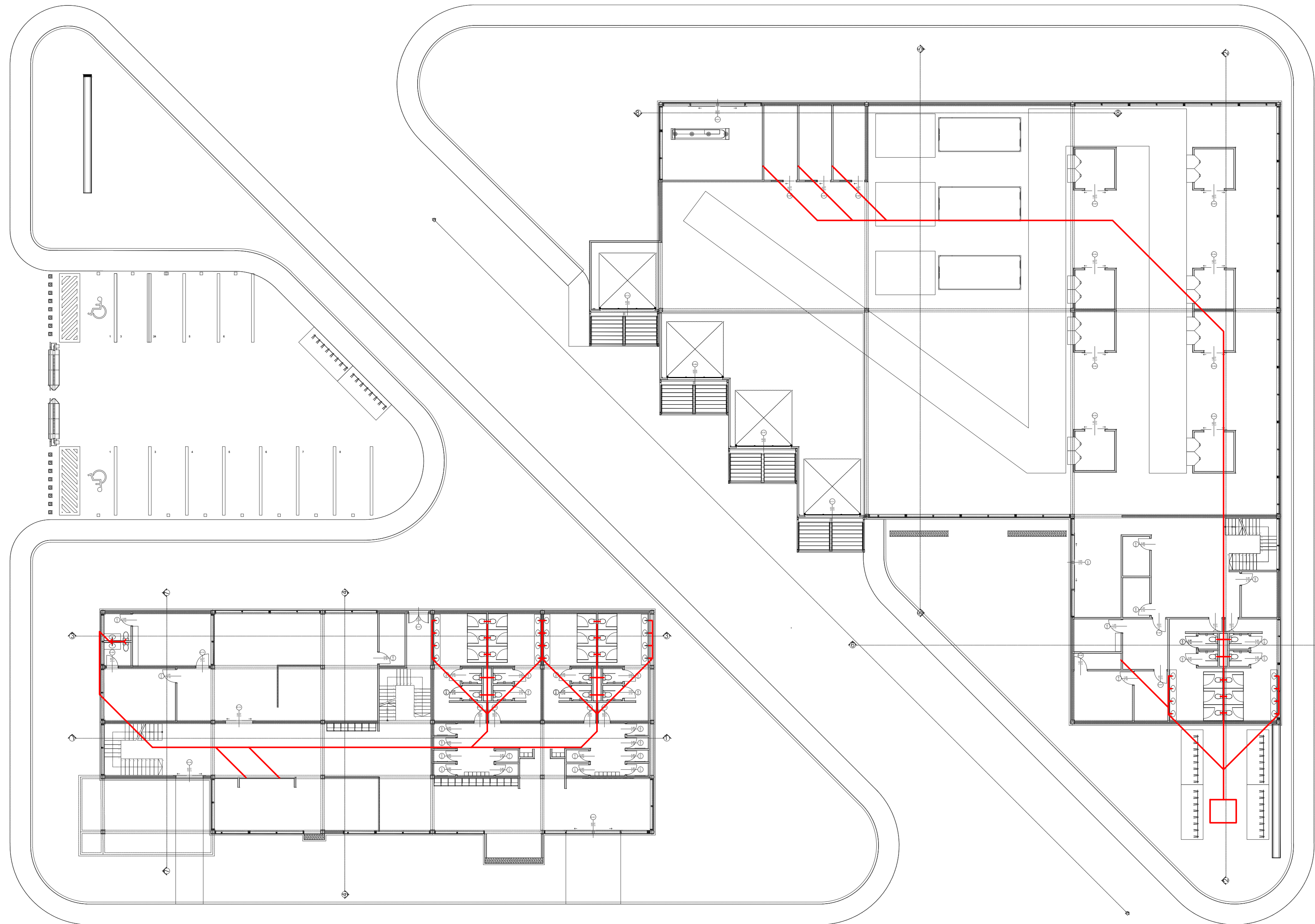
ESPECIFICACIONES Y DETALLES

ESCALA
SIN ESCALA

ARCHIVO PLANTARECICLAJE.PLN
FECHA 03-04-2021

DIBUJO

PLANO No. G-001
PLANCHA No. 01 DE 55



FACULTAD DE ARQUITECTURA

PROYECTO:
 PLANTA DE RECICLAJE
 COMO REVITALIACIÓN
 URBANA.

LOCALIZACIÓN:
 Cra. 24 #3 Sur-1 a 3 Sur-101
 SOACHA, CUNDINAMARCA.

PRESENTADO A:

POR:

Este dibujo es propiedad de los
 profesionales descritos, y no debe ser
 usado para ningún otro propósito que
 el proyecto y la ubicación indicada.

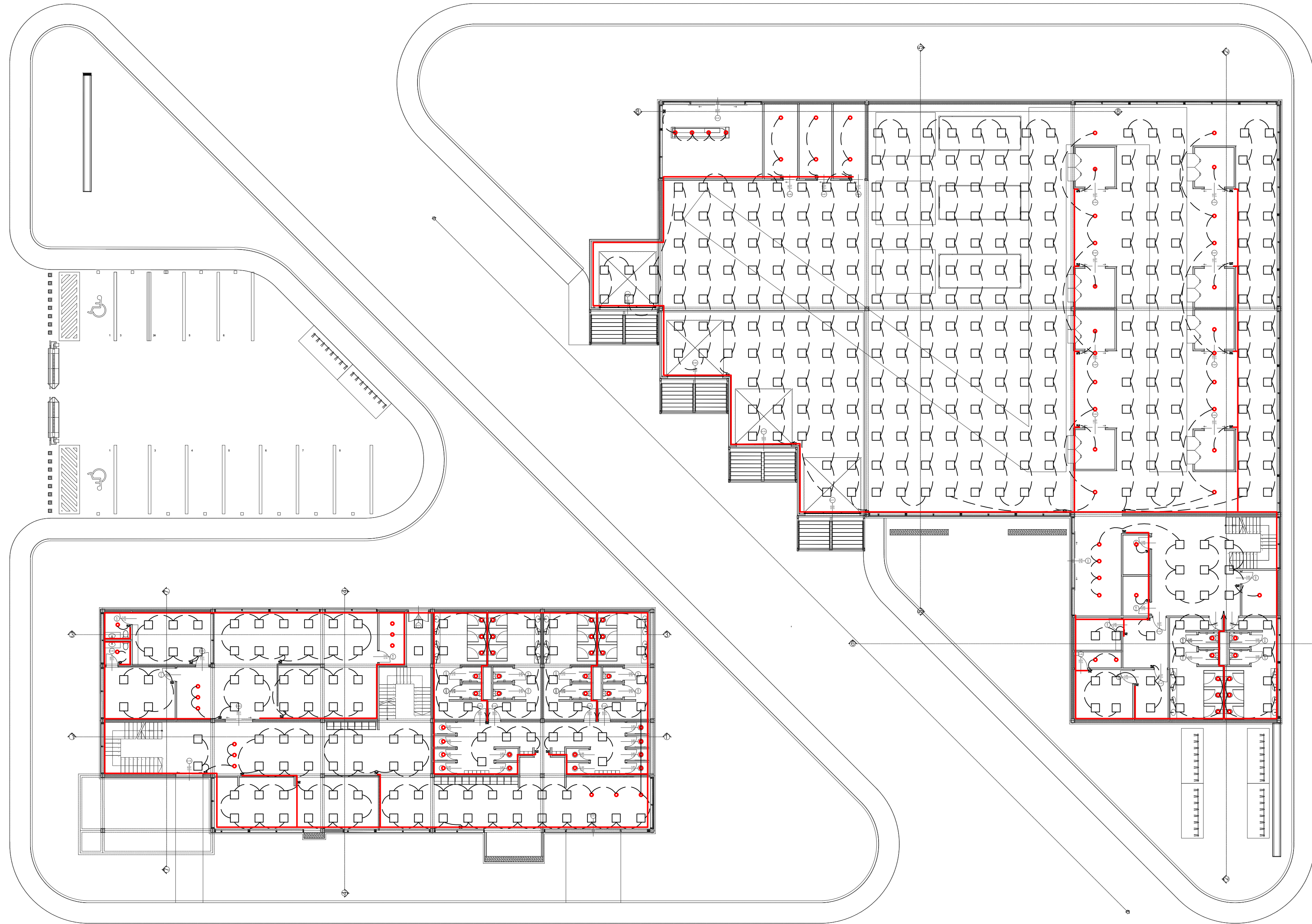
NOTAS GENERALES
 LAS DIMENSIONES DESCRITAS SE
 SE ENCUENTRAN EN METROS.
 LAS COPIAS DEBEN DESARRO-
 LLARSE EN ISO A1, SIN AJUSTAR

CONTIENE
 ESPECIFICACIONES Y DETALLES

ESCALA
 SIN ESCALA

ARCHIVO PLANTARECICLAJE.PLN
 FECHA 03-04-2021

DIBUJO



PLANO No. G-001		PLANCHA No. 01	DE 55
FACULTAD DE ARQUITECTURA			
PROYECTO: PLANTA DE RECICLAJE COMO REVITALIACIÓN URBANA.			
LOCALIZACIÓN: Cra. 24 #3 Sur-1 a 3 Sur-101 SOACHA, CUNDINAMARCA.			
PRESENTADO A:			
POR:			
Este dibujo es propiedad de los profesionales descritos, y no debe ser usado para ningún otro propósito que el proyecto y la ubicación indicada.			
NOTAS GENERALES LAS DIMENSIONES DESCRITAS SE SE ENCUENTRAN EN METROS. LAS COPIAS DEBEN DESARROLLARSE EN ISO A1, SIN AJUSTAR			
CONTIENE ESPECIFICACIONES Y DETALLES			
ESCALA SIN ESCALA			
ARCHIVO	FECHA		
PLANTARECICLAJE.PLN	03-04-2021		
DIBUJO			
PLANO No.	G-001	PLANCHA No.	01
		DE	55

FACULTAD DE ARQUITECTURA

PROYECTO:
 PLANTA DE RECICLAJE
 COMO REVITALIACIÓN
 URBANA.

LOCALIZACIÓN:
 Cra. 24 #3 Sur-1 a 3 Sur-101
 SOACHA, CUNDINAMARCA.

PRESENTADO A:

POR:

Este dibujo es propiedad de los
 profesionales descritos, y no debe ser
 usado para ningún otro propósito que
 el proyecto y la ubicación indicada.

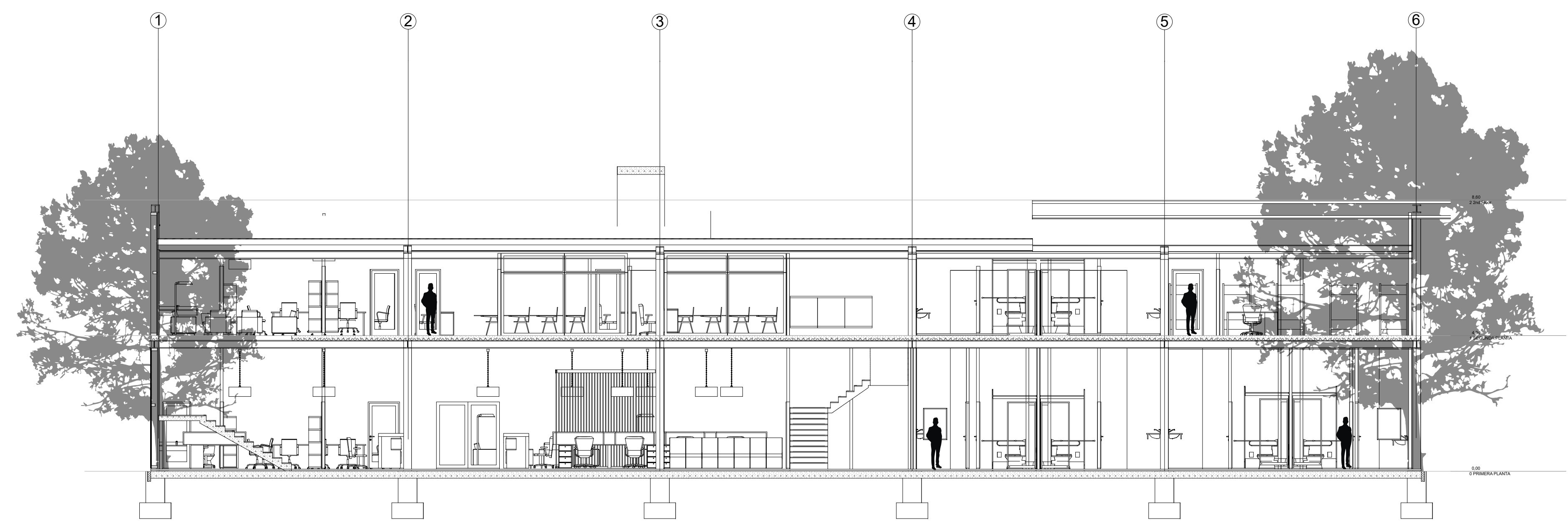
NOTAS GENERALES
 LAS DIMENSIONES DESCRITAS SE
 SE ENCUENTRAN EN METROS.
 LAS COPIAS DEBEN DESARRO-
 LLARSE EN ISO A1, SIN AJUSTAR

CONTIENE
 CORTE 1-1' - CORTE 2-2'

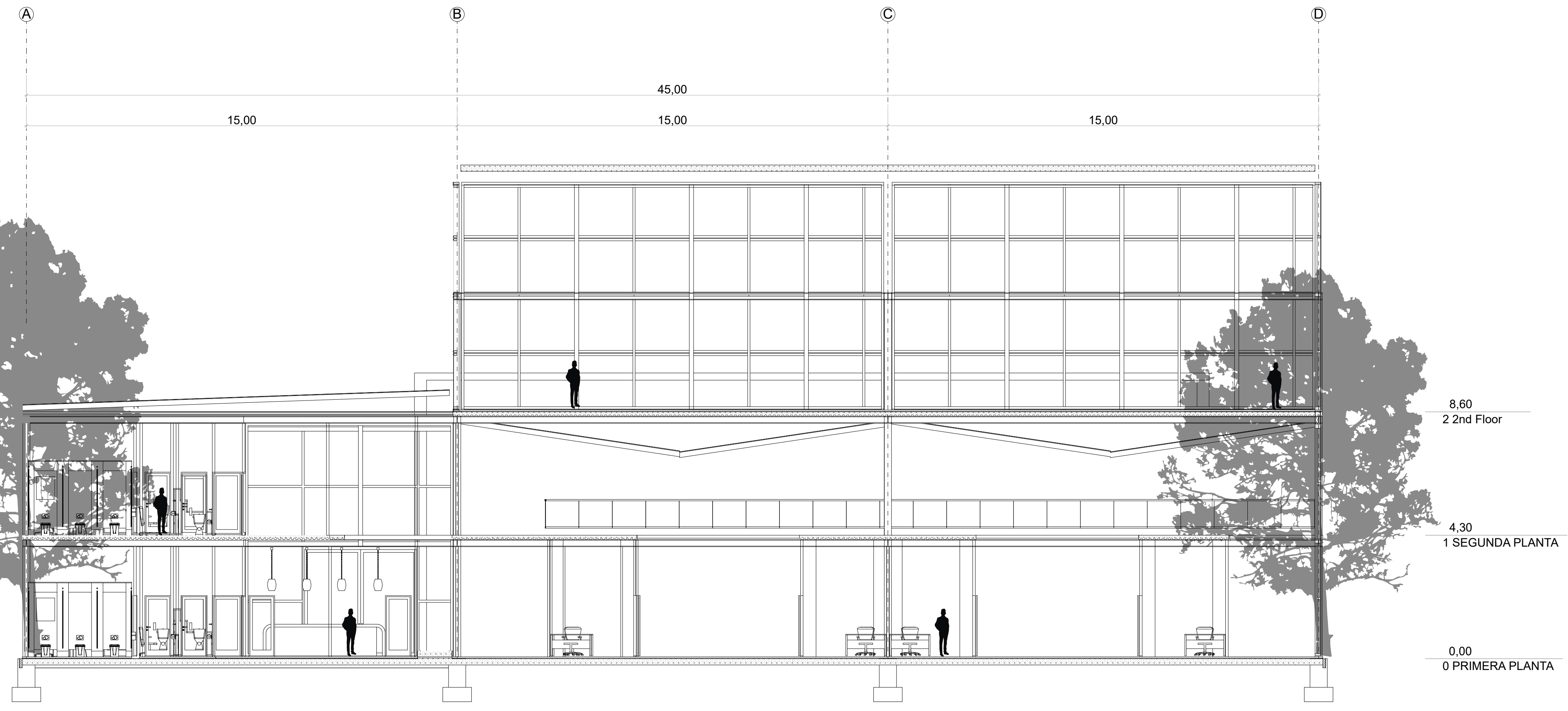
ESCALA
 1.100

ARCHIVO PLANTARECICLAJE.PLN
 FECHA 03-04-2021

DIBUJO



C CORTE 1-1'
 ESC 1.100



C CORTE 2-2'
 ESC 1.100

FACULTAD DE ARQUITECTURA

PROYECTO:
PLANTA DE RECICLAJE
COMO REVITALIACIÓN
URBANA.

LOCALIZACIÓN:
Cra. 24 #3 Sur-1 a 3 Sur-101
SOACHA, CUNDINAMARCA.

PRESENTADO A:

POR:

Este dibujo es propiedad de los profesionales descritos, y no debe ser usado para ningún otro propósito que el proyecto y la ubicación indicada.

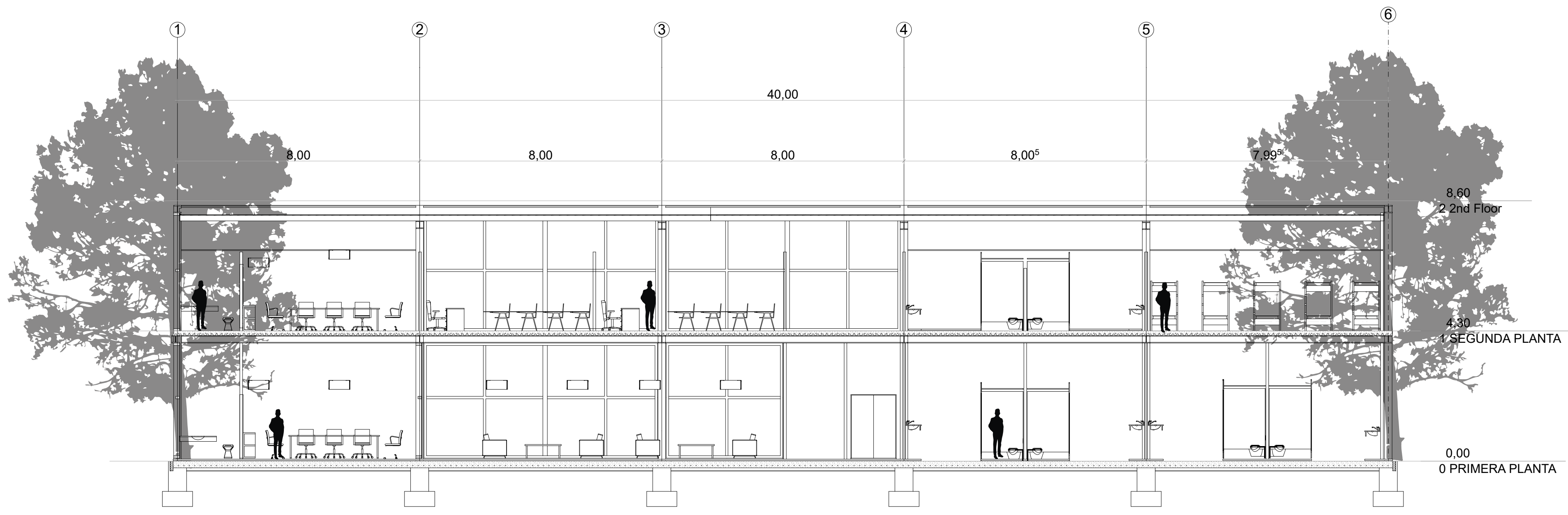
NOTAS GENERALES
LAS DIMENSIONES DESCRITAS SE ENCUENTRAN EN METROS.
LAS COPIAS DEBEN DESARROLLARSE EN ISO A1, SIN AJUSTAR

CONTIENE
CORTE 3-3 - CORTE 4-4

ESCALA
1.100

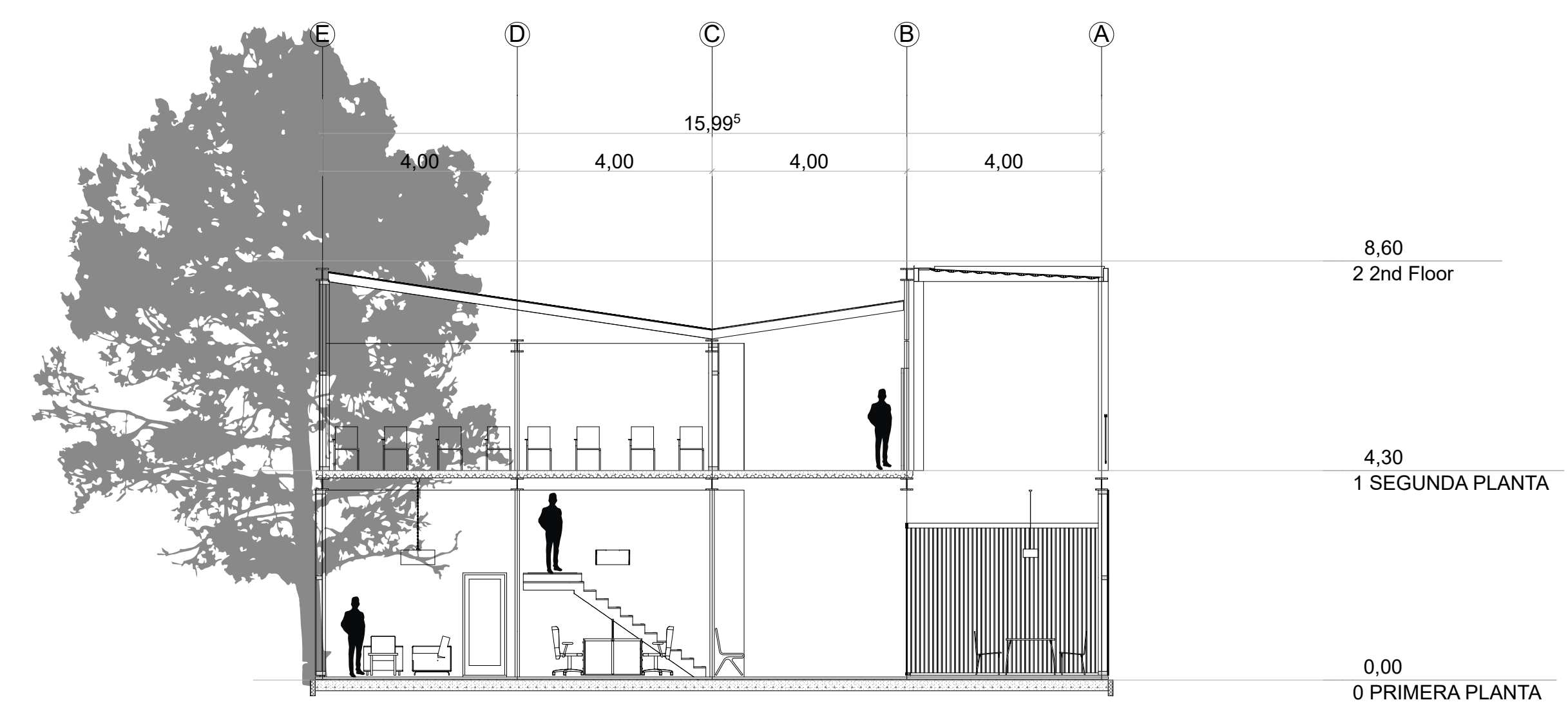
ARCHIVO PLANTARECICLAJE.PLN
FECHA 03-04-2021

DIBUJO



C CORTE 3-3'
ESC 1.100

LEYENDA DE SISTEMA DESAGUE	
SIMBOLO	DESCRIPCION
	TUBERIA DESAGUE 4"
	TUBERIA DESAGUE 2"
	TUBERIA PARA VENTILACION 2"
	CODO DE 90° (2" y 4")
	CODO DE 45° (2" y 4")
	TIE SIMPLE (2" y 4")
	TIE SIMPLE CON REDUCCION DE 4" A 2"
	TIE (2" y 4")
	TIE EN SUBIDA DE 4"
	TIE EN SUBIDA DE 4" CON REDUCCION 2"
	REDUCCION DE 4" A 2"
	SENTIDO DE FLUIDO
	SUMIDERO Y TRAMPA "P"
	REGISTRO ROSCADO DE BRONCE DE 4"
	REGISTRO
	GAJA DE REGISTRO



C CORTE 4-4'
ESC 1.100

FACULTAD DE ARQUITECTURA

PROYECTO:
 PLANTA DE RECICLAJE
 COMO REVITALIACIÓN
 URBANA.

LOCALIZACIÓN:
 Cra. 24 #3 Sur-1 a 3 Sur-101
 SOACHA, CUNDINAMARCA.

PRESENTADO A:

POR:

Este dibujo es propiedad de los profesionales descritos, y no debe ser usado para ningún otro propósito que el proyecto y la ubicación indicada.

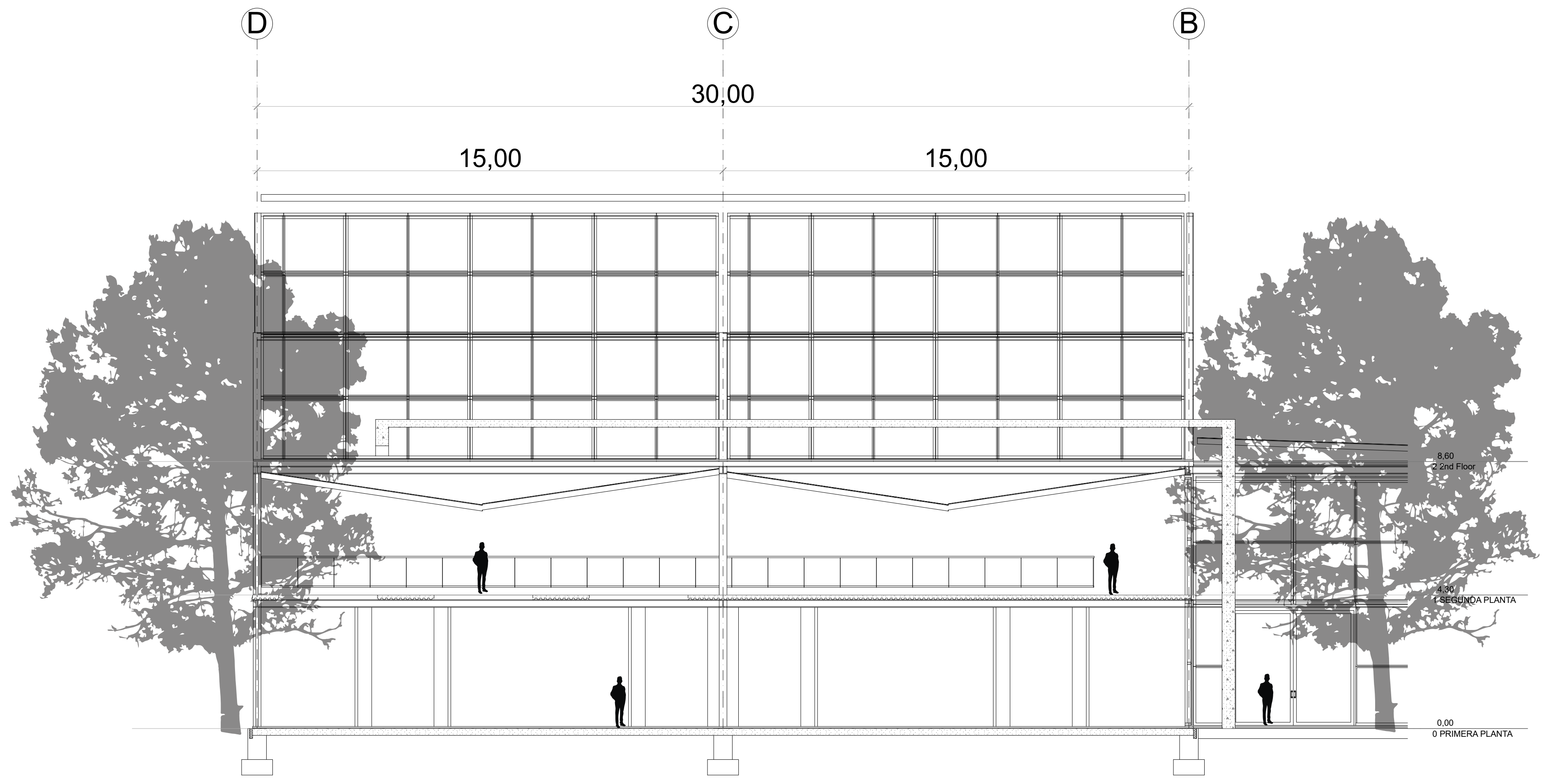
NOTAS GENERALES
 LAS DIMENSIONES DESCRITAS SE ENCUENTRAN EN METROS.
 LAS COPIAS DEBEN DESARROLLARSE EN ISO A1, SIN AJUSTAR

CONTIENE
 CORTE 5-5

ESCALA
 1.100

ARCHIVO	FECHA
PLANTARECICLAJE.PLN	03-04-2021

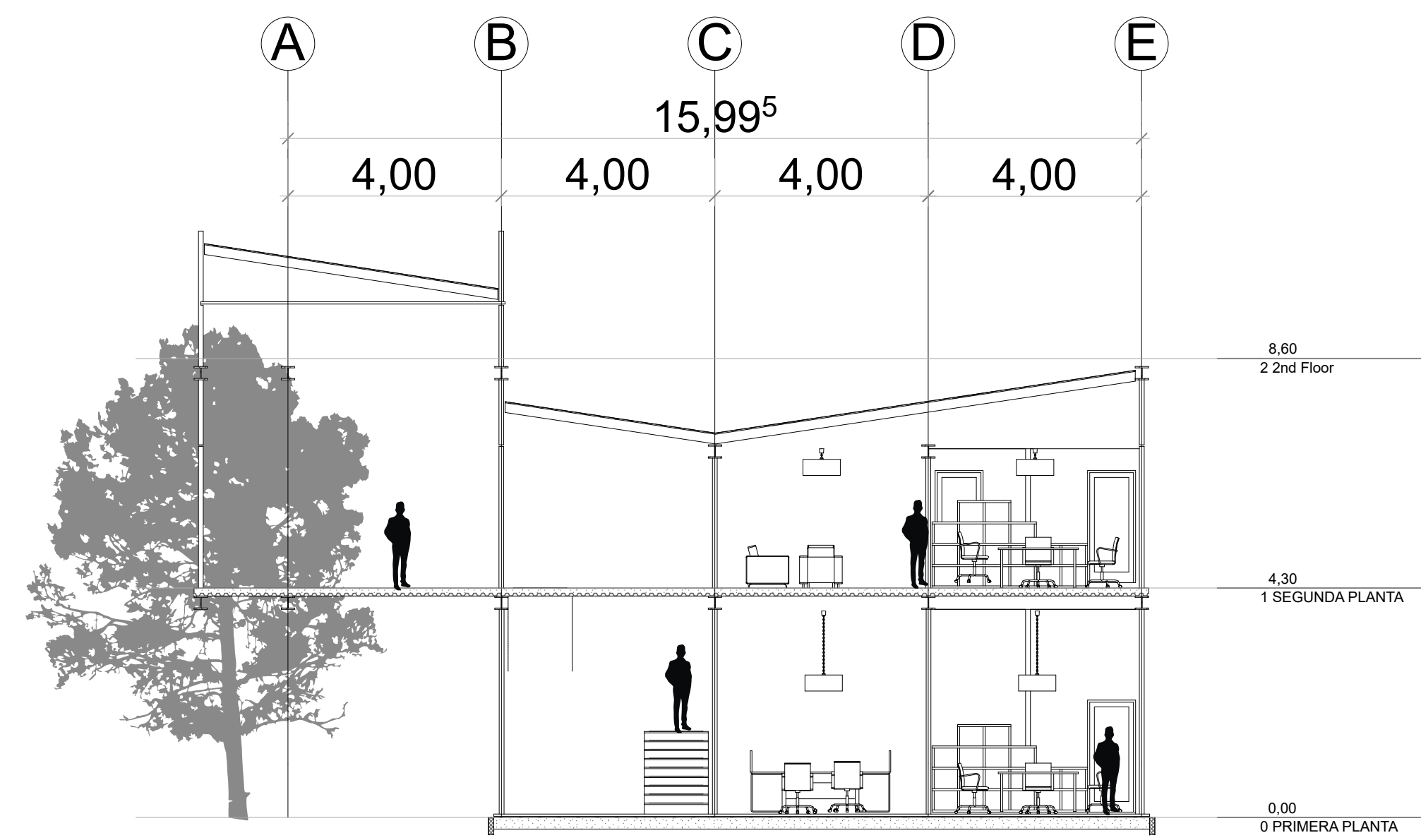
DIBUJO



C CORTE 5-5'
 ESC 1.100



C CORTE 6-6'
ESC 1.100



C CORTE 7-7'
ESC 1.100

FACULTAD DE ARQUITECTURA

PROYECTO:
PLANTA DE RECICLAJE
COMO REVITALIACIÓN
URBANA.

LOCALIZACIÓN:
Cra. 24 #3 Sur-1 a 3 Sur-101
SOACHA, CUNDINAMARCA.

PRESENTADO A:

POR:

Este dibujo es propiedad de los profesionales descritos, y no debe ser usado para ningún otro propósito que el proyecto y la ubicación indicada.

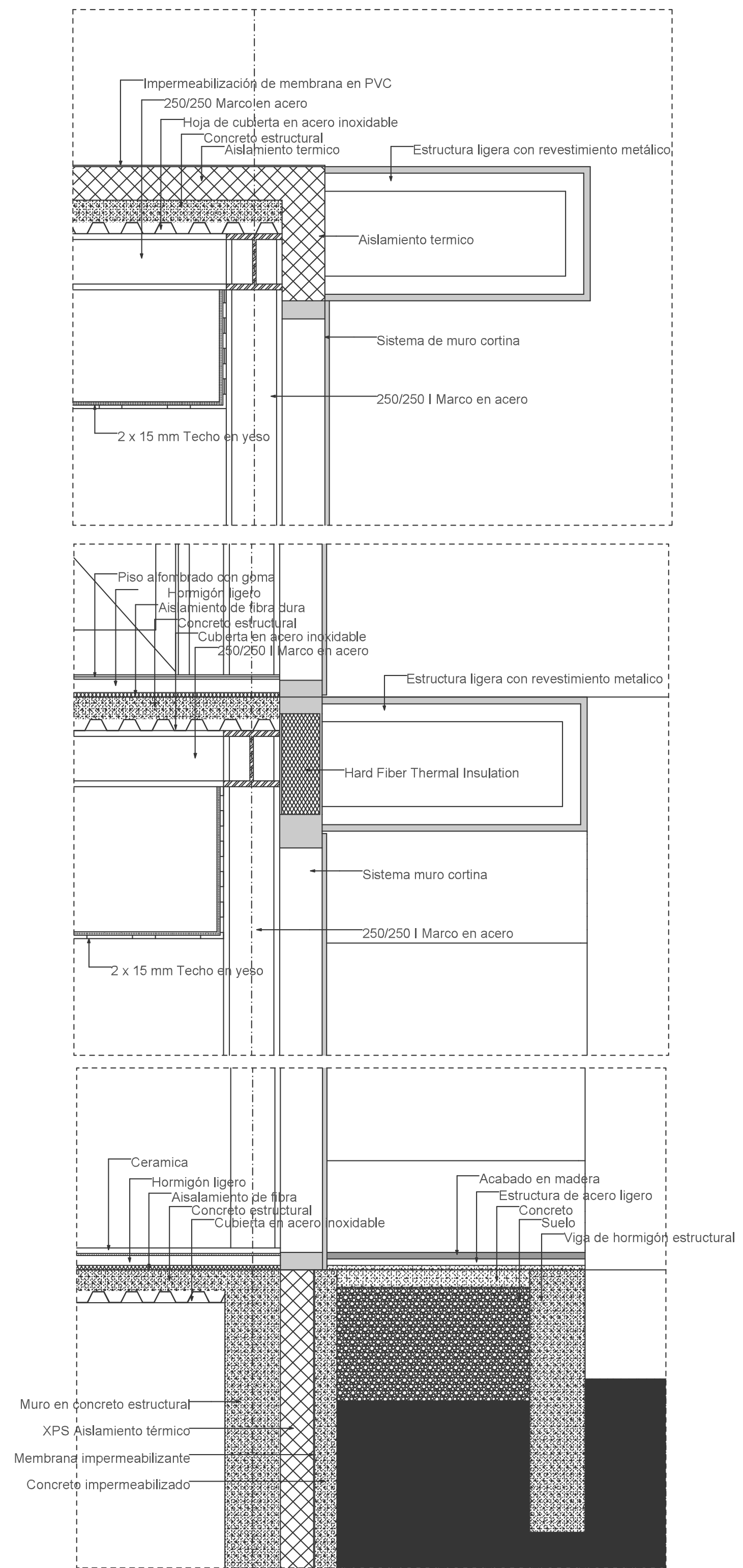
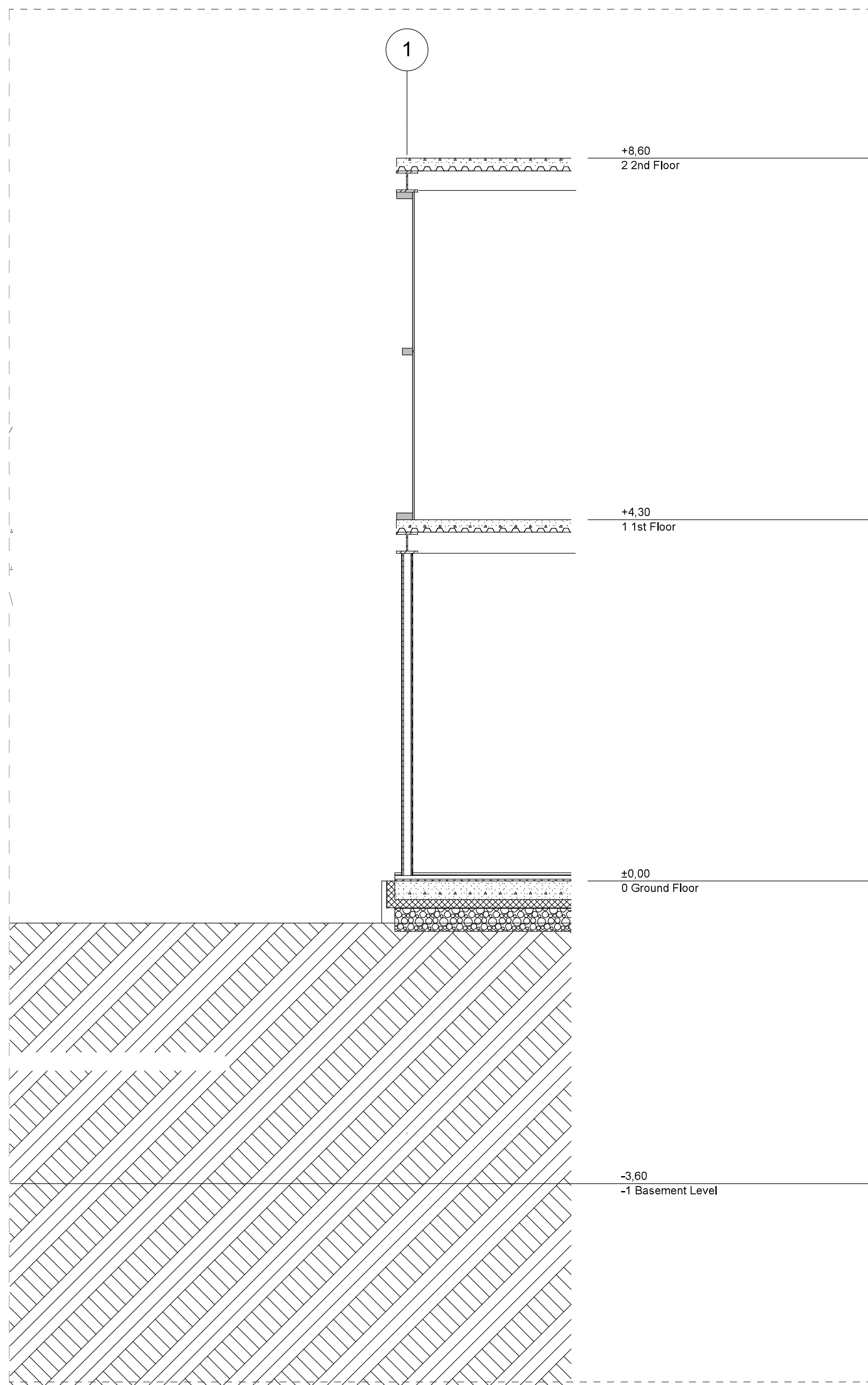
NOTAS GENERALES
LAS DIMENSIONES DESCRITAS SE ENCUENTRAN EN METROS.
LAS COPIAS DEBEN DESARROLLARSE EN ISO A1, SIN AJUSTAR

CONTIENE
CORTE 6-6 - CORTE 7-7

ESCALA
1.100

ARCHIVO PLANTARECICLAJE.PLN
FECHA 03-04-2021

DIBUJO



FACULTAD DE ARQUITECTURA

PROYECTO:
PLANTA DE RECICLAJE
COMO REVITALIACIÓN
URBANA.

LOCALIZACIÓN:
Cra. 24 #3 Sur-1 a 3 Sur-101
SOACHA, CUNDINAMARCA.

PRESENTADO A:

POR:

Este dibujo es propiedad de los profesionales descritos, y no debe ser usado para ningún otro propósito que el proyecto y la ubicación indicada.

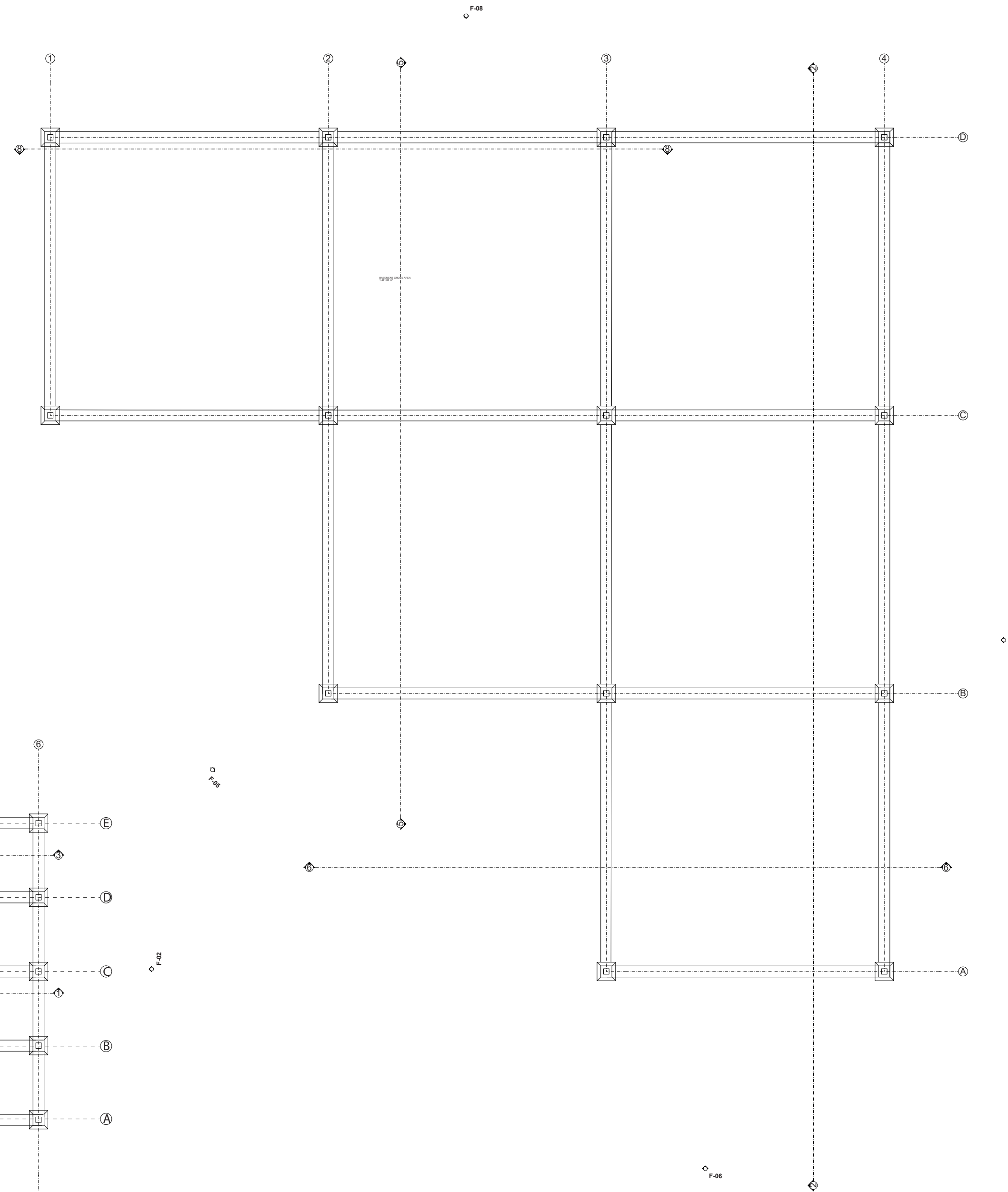
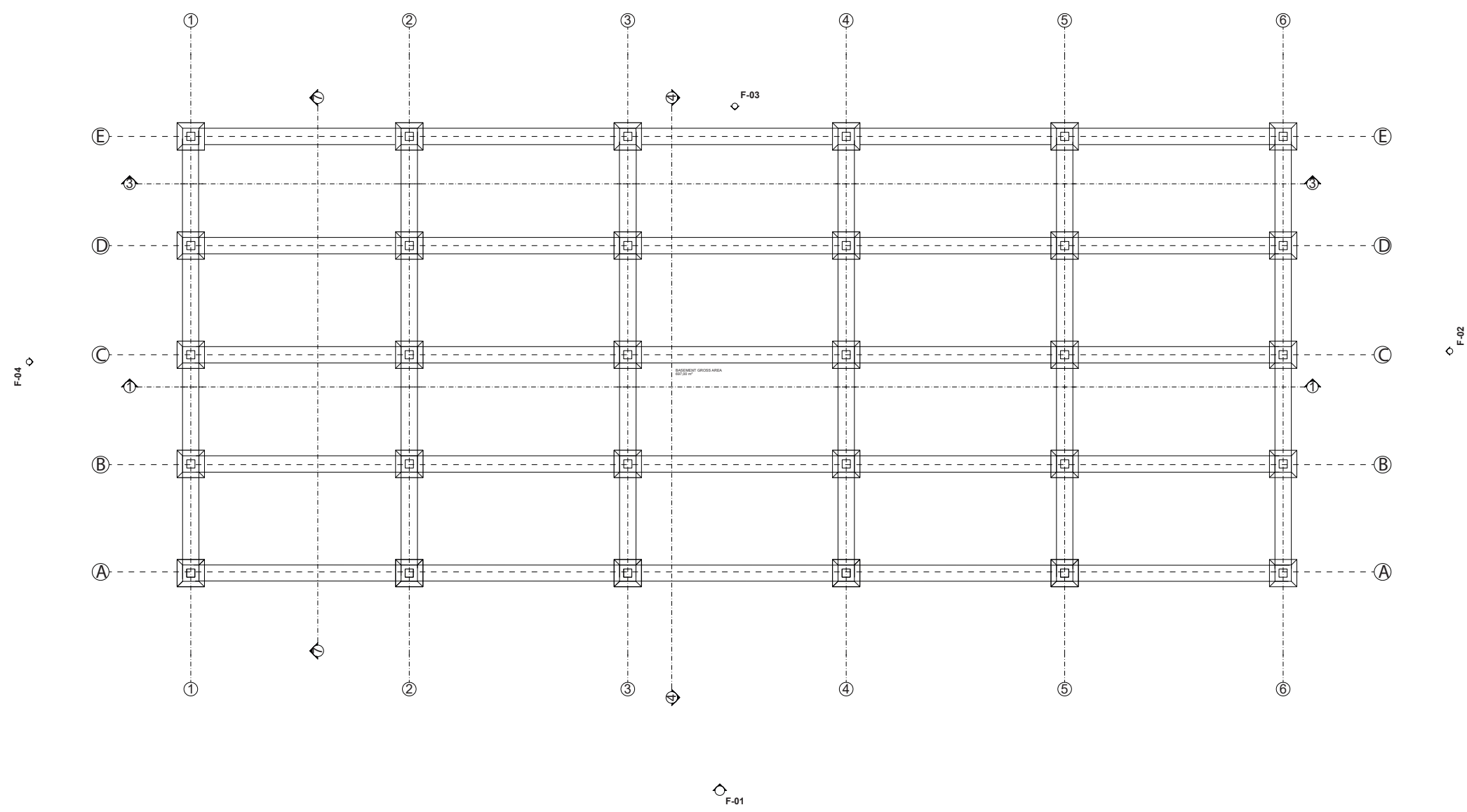
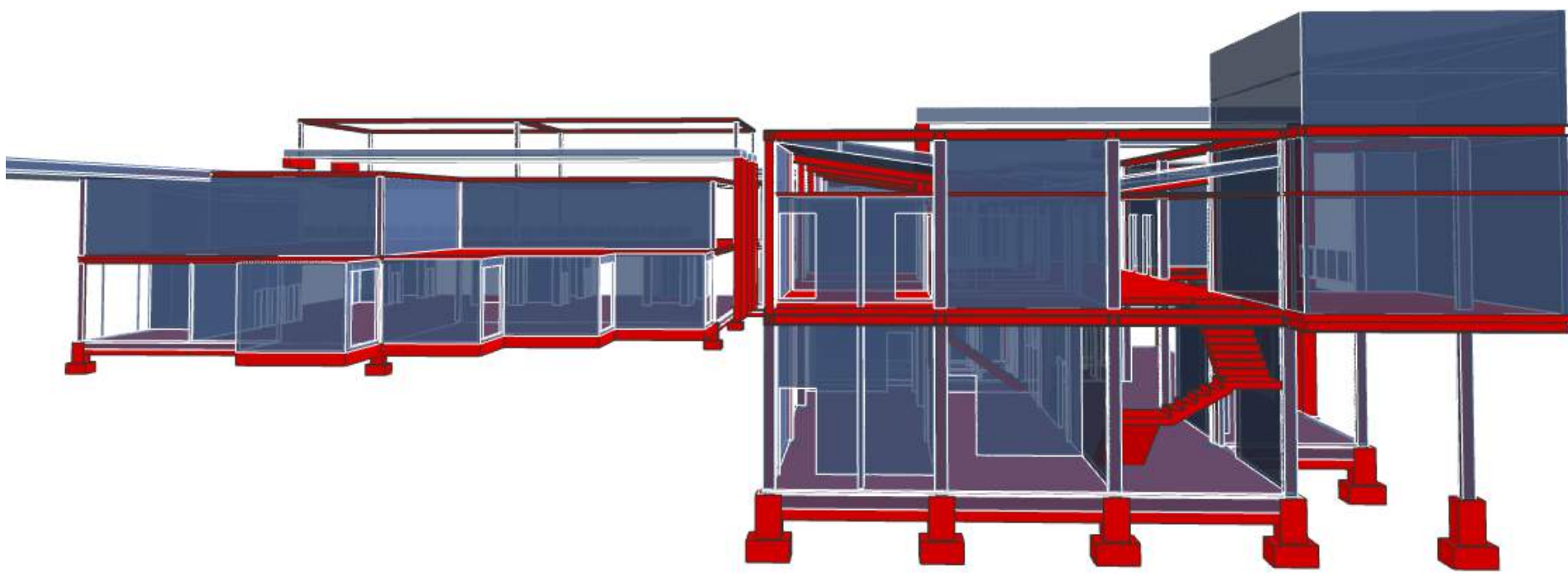
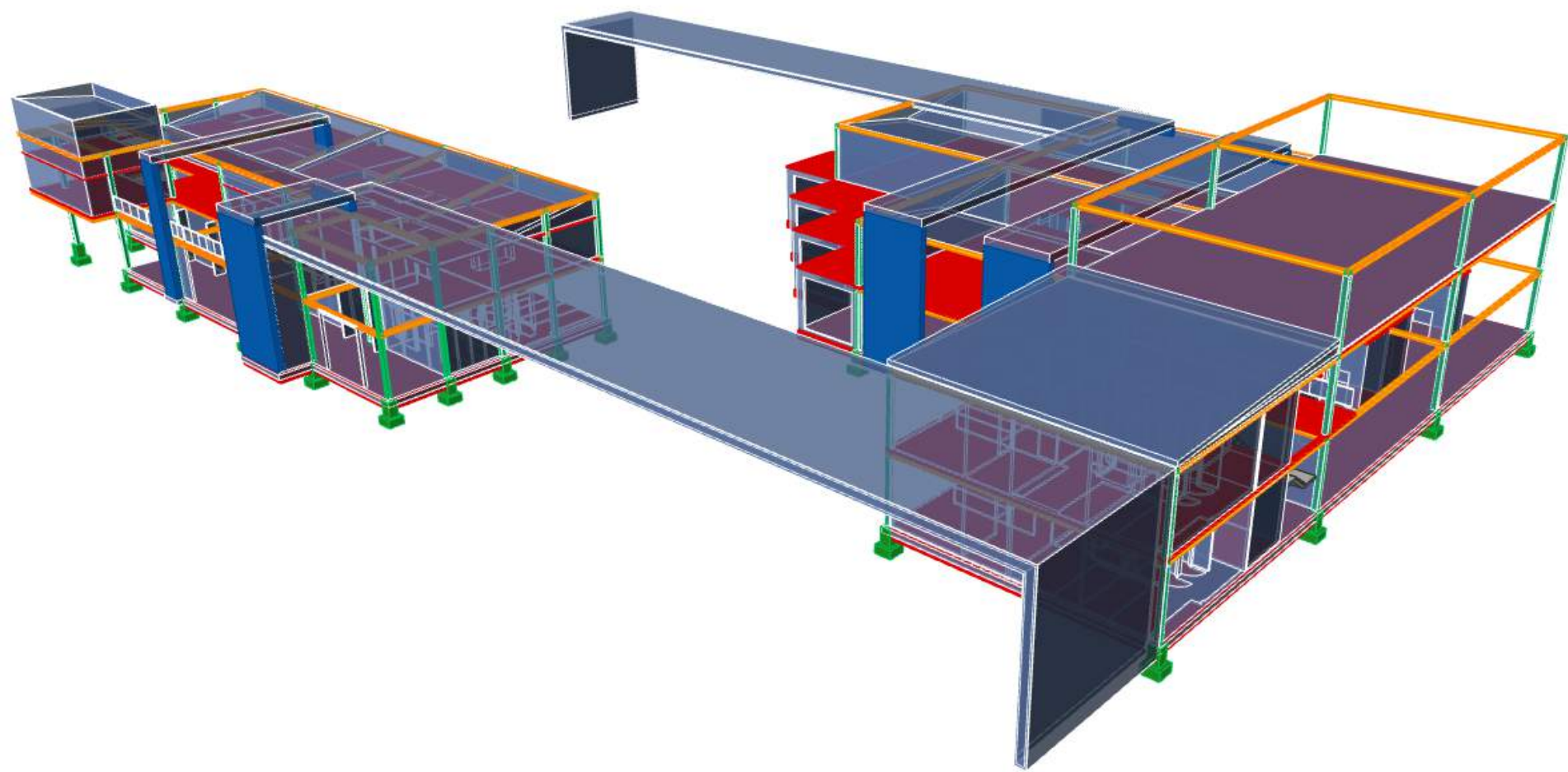
NOTAS GENERALES
LAS DIMENSIONES DESCRITAS SE SE ENCUENTRAN EN METROS.
LAS COPIAS DEBEN DESARROLLARSE EN ISO A1, SIN AJUSTAR

CONTIENE
ESPECIFICACIONES Y DETALLES

ESCALA
SIN ESCALA

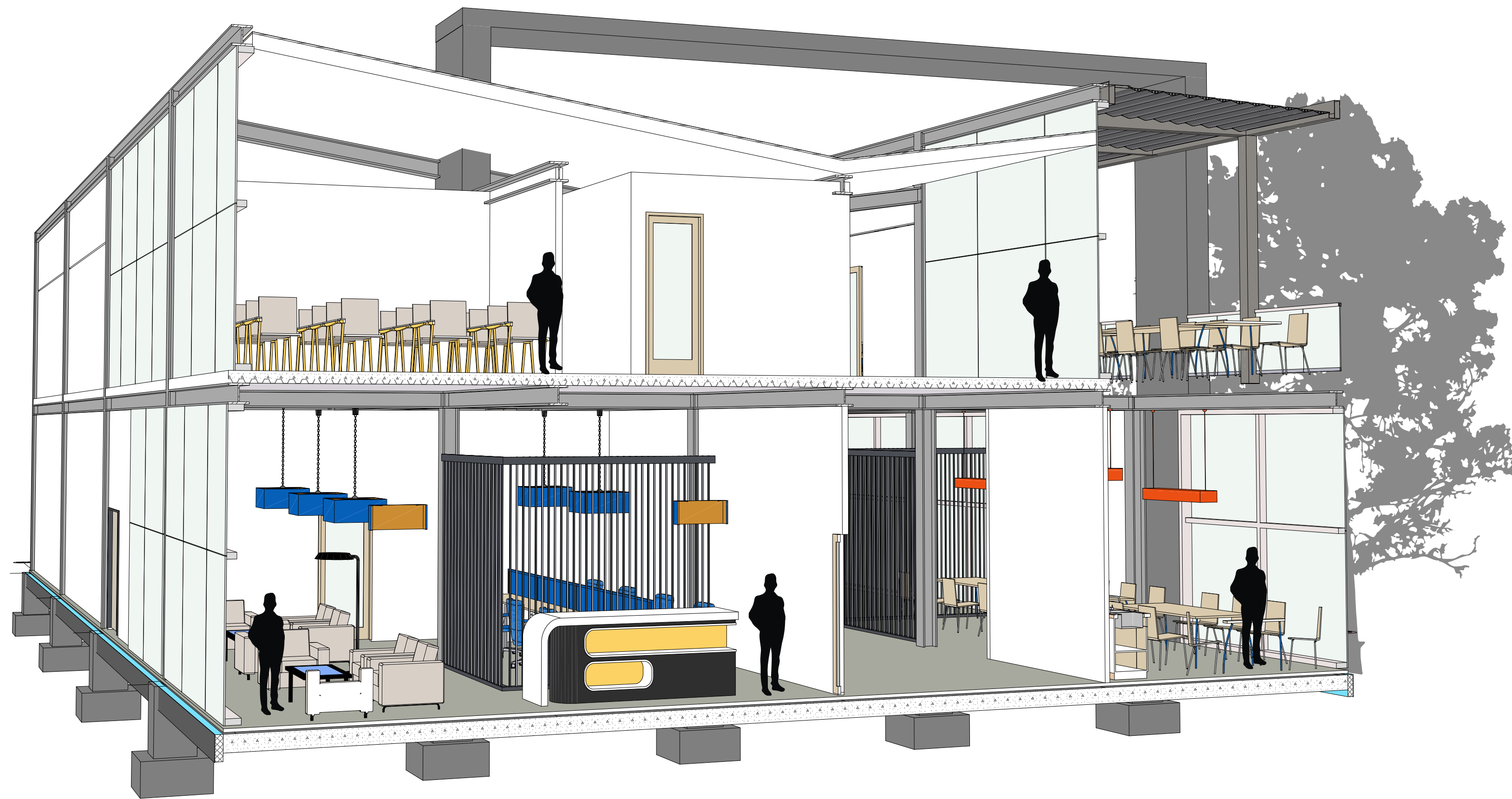
ARCHIVO PLANTARECICLAJE.PLN FECHA 03-04-2021

DIBUJO



A PLANTA ESTRUCTURA
ESC 1.200

PLANO No.	E-000
PLANCHAS No.	19
DE	40
FACULTAD DE ARQUITECTURA	
PROYECTO: PLANTA DE RECICLAJE COMO REVITALIZACIÓN URBANA.	
LOCALIZACIÓN: Cra. 24 #3 Sur-1 a 3 Sur-101 SOACHA, CUNDINAMARCA.	
PRESENTADO A:	
POR:	
Este dibujo es propiedad de los profesionales descritos, y no debe ser usado para ningún otro propósito que el proyecto y la ubicación indicada.	
NOTAS GENERALES LAS DIMENSIONES DESCRITAS SE ENCUENTRAN EN METROS. LAS COPIAS DEBEN DESARROLLARSE EN ISO A1, SIN AJUSTAR	
CONTIENE PLANTA ESTRUCTURA	
ESCALA 1.200	
ARCHIVO	FECHA
PLANTARECICLAJE.PLN	03-04-2021
DIBUJO	
PLANO No.	E-001
PLANCHAS No.	19
DE	40



D DETALLE FACHADA CORTE
ESC SIN ESCALA

FACULTAD DE ARQUITECTURA

PROYECTO:
PLANTA DE RECICLAJE
COMO REVITALIACIÓN
URBANA.

LOCALIZACIÓN:
Cra. 24 #3 Sur-1 a 3 Sur-101
SOACHA, CUNDINAMARCA.

PRESENTADO A:

POR:

Este dibujo es propiedad de los profesionales descritos, y no debe ser usado para ningún otro propósito que el proyecto y la ubicación indicada.

NOTAS GENERALES

LAS DIMENSIONES DESCRITAS SE SE ENCUENTRAN EN METROS.
LAS COPIAS DEBEN DESARROLLARSE EN ISO A1, SIN AJUSTAR

CONTIENE

ESPECIFICACIONES Y DETALLES

ESCALA
SIN ESCALA

ARCHIVO PLANTARECICLAJE.PLN
FECHA 03-04-2021

DIBUJO



D DETALLE FACHADA CORTE
ESC SIN ESCALA

PLANO No. **G-001**
PLANCHA No. **01**
DE **55**

FACULTAD DE ARQUITECTURA

PROYECTO:
PLANTA DE RECICLAJE
COMO REVITALIZACIÓN
URBANA.

LOCALIZACIÓN:
Cra. 24 #3 Sur-1 a 3 Sur-101
SOACHA, CUNDINAMARCA.

PRESENTADO A:

POR:

Este dibujo es propiedad de los profesionales descritos, y no debe ser usado para ningún otro propósito que el proyecto y la ubicación indicada.

NOTAS GENERALES
LAS DIMENSIONES DESCRITAS SE SE ENCUENTRAN EN METROS.
LAS COPIAS DEBEN DESARROLLARSE EN ISO A1, SIN AJUSTAR

CONTIENE
ESPECIFICACIONES Y DETALLES

ESCALA
SIN ESCALA

ARCHIVO PLANTARECICLAJE.PLN
FECHA 03-04-2021

DIBUJO

PLANO No. **G-001**
PLANCHA No. **01**
DE **55**



D DETALLE FACHADA CORTE
ESC SIN ESCALA

FACULTAD DE ARQUITECTURA

PROYECTO:
PLANTA DE RECICLAJE
COMO REVITALIACIÓN
URBANA.

LOCALIZACIÓN:
Cra. 24 #3 Sur-1 a 3 Sur-101
SOACHA, CUNDINAMARCA.

PRESENTADO A:

POR:

Este dibujo es propiedad de los
profesionales descritos, y no debe ser
usado para ningún otro propósito que
el proyecto y la ubicación indicada.

NOTAS GENERALES

LAS DIMENSIONES DESCRITAS SE
SE ENCUENTRAN EN METROS.
LAS COPIAS DEBEN DESARRO-
LLARSE EN ISO A1, SIN AJUSTAR

CONTIENE
ESPECIFICACIONES Y DETALLES

ESCALA
SIN ESCALA

ARCHIVO PLANTARECICLAJE.PLN
FECHA 03-04-2021

DIBUJO

FACULTAD DE ARQUITECTURA

PROYECTO:
PLANTA DE RECICLAJE
COMO REVITALIACIÓN
URBANA.

LOCALIZACIÓN:
Cra. 24 #3 Sur-1 a 3 Sur-101
SOACHA, CUNDINAMARCA.

PRESENTADO A:

POR:

Este dibujo es propiedad de los
profesionales descritos, y no debe ser
usado para ningún otro propósito que
el proyecto y la ubicación indicada.

NOTAS GENERALES

LAS DIMENSIONES DESCRITAS SE
SE ENCUENTRAN EN METROS.
LAS COPIAS DEBEN DESARRO-
LLARSE EN ISO A1, SIN AJUSTAR

CONTIENE
ESPECIFICACIONES Y DETALLES



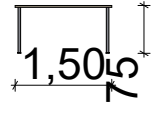
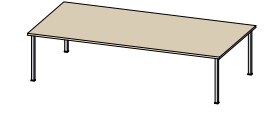


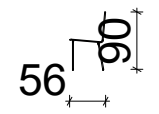


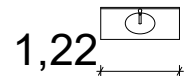
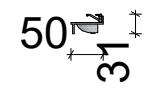


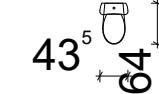
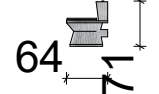



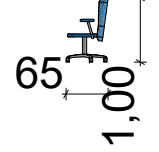






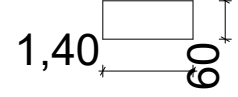

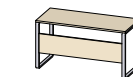
ESCALA
SIN ESCALA

ARCHIVO PLANTARECICLAJE.PLN FECHA 03-04-2021



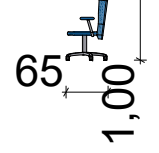


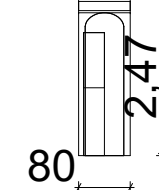
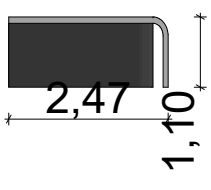
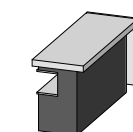
DIBUJO

Related Zone Number	Home Story Number	Element ID	GDL Preview Picture	2D Plan Preview	2D Cross Section Preview	3D Axonometry	Library Part Name	Quantity
-1		SF-15					Precast Sleeve Found 23	43
0							HARD-TOP pergola	4
0							Multi-Basin Counter 23	2
0							WC 23	2
0		FU-05					Coffee Table 01 23	1
0		FU-15					Office Chair 02 23	3
0		FU-16					Chair 10 23	2
0		FU-16					Office Chair 04 23	10
0		FU-17					Office Desk Rect 23	5

QTO-11 Element List / Room


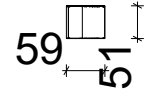
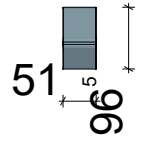


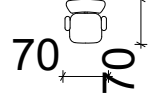
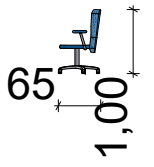


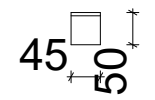
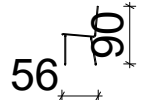


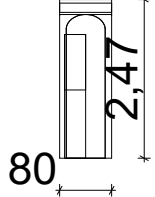
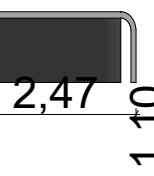
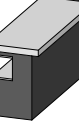

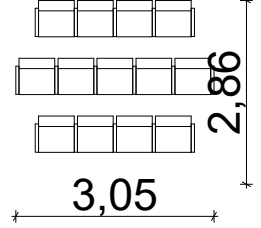
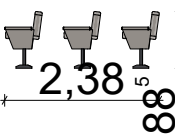
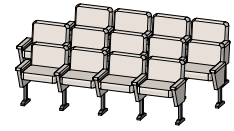

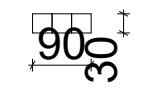
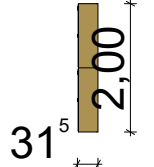
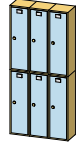




Related Zone Number	Home Story Number	Element ID	GDL Preview Picture	2D Plan Preview	2D Cross Section Preview	3D Axonometry	Library Part Name	Quantity
	0	FU-18					Office Table 23	1
	0	FU-21					Chair 10 23	2
	1						Multi-Basin Counter 23	2
	1						WC 23	2
	1	FU-15					Office Chair 02 23	2
	1	FU-16					Chair 10 23	2
	1	FU-17					Office Desk Rect 23	2

004, CIRCULACION

	1	FU-15					Office Chair 02 23	1
	1	FU-24					Wine Balcony	1


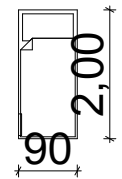
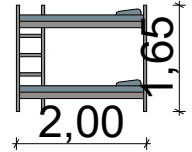
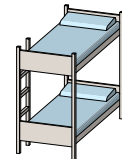

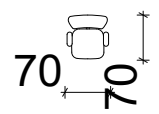
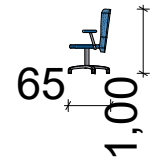


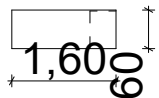
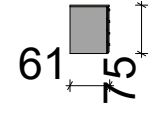
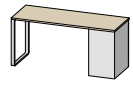

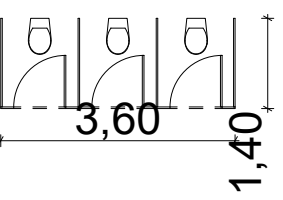
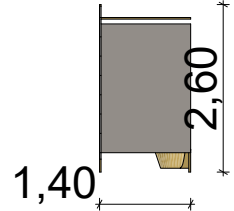
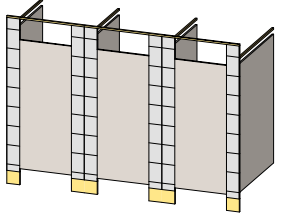

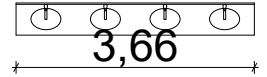

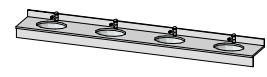

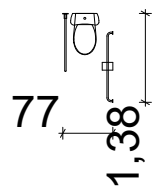
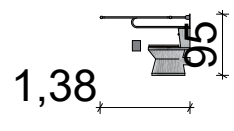


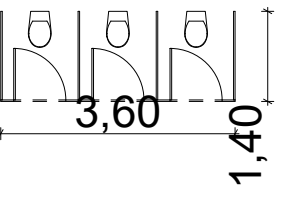
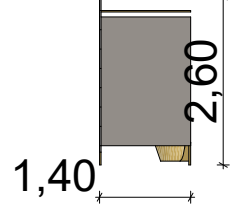
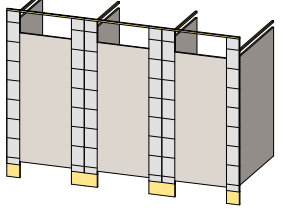
DE 55	PLANO No. 100-G
PLANCHA No. 01	PLANO No. 01
FACULTAD DE ARQUITECTURA	
PROYECTO: PLANTA DE RECICLAJE COMO REVITALIACION URBANA.	
LOCALIZACION: Cra. 24 #3 Sur-1 a 3 Sur-101 SOACHA, CUNDINAMARCA.	
PRESENTADO A:	
POR:	
Este dibujo es propiedad de los profesionales descritos, y no debe ser usado para ningún otro propósito que el proyecto y la ubicación indicada.	
NOTAS GENERALES	
LAS DIMENSIONES DESCRITAS SE ENCUENTRAN EN METROS. LAS COPIAS DEBEN DESARROLLARSE EN ISO A1, SIN AJUSTAR	
CONTIENE	
ESPECIFICACIONES Y DETALLES	
ESCALA	
SIN ESCALA	
ARCHIVO	FECHA
PLANTARECICLAJE.PLN	03-04-2021
DIBUJO	
PLANO No.	PLANCHA No.
G-001	01
	DE 55

QTO-11 Element List / Room

Related Zone Number	Home Story Number	Element ID	GDL Preview Picture	2D Plan Preview	2D Cross Section Preview	3D Axonometry	Library Part Name	Quantity
004, Circulation								
	0						Designer Chair	19
	0	FU-15					Office Chair 02 23	1
	0	FU-21					Chair 10 23	1
	0	FU-24					Wine Balcony	1
005, SALA AUDIO VISUAL								
	1						Audience Seating 16	1
005, VESTUARIO								
	0						Lockers 16	6
	0	PF-02					Glass Pane 23	8

DE 55	PLANO No. 100-G
PLANCHA No. 01	
FACULTAD DE ARQUITECTURA	
PROYECTO: PLANTA DE RECICLAJE COMO REVITALIACIÓN URBANA.	
LOCALIZACIÓN: Cra. 24 #3 Sur-1 a 3 Sur-101 SOACHA, CUNDINAMARCA.	
PRESENTADO A:	
POR:	
Este dibujo es propiedad de los profesionales descritos, y no debe ser usado para ningún otro propósito que el proyecto y la ubicación indicada.	
NOTAS GENERALES LAS DIMENSIONES DESCRITAS SE ENCUENTRAN EN METROS. LAS COPIAS DEBEN DESARROLLARSE EN ISO A1, SIN AJUSTAR	
CONTIENE ESPECIFICACIONES Y DETALLES	
ESCALA SIN ESCALA	
ARCHIVO PLANTARECICLAJE.PLN	FECHA 03-04-2021
DIBUJO	
PLANO No. G-001	PLANCHA No. 01 DE 55

QTO-11 Element List / Room

Related Zone Number	Home Story Number	Element ID	GDL Preview Picture	2D Plan Preview	2D Cross Section Preview	3D Axonometry	Library Part Name	Quantity
007, DORMITORIO								
	1						Bed Bunk 17	5
	1	FU-15					Office Chair 02 23	1
	1	FU-17					Office Desk Rect 23	1
007, WC DAMAS								
	0						Commercial Bath Stall 17	2
	0						Multi-Basin Counter 23	2
	0						WC Disabled 23	4
008, WC DAMAS								
	0						Commercial Bath Stall 17	1

55 DE	100 DE	PLANO No. 01	PLANO No. 01
100-G		PLANO No. 55	
FACULTAD DE ARQUITECTURA			
PROYECTO: PLANTA DE RECICLAJE COMO REVITALIACIÓN URBANA.			
LOCALIZACIÓN: Cra. 24 #3 Sur-1 a 3 Sur-101 SOACHA, CUNDINAMARCA.			
PRESENTADO A:			
POR:			
Este dibujo es propiedad de los profesionales descritos, y no debe ser usado para ningún otro propósito que el proyecto y la ubicación indicada.			
NOTAS GENERALES LAS DIMENSIONES DESCRITAS SE ENCUENTRAN EN METROS. LAS COPIAS DEBEN DESARROLLARSE EN ISO A1, SIN AJUSTAR			
CONTIENE ESPECIFICACIONES Y DETALLES			
ESCALA SIN ESCALA			
ARCHIVO	FECHA	PLANTARECICLAJE.PLN 03-04-2021	
DIBUJO			
PLANO No.	G-001		PLANCHA No. 01 DE 55

QTO-11 Element List / Room								
Related Zone Number	Home Story Number	Element ID Picture	GDL Preview	2D Plan Preview	2D Cross Section Preview	3D Axonometry	Library Part Name	Quantity
	0						Multi-Basin Counter 23	1
	0						WC Disabled 23	2
	1						Commercial Bath Stall 17	2
	1						Multi-Basin Counter 23	2
	1						WC Disabled 23	4

008, WC HOMBRES

	0						Commercial Bath Stall 17	3
	0						Multi-Basin Counter 23	3
	0						WC Disabled 23	6
	1						Commercial Bath Stall 17	2

PLANO No. 100-G	DE 55
FACULTAD DE ARQUITECTURA	
PROYECTO: PLANTA DE RECICLAJE COMO REVITALIACIÓN URBANA.	
LOCALIZACIÓN: Cra. 24 #3 Sur-1 a 3 Sur-101 SOACHA, CUNDINAMARCA.	
PRESENTADO A:	
POR:	
Este dibujo es propiedad de los profesionales descritos, y no debe ser usado para ningún otro propósito que el proyecto y la ubicación indicada.	
NOTAS GENERALES LAS DIMENSIONES DESCRITAS SE ENCUENTRAN EN METROS. LAS COPIAS DEBEN DESARROLLARSE EN ISO A1, SIN AJUSTAR	
CONTIENE ESPECIFICACIONES Y DETALLES	
ESCALA SIN ESCALA	
ARCHIVO PLANTARECICLAJE.PLN	FECHA 03-04-2021
DIBUJO	
PLANO No. G-001	PLANCHA No. 01 DE 55

QTO-11 Element List / Room								
Related Zone Number	Home Story Number	Element ID	GDL Preview Picture	2D Plan Preview	2D Cross Section Preview	3D Axonometry	Library Part Name	Quantity
	1						Multi-Basin Counter 23	2
	1						WC Disabled 23	4

012, AREA DE PRODUCCIÓN


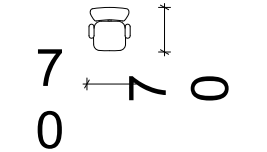
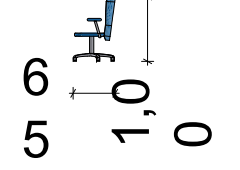


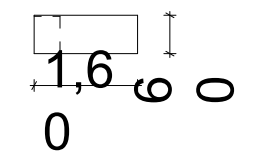
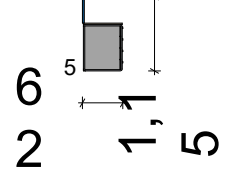
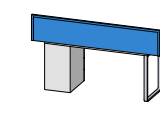

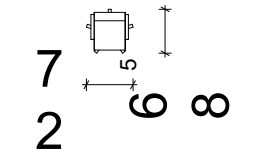
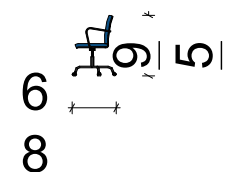


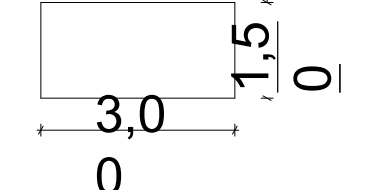
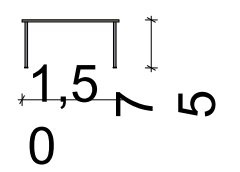
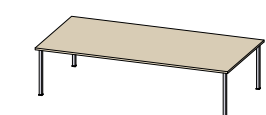
	0	FU-15					Office Chair 02 23	8
	0	FU-17					Office Desk Rect 23	8

012, AULAS DE CLASE


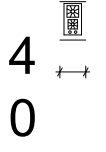
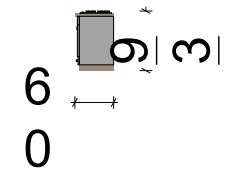


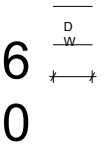
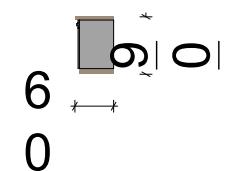


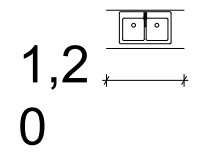
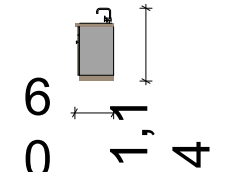


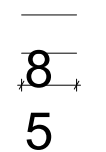
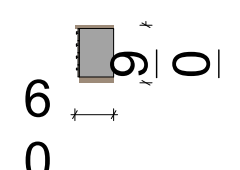


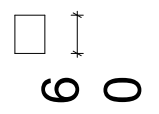
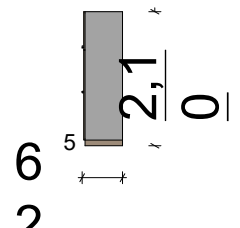
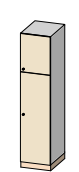
	1						School Desk 1	44
	1	FU-15					Office Chair 02 23	3
	1	FU-17					Office Desk Rect 23	3

013, OFICINAS


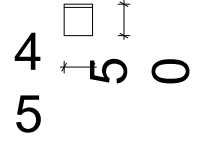
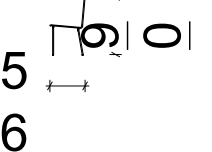


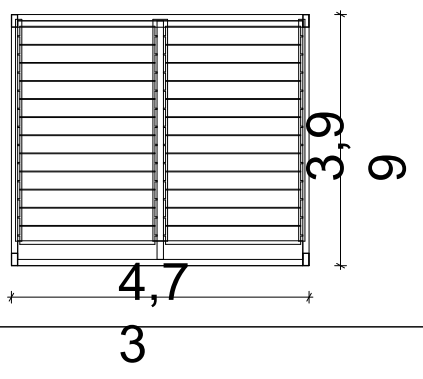
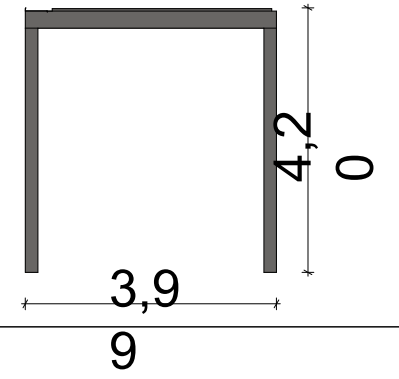


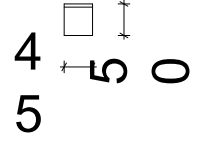
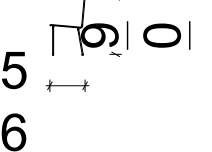

PLANO No.	100-G
DE	55
PLANCHA No.	01
FACULTAD DE ARQUITECTURA	
PROYECTO: PLANTA DE RECICLAJE COMO REVITALIACIÓN URBANA.	
LOCALIZACIÓN: Cra. 24 #3 Sur-1 a 3 Sur-101 SOACHA, CUNDINAMARCA.	
PRESENTADO A:	
POR:	
Este dibujo es propiedad de los profesionales descritos, y no debe ser usado para ningún otro propósito que el proyecto y la ubicación indicada.	
NOTAS GENERALES LAS DIMENSIONES DESCRITAS SE ENCUENTRAN EN METROS. LAS COPIAS DEBEN DESARROLLARSE EN ISO A1, SIN AJUSTAR	
CONTIENE ESPECIFICACIONES Y DETALLES	
ESCALA SIN ESCALA	
ARCHIVO	FECHA
PLANTARECICLAJE.PLN	03-04-2021
DIBUJO	
PLANO No.	G-001
PLANCHA No.	01
DE	55

QTO-11 Element List / Room								
Related Zone Number	Home Story Number	Element ID	GDL Preview Picture	2D Plan Preview	2D Cross Section Preview	3D Axonometry	Library Part Name	Quantity
	0	FU-15					Office Chair 02 23	8
	0	FU-17					Office Desk Rect 23	8
	1	FU-16					Office Chair 04 23	8
	1	FU-18					Office Table 23	1


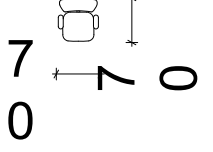
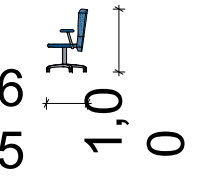

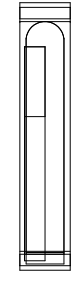

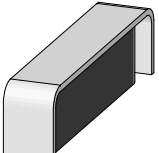
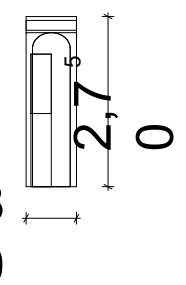
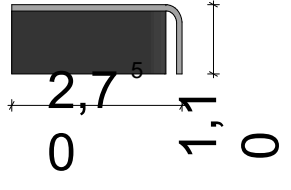
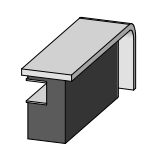
014, Cafeteria

	0	CAB-01					Cabinet Base Cooktop +Oven 23	1
	0	CAB-02					Cabinet Base Dishwasher 23	1
	0	CAB-03					Cabinet Base Double Door 23	1
	0	CAB-04					Cabinet Base MultiDrawer 23	1
	0	CAB-05					Cabinet Tall Single Door 23	2

PLANO No. 100-G	DE 55
FACULTAD DE ARQUITECTURA	
PROYECTO: PLANTA DE RECICLAJE COMO REVITALIACIÓN URBANA.	
LOCALIZACIÓN: Cra. 24 #3 Sur-1 a 3 Sur-101 SOACHA, CUNDINAMARCA.	
PRESENTADO A:	
POR:	
Este dibujo es propiedad de los profesionales descritos, y no debe ser usado para ningún otro propósito que el proyecto y la ubicación indicada.	
NOTAS GENERALES LAS DIMENSIONES DESCRITAS SE ENCUENTRAN EN METROS. LAS COPIAS DEBEN DESARROLLARSE EN ISO A1, SIN AJUSTAR	
CONTIENE ESPECIFICACIONES Y DETALLES	
ESCALA SIN ESCALA	
ARCHIVO PLANTARECICLAJE.PLN	FECHA 03-04-2021
DIBUJO	
PLANO No. G-001	PLANCHA No. 01 DE 55

QTO-11 Element List / Room								
Related Zone Number	Home Story Number	Element ID	GDL Preview Picture	2D Plan Preview	2D Cross Section Preview	3D Axonometry	Library Part Name	Quantity
	0	FU-21					Chair 10 23	24
	1						HARD-TOP pergola	4
	1	FU-21					Chair 10 23	30

051, ENTRADA PRINCIPAL

	0	FU-15					Office Chair 02 23	2
	0	FU-19					Reception Balcony	3
	0	FU-24					Wine Balcony	2

DE 55	PLANO No. 100-G
PLANCHA No. 01	
FACULTAD DE ARQUITECTURA	
PROYECTO: PLANTA DE RECICLAJE COMO REVITALIACIÓN URBANA.	
LOCALIZACIÓN: Cra. 24 #3 Sur-1 a 3 Sur-101 SOACHA, CUNDINAMARCA.	
PRESENTADO A:	
POR:	
Este dibujo es propiedad de los profesionales descritos, y no debe ser usado para ningún otro propósito que el proyecto y la ubicación indicada.	
NOTAS GENERALES LAS DIMENSIONES DESCRITAS SE SE ENCUENTRAN EN METROS. LAS COPIAS DEBEN DESARROLLARSE EN ISO A1, SIN AJUSTAR	
CONTIENE ESPECIFICACIONES Y DETALLES	
ESCALA SIN ESCALA	
ARCHIVO PLANTARECICLAJE.PLN	FECHA 03-04-2021
DIBUJO	
PLANO No. G-001	PLANCHA No. 01 DE 55

All Components Schedule			
ID	Name	Volume [m3]	Area [m2]
---	---	---	---
---	---	6.107,36	---
EF-01	Concrete	33,09	---
EF-05	Glass	87,00	---
EF-06	Air Space	22,75	505,82
EF-06	SH - Gravel yellow	1,92	38,40
EF-06	SH - Pavement	346,22	---
EM-01	Timber - Roof	27,49	1.375,13
EM-03	Membrane - Waterproof	14,59	2.916,21
EN-01	Water	0,03	---
EN-02	Sand	135,60	---
EN-03	Gravel	954,90	2.634,02
EN-04	Soil	95.090,85	15.912,82
IC-04	Plastic - Solid	0,00	---
IC-06	SH - Tiles - Ceramic	0,21	21,46
IC-06	SH - Tiles - Ceramic Concrete	83,75	3.250,48
IC-08	SH - Tiles - Mortar	32,72	3.271,94
IF-01	Air Space - Frame	288,31	2.752,77
IF-02	Gypsum Plasterboard	162,23	14.447,41
IF-03	Gypsum Plasterboard - Waterproof SH	0,33	22,00
IF-05	- Outdoor Wood Finish	15,06	517,64
IN-02	Insulation - Fiber Hard	72,93	3.315,10
IN-05	Insulation - Plastic Soft	54,99	1.375,62
IN-06	Insulation - Plastic Hard	323,70	2.916,21
IN-07	Membrane - Rainproof	367,49	7.331,79
IN-07	SH - Membrane - PE separator	3,32	3.315,10
IN-08	Membrane - Vapor Barrier	1,37	1.374,65
PR-00	SH - Steel - Deck	113,70	2.274,16
PR-04	Aluminium	90,53	---
PR-04	SH - ALUMINIUM	83,52	---
PR-05	Steel	0,00	---
PR-06	Steel - Structural	50,62	---
PR-07	Steel - Stainless	0,24	---
PR-08	SH - Steel - Light Frame	193,11	---
PR-08	SH - Steel - Light Frame Wall Structure	317,10	3.534,19
ST-00	GENERIC - STRUCTURAL	12,47	---
ST-00	SH - Concrete construction sub-flooring	145,88	3.315,10
ST-04	Concrete - Waterproof	65,67	284,68
ST-04	SH - Concrete - Structural	958,60	5.335,02

Interior Zone List					
Story Name	Nr	Zone Name	Zone Category	Floor Finish	Measured Area
PRIMERA PLANTA					
	001	ESCALERA	Vertical circulation	Polished Concrete	11,34
	001	ESCALERA	Vertical circulation	Polished Concrete	11,69
	001	ESCALERA	Vertical circulation	Polished Concrete	17,69
	004	Circulation	Horizontal circulation	Polished Concrete	43,71
	004	Circulation	Horizontal circulation	Polished Concrete	117,97
	005	VESTUARIO	Other Usage	Ceramic Tiles	28,10
	005	VESTUARIO	Other Usage	Ceramic Tiles	28,10
	007	WC DAMAS	Other Usage	Ceramic Tiles	29,46
	007	WC DAMAS	Other Usage	Ceramic Tiles	29,46
	008	WC DAMAS	Other Usage	Ceramic Tiles	28,85
	008	WC HOMBRES	Other Usage	Ceramic Tiles	28,37
	008	WC HOMBRES	Other Usage	Ceramic Tiles	29,46
	008	WC HOMBRES	Other Usage	Ceramic Tiles	29,46
	010	ALMACENAMIENTO	Other Usage	Ceramic Tiles	5,60
	010	ALMACENAMIENTO	Other Usage	Ceramic Tiles	5,60
	010	ALMACENAMIENTO	Other Usage	Ceramic Tiles	7,26
	010	ALMACENAMIENTO	Other Usage	Ceramic Tiles	8,63
	010	ALMACENAMIENTO	Other Usage	Ceramic Tiles	169,95
	012	AREA DE PRODUCCIÓN	Other Usage	Polished Concrete	877,22
	012	SALA DE APOYO	Other Usage	Polished Concrete	45,37
	012	FUNCIONARIOS	Other Usage	Polished Concrete	28,28
	013	OFICINAS	Communication & Access	Polished Concrete	28,28
	013	RECOLECCION	Office	Polished Concrete	156,53
	014	Cafeteria	Retail Store	Polished Concrete	53,86
	015	Cafeteria Kitchen	Retail Store	Ceramic Tiles	2,63
					1.794,59 m²

SEGUNDA PLANTA					
	001	ESCALERA	Vertical circulation	Polished Concrete	11,67
	001	ESCALERA	Vertical circulation	Polished Concrete	11,69
	004	CIRCULACION	Horizontal circulation	Polished Concrete	113,50
	005	SALA AUDIO VISUAL	Storage & Sales	Ceramic Tiles	18,83
	007	DORMITORIO	Education & Culture	Ceramic Tiles	57,96
	008	WC DAMAS	Other Usage	Ceramic Tiles	28,85
	008	WC DAMAS	Other Usage	Ceramic Tiles	29,46
	008	WC HOMBRES	Other Usage	Ceramic Tiles	28,37
	008	WC HOMBRES	Other Usage	Ceramic Tiles	29,46
	010	ALMACENAMIENTO	Other Usage	Ceramic Tiles	11,24
	010	ALMACENAMIENTO	Other Usage	Ceramic Tiles	169,95
	012	AREA DE PRODUCCIÓN	Other Usage	Polished Concrete	877,22
	012	AULAS DE CLASE	Education & Culture	Polished Concrete	65,60
	013	OFICINAS	Office	Polished Concrete	53,64
	013	RECOLECCION	Office	Polished Concrete	156,53
	014	Cafeteria	Retail Store	Polished Concrete	86,81
					1.750,78 m²
					3.545,37 m²

DE 55	PLANO No.	100-G
PLANCHA No.	01	
FACULTAD DE ARQUITECTURA		
PROYECTO: PLANTA DE RECICLAJE COMO REVITALIACIÓN URBANA.		
LOCALIZACIÓN: Cra. 24 #3 Sur-1 a 3 Sur-101 SOACHA, CUNDINAMARCA.		
PRESENTADO A:		
POR:		
Este dibujo es propiedad de los profesionales descritos, y no debe ser usado para ningún otro propósito que el proyecto y la ubicación indicada.		
NOTAS GENERALES LAS DIMENSIONES DESCRITAS SE ENCUENTRAN EN METROS. LAS COPIAS DEBEN DESARROLLARSE EN ISO A1, SIN AJUSTAR		
CONTIENE ESPECIFICACIONES Y DETALLES		
ESCALA SIN ESCALA		
ARCHIVO PLANTARECICLAJE.PLN	FECHA 03-04-2021	
DIBUJO		
PLANO No.	G-001	PLANCHA No. 01 DE 55



FACULTAD DE ARQUITECTURA

PROYECTO:
 PLANTA DE RECICLAJE
 COMO REVITALIACIÓN
 URBANA.

LOCALIZACIÓN:
 Cra. 24 #3 Sur-1 a 3 Sur-101
 SOACHA, CUNDINAMARCA.

PRESENTADO A:

POR:

Este dibujo es propiedad de los profesionales descritos, y no debe ser usado para ningún otro propósito que el proyecto y la ubicación indicada.

NOTAS GENERALES
 LAS DIMENSIONES DESCRITAS SE ENCUENTRAN EN METROS.
 LAS COPIAS DEBEN DESARROLLARSE EN ISO A1, SIN AJUSTAR

CONTIENE
 IMAGENES ILUSTRATIVAS

ESCALA
 SIN ESCALA

ARCHIVO PLANTARECICLAJE.PLN
 FECHA 03-04-2021

DIBUJO



FACULTAD DE ARQUITECTURA

PROYECTO:
 PLANTA DE RECICLAJE
 COMO REVITALIACIÓN
 URBANA.

LOCALIZACIÓN:
 Cra. 24 #3 Sur-1 a 3 Sur-101
 SOACHA, CUNDINAMARCA.

PRESENTADO A:

POR:

Este dibujo es propiedad de los
 profesionales descritos, y no debe ser
 usado para ningún otro propósito que
 el proyecto y la ubicación indicada.

NOTAS GENERALES
 LAS DIMENSIONES DESCRITAS SE
 SE ENCUENTRAN EN METROS.
 LAS COPIAS DEBEN DESARRO-
 LLARSE EN ISO A1, SIN AJUSTAR

CONTIENE
 IMAGENES ILUSTRATIVAS

ESCALA
 SIN ESCALA

ARCHIVO PLANTARECICLAJE.PLN
 FECHA 03-04-2021

DIBUJO



FACULTAD DE ARQUITECTURA

PROYECTO:
 PLANTA DE RECICLAJE
 COMO REVITALIACIÓN
 URBANA.

LOCALIZACIÓN:
 Cra. 24 #3 Sur-1 a 3 Sur-101
 SOACHA, CUNDINAMARCA.

PRESENTADO A:

POR:

Este dibujo es propiedad de los profesionales descritos, y no debe ser usado para ningún otro propósito que el proyecto y la ubicación indicada.


NOTAS GENERALES
 LAS DIMENSIONES DESCRITAS SE ENCUENTRAN EN METROS.
 LAS COPIAS DEBEN DESARROLLARSE EN ISO A1, SIN AJUSTAR

CONTIENE
 IMAGENES ILUSTRATIVAS

ESCALA
 SIN ESCALA

ARCHIVO PLANTARECICLAJE.PLN FECHA 03-04-2021

DIBUJO



FACULTAD DE ARQUITECTURA

PROYECTO:
 PLANTA DE RECICLAJE
 COMO REVITALIZACIÓN
 URBANA.

LOCALIZACIÓN:
 Cra. 24 #3 Sur-1 a 3 Sur-101
 SOACHA, CUNDINAMARCA.

PRESENTADO A:

POR:

Este dibujo es propiedad de los profesionales descritos, y no debe ser usado para ningún otro propósito que el proyecto y la ubicación indicada.

NOTAS GENERALES
 LAS DIMENSIONES DESCRITAS SE ENCUENTRAN EN METROS.
 LAS COPIAS DEBEN DESARROLLARSE EN ISO A1, SIN AJUSTAR

CONTIENE
 IMENES ILUSTRATIVAS

ESCALA
 SIN ESCALA

ARCHIVO	FECHA
PLANTARECICLAJE.PLN	03-04-2021

DIBUJO

FACULTAD DE ARQUITECTURA

PROYECTO:
PLANTA DE RECICLAJE
COMO REVITALIACIÓN
URBANA.

LOCALIZACIÓN:
Cra. 24 #3 Sur-1 a 3 Sur-101
SOACHA, CUNDINAMARCA.

PRESENTADO A:

POR:

Este dibujo es propiedad de los profesionales descritos, y no debe ser usado para ningún otro propósito que el proyecto y la ubicación indicada.

NOTAS GENERALES
LAS DIMENSIONES DESCRITAS SE SE ENCUENTRAN EN METROS.
LAS COPIAS DEBEN DESARROLLARSE EN ISO A1, SIN AJUSTAR

CONTIENE
ESPECIFICACIONES Y DETALLES

ESCALA
SIN ESCALA

ARCHIVO PLANTARECICLAJE.PLN
FECHA 03-04-2021

DIBUJO