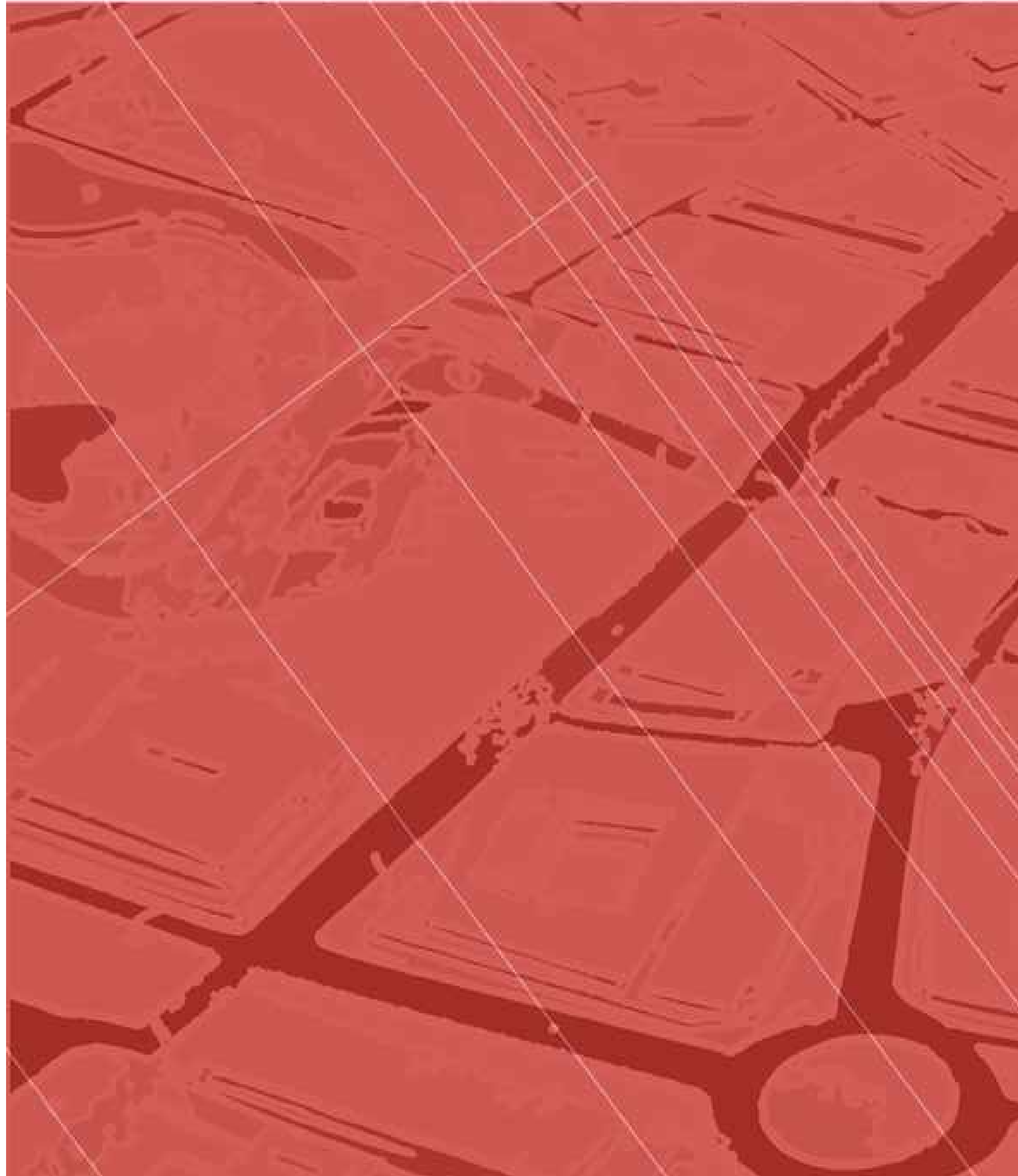


NÚCLEO P r o f u n d i z a c i ó n



PORTAFOLIO  
DE ARQUITECTURA



UNIVERSIDAD  
La Gran Colombia  
Fundada en 1951



NOMBRE DEL ESTUDIANTE: Mateo Cardona Sanchez

CURSO: Proyecto temático de grado GRUPO: 17

PROFESOR: ARQ. Román Darío García

# MEMORIA DE DISEÑO

PROYECTO: PROTOTIPO DE CENTRO INTEGRAL DE ATENCIÓN AL MIGRANTE

CONVENCIONES

MATERIALES

MODIFICACIONES	FECHA
1. MODIFICACIONES	00-00-00

PRESENTADO A:

ARQ. Roman Dario Garcia

POR: Mateo Cardona Sanchez

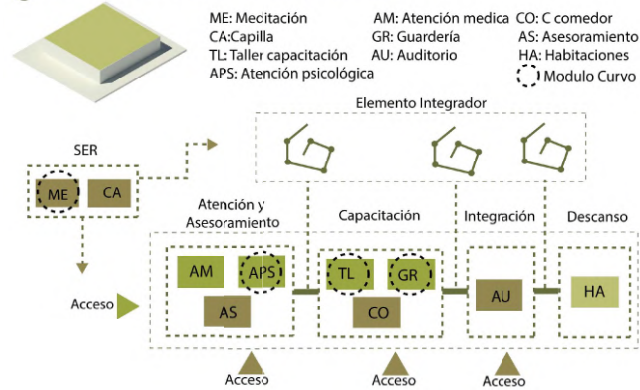
PLANOS DE REFERENCIA	
1. PLANO No	
ARCHIVOS DE REFERENCIA	
1. PLANO No	
Vo. Bo. APROBACIÓN	Vo. Bo. PROPIETARIO
ARQ. RESPONSABLE	ARQ. CONSTRUCTORA
ASESOR DE DISEÑO	ASESOR

CONTIENE		
Memoria de diseño		
ESCALA	N/A	FECHA: 22-05-2020
ARCHIVO	formato.dwg	FECHA COPIA: 00-00-00
DIBUJO	Mateo Cardona	ELABORACION: Mayo. 2020
REVISION.	PLANO No.	PLANCHILLA No.
	A-001	01 DE

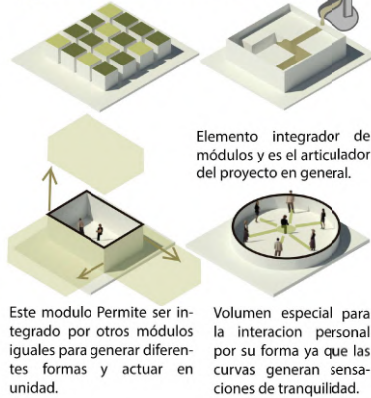
## PRELIMINARES DE DISEÑO

### CARACTERÍSTICAS DE UN EQUIPAMIENTO REPLICABLE:

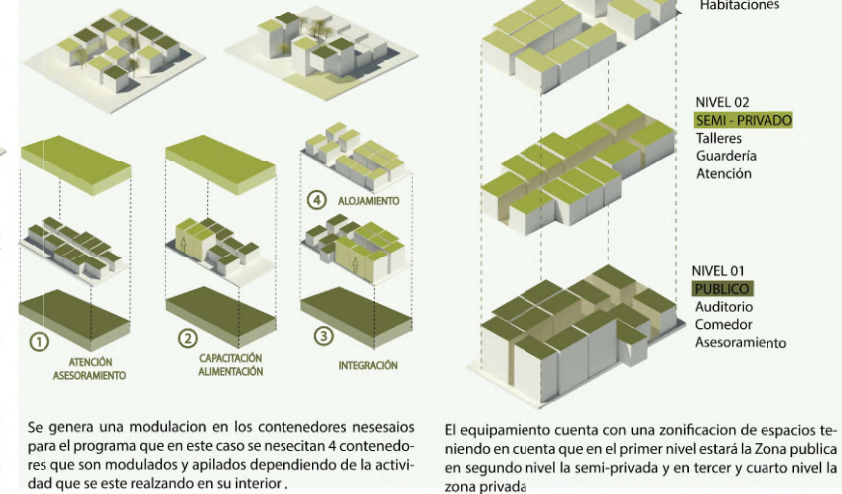
#### 1 Elemento contenedor con un programa:



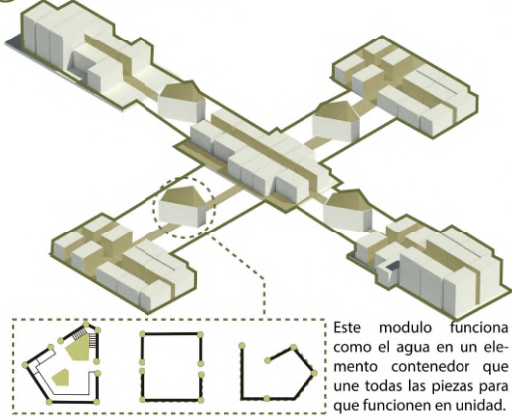
#### 2 Elementos para la modulación:



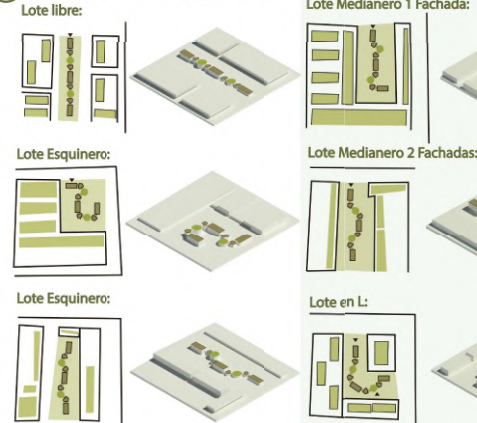
#### 3 Modulación segun lugar y apilamiento:



#### 4 Integración de módulos



#### 5 Flexibilidad en el equipamiento



#### Terreno inclinado ascendente



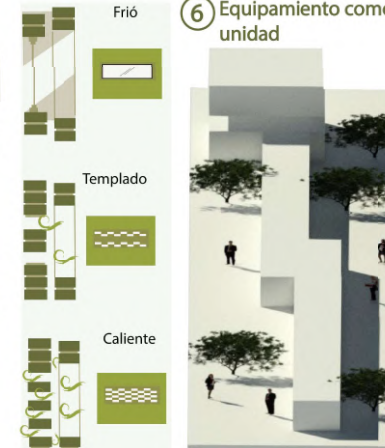
#### Terreno plano:



#### Terreno inclinado descendente:

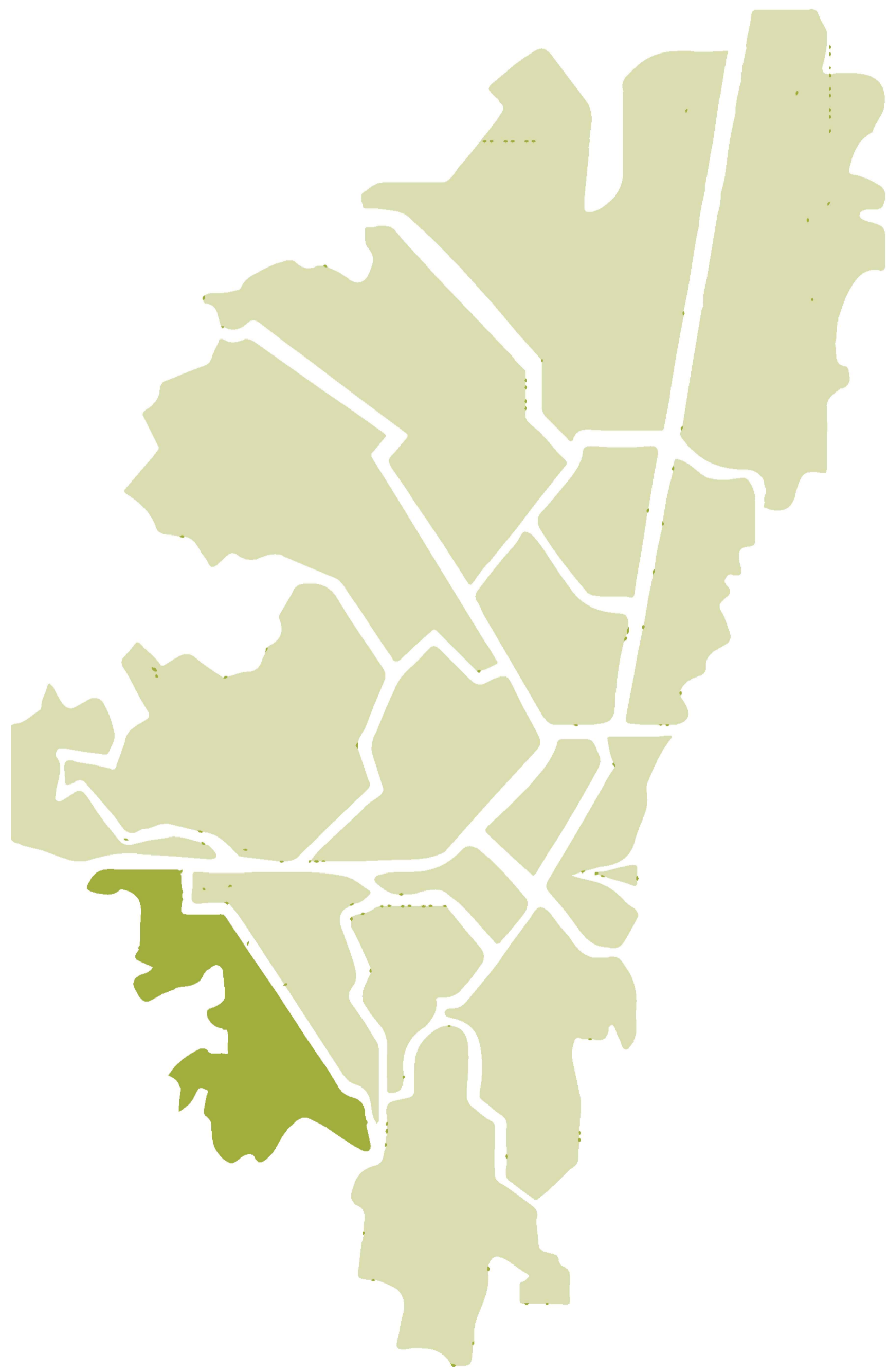



#### 6 Equipamiento como unidad



# LOCALIZACION

PAIS: Colombia  
CIUDAD :Bogota  
LOCALIDAD: Ciudad bolivar  
UPZ: 67 Lucero  
DIRECCION: KR 17 F 69 C 30 Sur



REVISION.	PLANO No.	PLANCHAS No.
	A-002	02
		
<b>PROYECTO</b> PROTOTIPO DE CENTRO INTEGRAL DE ATENCIÓN AL MIGRANTE		
<b>CONVENCIONES</b>		
<b>MATERIALES</b>		
MODIFICACIONES	FECHA	
1. MODIFICACIONES	00-00-00	
<b>PRESENTADO A:</b>  ARQ. Roman Dario Garcia		
<b>POR:</b>  Mateo Cardona Sanchez		
<b>PLANOS DE REFERENCIA</b> 1. PLANO No		
<b>ARCHIVOS DE REFERENCIA</b> 1. PLANO No		
Vo. Bo. APROBACIÓN	Vo. Bo. PROPIETARIO	
ARQ. RESPONSABLE	ARQ. CONSTRUCTORA	
ASESOR DE DISEÑO	ASESOR	
<b>CONTIENE</b> <b>LOCALIZACION</b>		
ESCALA	1: 1000	FECHA 22-05-2020
ARCHIVO	formato.dwg	FECHA COPIA 00-00-00
DIBUJO	Mateo Cardona	ELABORACION Mayo 2020
REVISION.	PLANO No.	PLANCHAS No.
	A-002	02

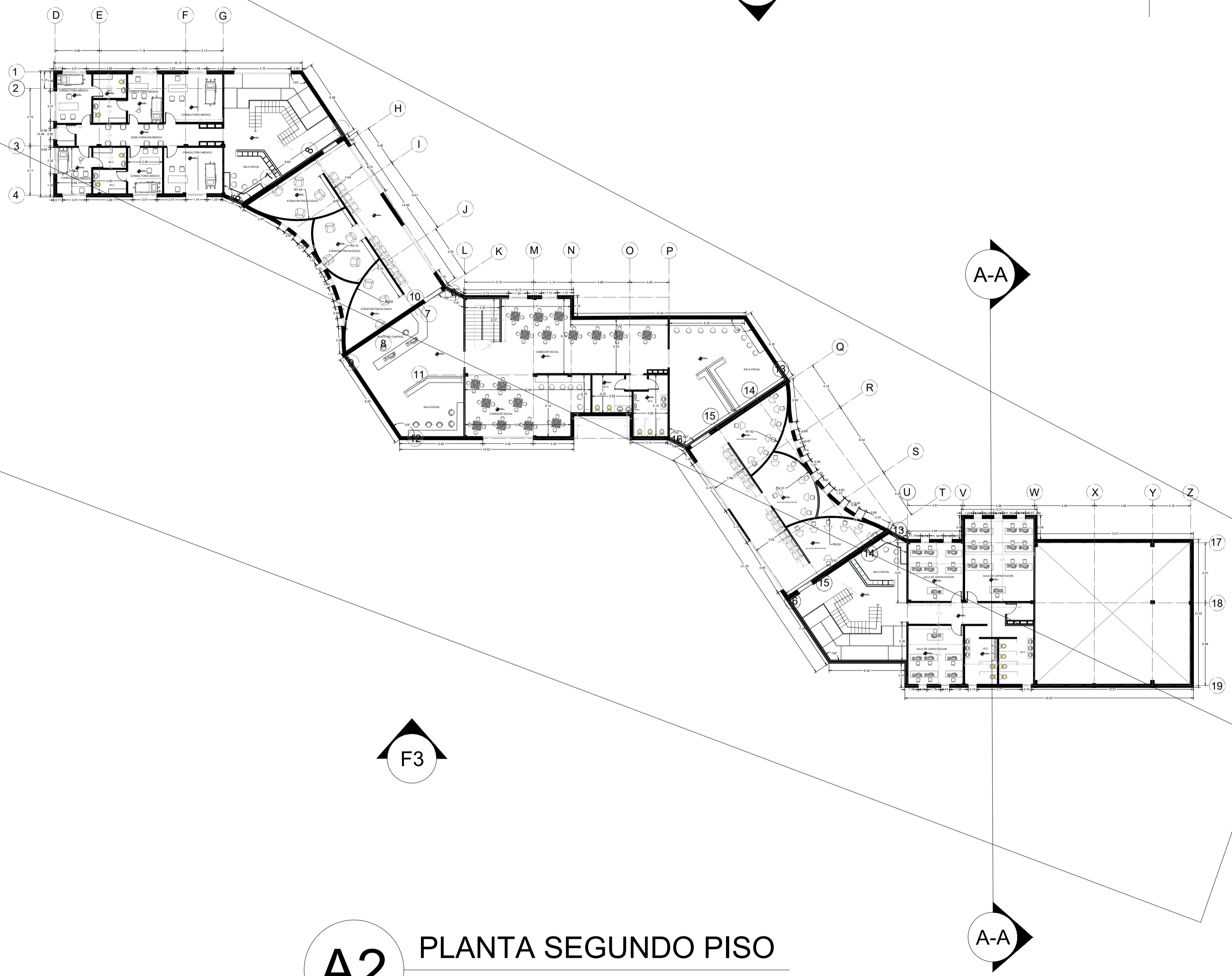


**A1** PLANTA PRIMER PISO  
 ESC: 1:250

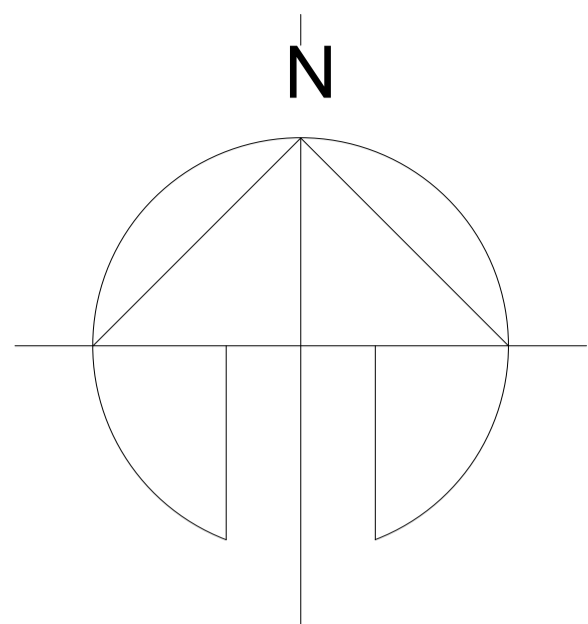
REVISION.	PLANO No.	PLANCHA No.	DE
	A-003	03	45
PROYECTO PROTOTIPO DE CENTRO INTEGRAL DE ATENCIÓN AL MIGRANTE			
CONVENCIONES			
MATERIALES			
MODIFICACIONES	FECHA		
1. MODIFICACIONES	00-00-00		
PRESENTADO A:			
ARQ. Roman Dario Garcia			
POR:			
Mateo Cardona Sanchez			
PLANOS DE REFERENCIA			
1. PLANO No			
ARCHIVOS DE REFERENCIA			
1. PLANO No			
Vo. Bo. APROBACIÓN		Vo. Bo. PROPIETARIO	
ARQ. RESPONSABLE		ARQ. CONSTRUCTORA	
ASESOR DE DISEÑO		ASESOR	
CONTIENE			
PLANTA PRIMER PISO			
ESCALA	1 : 250	FECHA	12-06-2020
ARCHIVO	formato.dwg	FECHA COPIA	00-00-00
DIBUJO	Mateo Cardona	ELABORACION	Junio. 2020
REVISION.	PLANO No.	PLANCHA No.	DE
	A-003	03	45

PRODUCED BY AN AUTODESK STUDENT VERSION

PRODUCED BY AN AUTODESK STUDENT VERSION



**A2** PLANTA SEGUNDO PISO  
ESC: 1:250



REVISION.	PLANO No.	PLANCHAS No.
04	A-004	04
DE		45
PROYECTO PROTOTIPO DE CENTRO INTEGRAL DE ATENCIÓN AL MIGRANTE		
CONVENCIONES		
MATERIALES		
MODIFICACIONES	FECHA	
1. MODIFICACIONES	00-00-00	
PRESENTADO A:		
ARQ. Roman Dario Garcia		
POR:		
Mateo Cardona Sanchez		
PLANOS DE REFERENCIA		
1. PLANO No		
ARCHIVOS DE REFERENCIA		
1. PLANO No		
Vo. Bo. APROBACIÓN	Vo. Bo. PROPIETARIO	
ARQ. RESPONSABLE	ARQ. CONSTRUCTORA	
ASESOR DE DISEÑO	ASESOR	
CONTIENE		
PLANTA SEGUNDO PISO		
ESCALA	1: 250	FECHA
		12-06-2020
ARCHIVO	formato.dwg	FECHA COPIA
		00-00-00
DIBUJO	Mateo Cardona	ELABORACION
		Junio. 2020
REVISION.	PLANO No.	PLANCHAS No.
	A-004	04
		DE
		45



PROYECTO  
 PROTOTIPO DE CENTRO  
 INTEGRAL DE ATENCIÓN  
 AL MIGRANTE

CONVENCIONES

MATERIALES

MODIFICACIONES	FECHA
1. MODIFICACIONES	00-00-00

PRESENTADO A:  
 ARQ. Roman Dario Garcia

POR:  
 Mateo Cardona Sanchez

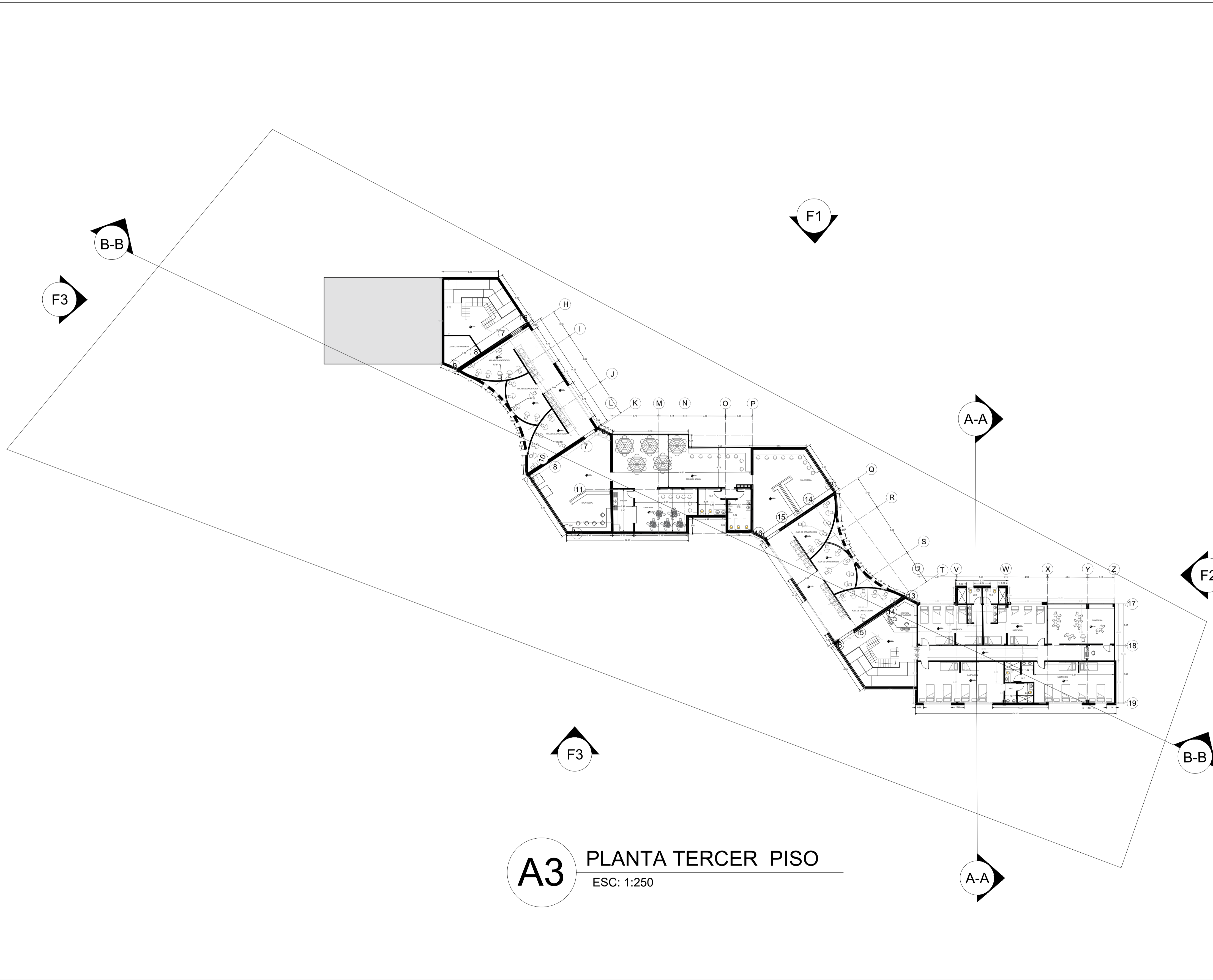
PLANOS DE REFERENCIA  
 1. PLANO No

ARCHIVOS DE REFERENCIA  
 1. PLANO No

Vo. Bo. APROBACIÓN	Vo. Bo. PROPIETARIO
ARQ. RESPONSABLE	ARQ. CONSTRUCTORA
ASESOR DE DISEÑO	ASESOR

CONTIENE  
**PLANTA TERCER PISO**

ESCALA	FECHA
1 : 250	12-08-2020
ARCHIVO	FECHA COPIA
formato.dwg	00-00-00
DIBUJO	ELABORACION
Mateo Cardona	Junio. 2020



**A3** PLANTA TERCER PISO  
 ESC: 1:250

REVISION.	PLANO No.	900-A	PLANCHA No.	06
DE	45			



PROYECTO  
 PROTOTIPO DE CENTRO  
 INTEGRAL DE ATENCIÓN  
 AL MIGRANTE

CONVENCIONES

MATERIALES

MODIFICACIONES	FECHA
1. MODIFICACIONES	00-00-00

PRESENTADO A:  
 ARQ. Roman Dario Garcia

POR:  
 Mateo Cardona Sanchez

PLANOS DE REFERENCIA  
 1. PLANO No

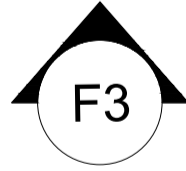
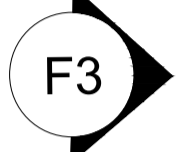
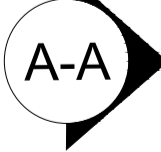

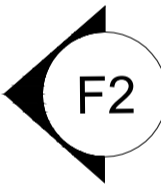
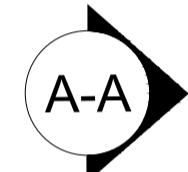

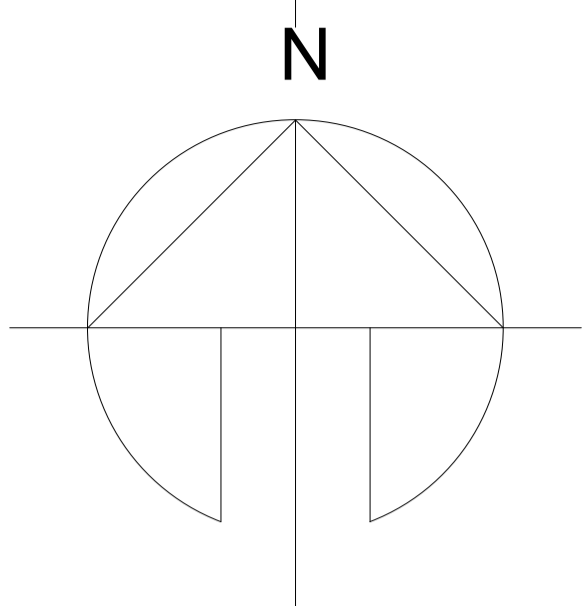
ARCHIVOS DE REFERENCIA  
 1. PLANO No

Vo. Bo. APROBACIÓN	Vo. Bo. PROPIETARIO
ARQ. RESPONSABLE	ARQ. CONSTRUCTORA
ASESOR DE DISEÑO	ASESOR

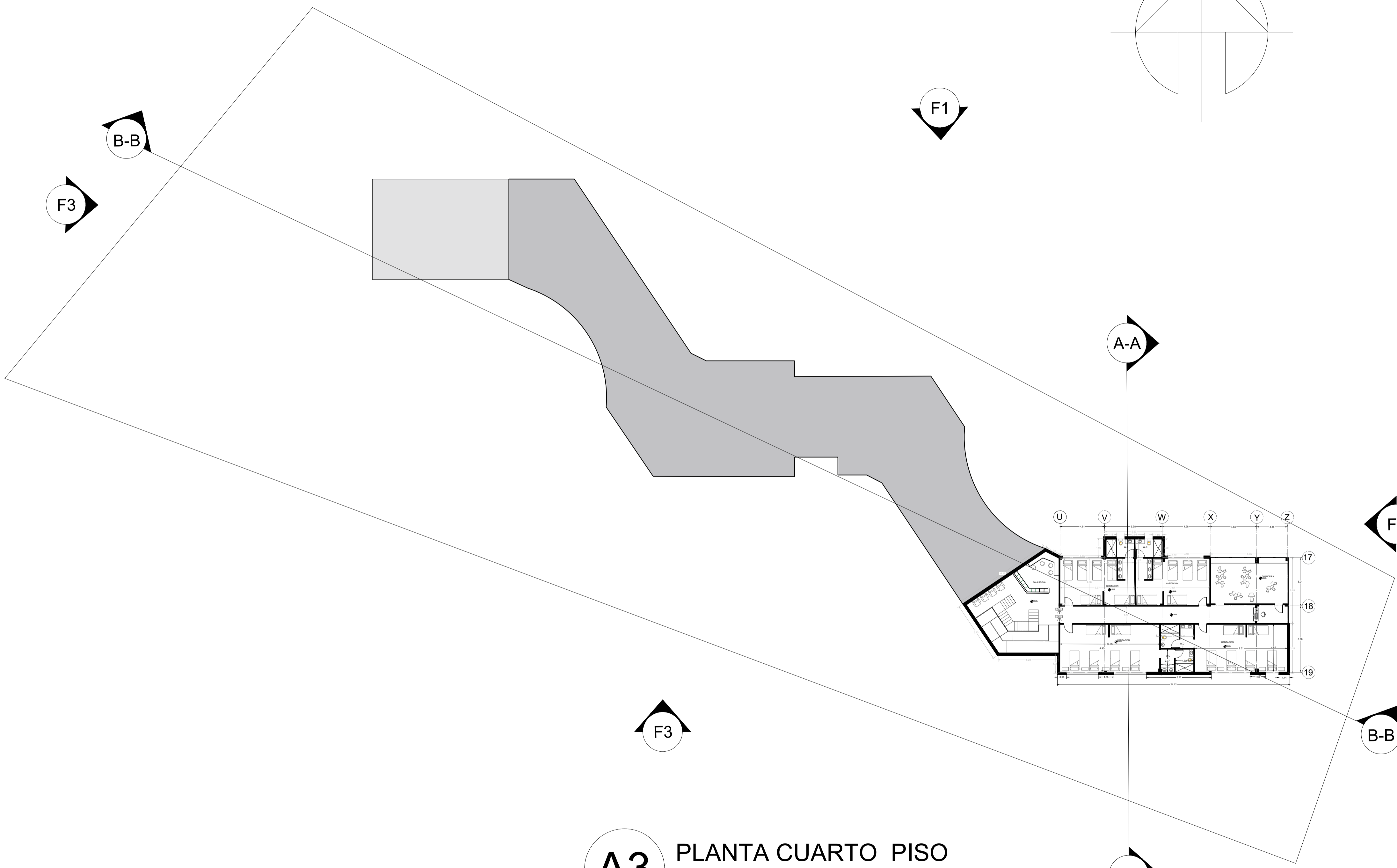
CONTIENE  
**PLANTA CUARTO PISO**

ESCALA	1: 250	FECHA	12-08-2020
ARCHIVO	formato.dwg	FECHA COPIA	00-00-00
DIBUJO	Mateo Cardona	ELABORACION	Mayo. 2020

REVISION.	PLANO No.	PLANCHA No.
	A-006	06
DE		45



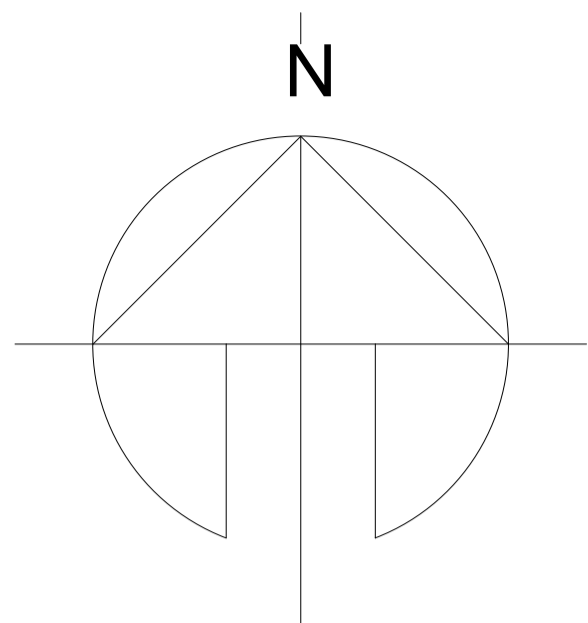
**A3** PLANTA CUARTO PISO  
 ESC: 1:250



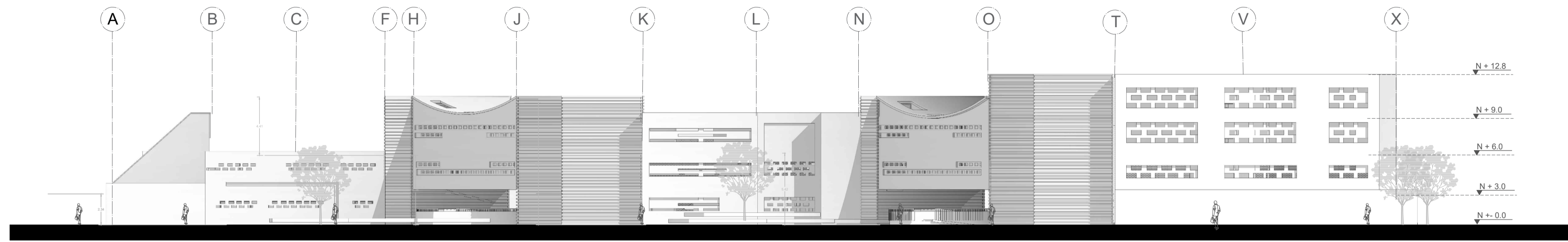




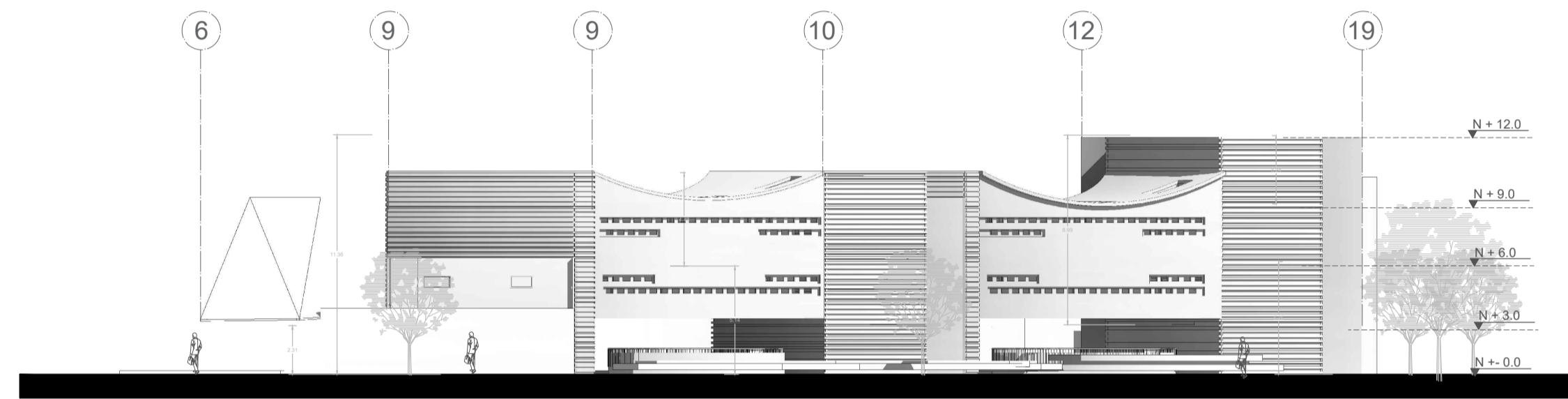
**A5** PLANTA CUBIERTAS  
 ESC: 1:250



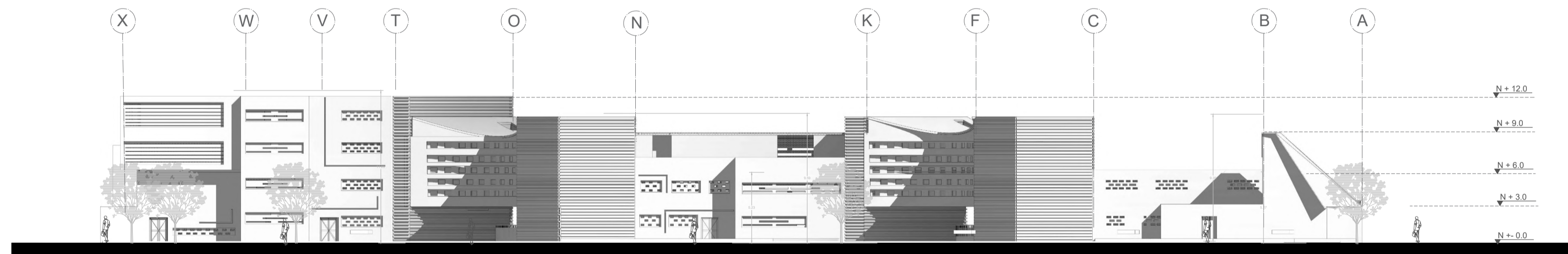
REVISION.	PLANO No.	PLANCHA No.
07	A-007	07
DE	45	
PROYECTO PROTOTIPO DE CENTRO INTEGRAL DE ATENCIÓN AL MIGRANTE		
CONVENCIONES		
MATERIALES		
MODIFICACIONES	FECHA	
1. MODIFICACIONES	00-00-00	
PRESENTADO A:		
ARQ. Roman Dario Garcia		
POR:		
Mateo Cardona Sanchez		
PLANOS DE REFERENCIA		
1. PLANO No		
ARCHIVOS DE REFERENCIA		
1. PLANO No		
Vo. Bo. APROBACIÓN		Vo. Bo. PROPIETARIO
ARQ. RESPONSABLE		ARQ. CONSTRUCTORA
ASESOR DE DISEÑO		ASESOR
CONTIENE		
PLANTA PRIMER PISO		
ESCALA	1 : 250	FECHA
		12-06-2020
ARCHIVO	formato.dwg	FECHA COPIA
		00-00-00
DIBUJO	Mateo Cardona	ELABORACION
		Junio. 2020
REVISION.	PLANO No.	PLANCHA No.
	A-007	07
		DE
		45



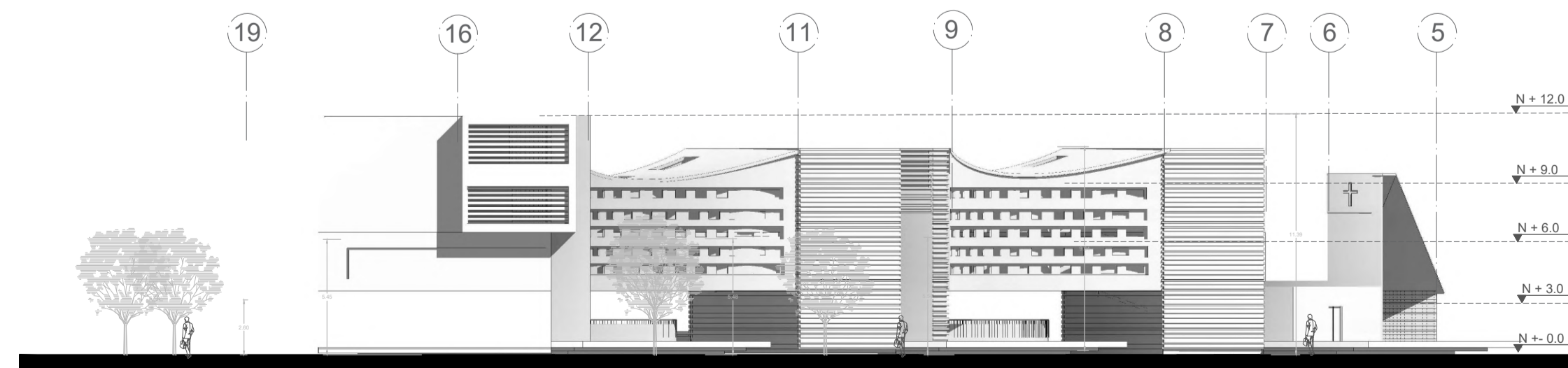
**F1** Fachada Oriental  
Esc 1 : 300




**F2** Fachada Norte  
Esc 1 : 300

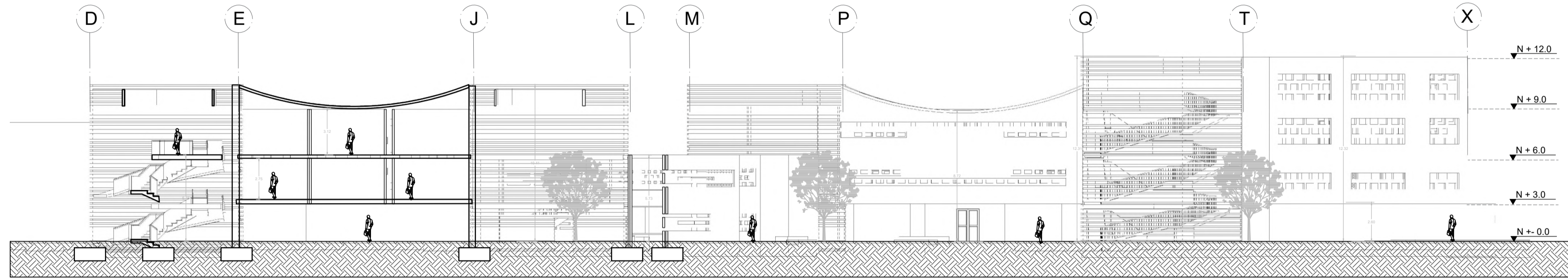


**F3** Fachada Occidental  
Esc 1 : 300

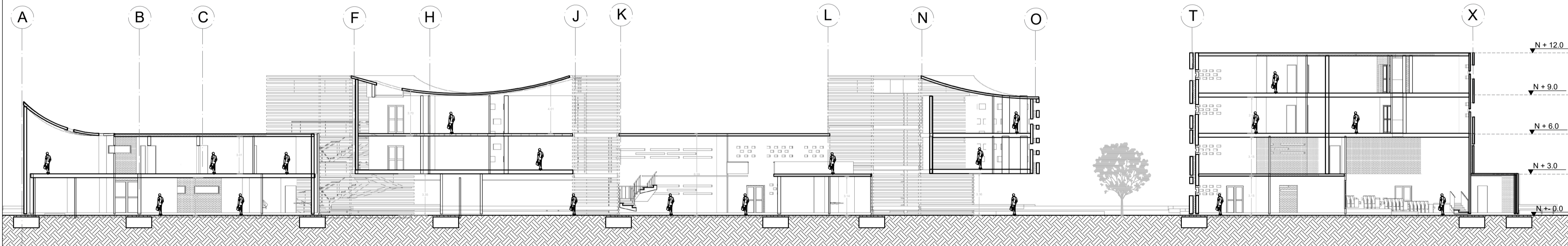


**F4** Fachada Sur  
Esc 1 : 300

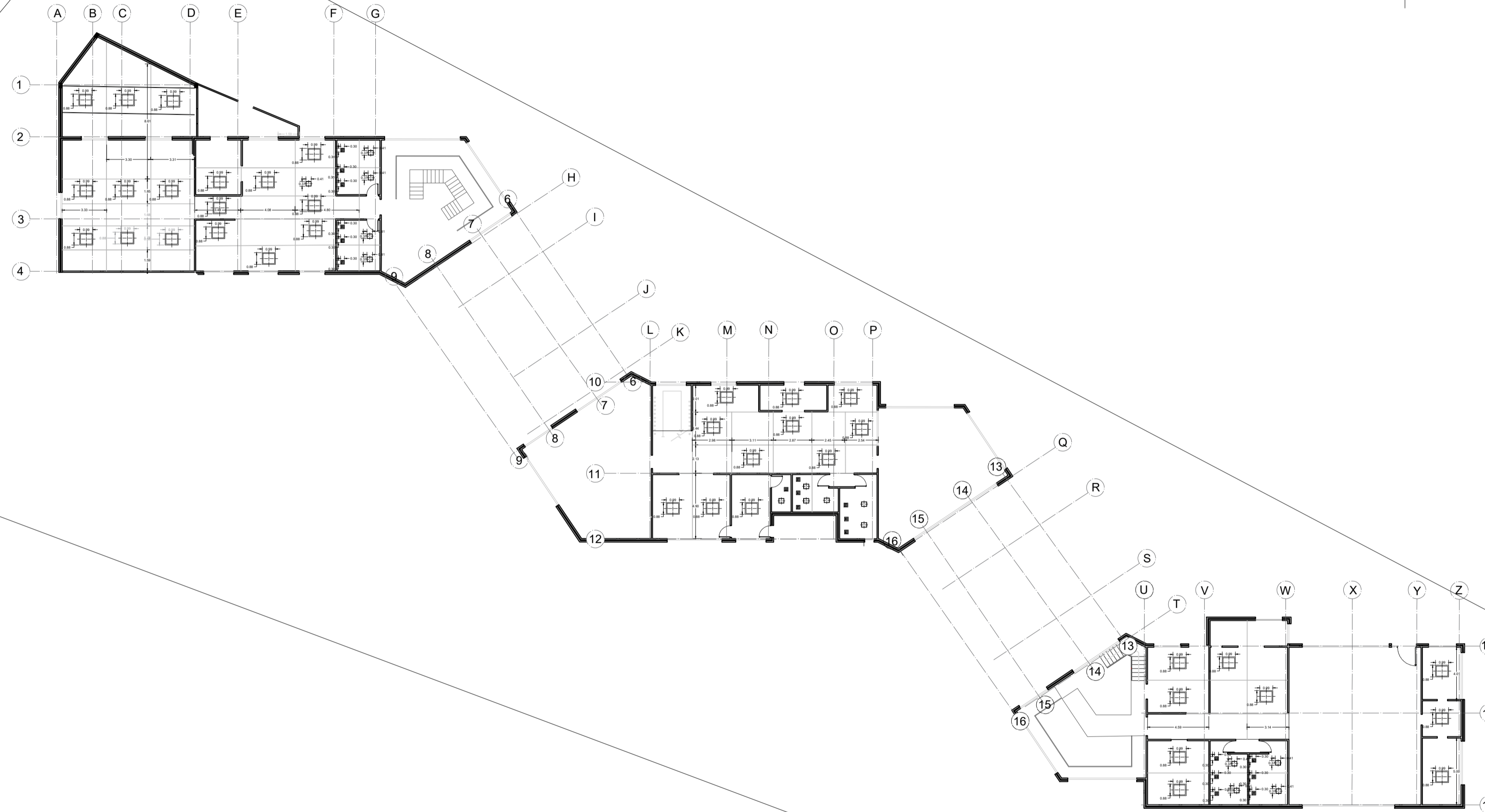
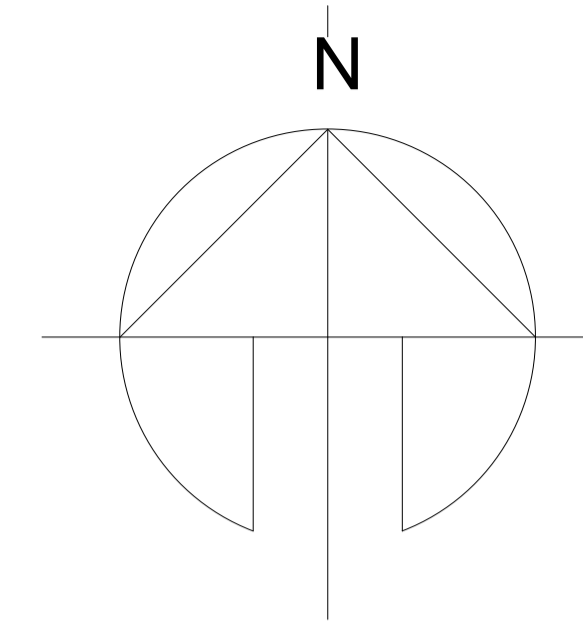
REVISION.	PLANO No.	PLANCHA No.
08	800-A	45
		
PROYECTO PROTOTIPO DE CENTRO INTEGRAL DE ATENCIÓN AL MIGRANTE		
CONVENCIONES		
MATERIALES		
MODIFICACIONES	FECHA	
1. MODIFICACIONES	00-00-00	
PRESENTADO A:		
ARQ. Roman Dario Garcia		
POR:		
Mateo Cardona Sanchez		
PLANOS DE REFERENCIA		
1. PLANO No		
ARCHIVOS DE REFERENCIA		
1. PLANO No		
Vo. Bo. APROBACIÓN	Vo. Bo. PROPIETARIO	
ARQ. RESPONSABLE	ARQ. CONSTRUCTORA	
ASESOR DE DISEÑO	ASESOR	
CONTIENE		
<b>FACHADAS</b>		
ESCALA	1: 250	FECHA
		12-06-2020
ARCHIVO	formato.dwg	FECHA COPIA
		00-00-00
DIBUJO	Mateo Cardona	ELABORACION
		Junio. 2020
REVISION.	PLANO No.	PLANCHA No.
	A-008	08
		DE 45




B-B Corte Transversal  
 Esc 1 : 300



A-A Corte Longitudinal  
 Esc 1 : 300



**A1** PLANTA 01 CIELORASO  
ESC: 1:250

REVISION.	PLANO No.	PLANCHA No.	DE
		A-07	45
			
PROYECTO PROTOTIPO DE CENTRO INTEGRAL DE ATENCIÓN AL MIGRANTE			
CONVENCIONES			
MATERIALES			
MODIFICACIONES	FECHA		
1. MODIFICACIONES	00-00-00		
PRESENTADO A:			
ARQ. Roman Dario Garcia			
POR:			
Mateo Cardona Sanchez			
PLANOS DE REFERENCIA			
1. PLANO No			
ARCHIVOS DE REFERENCIA			
1. PLANO No			
Vo. Bo. APROBACIÓN		Vo. Bo. PROPIETARIO	
ARQ. RESPONSABLE		ARQ. CONSTRUCTORA	
ASESOR DE DISEÑO		ASESOR	
CONTIENE			
PLANTA 01 CIELO RASO			
ESCALA	FECHA		
1 : 250	12-06-2020		
ARCHIVO	FECHA COPIA		
formato.dwg	00-00-00		
DIBUJO	ELABORACION		
Mateo Cardona	Junio. 2020		
REVISION.	PLANO No.	PLANCHA No.	DE
	A-010	10	45



PROYECTO  
 PROTOTIPO DE CENTRO  
 INTEGRAL DE ATENCIÓN  
 AL MIGRANTE

CONVENCIONES

MATERIALES

MODIFICACIONES	FECHA
1. MODIFICACIONES	00-00-00

PRESENTADO A:  
 ARQ. Roman Dario Garcia

POR:  
 Mateo Cardona Sanchez

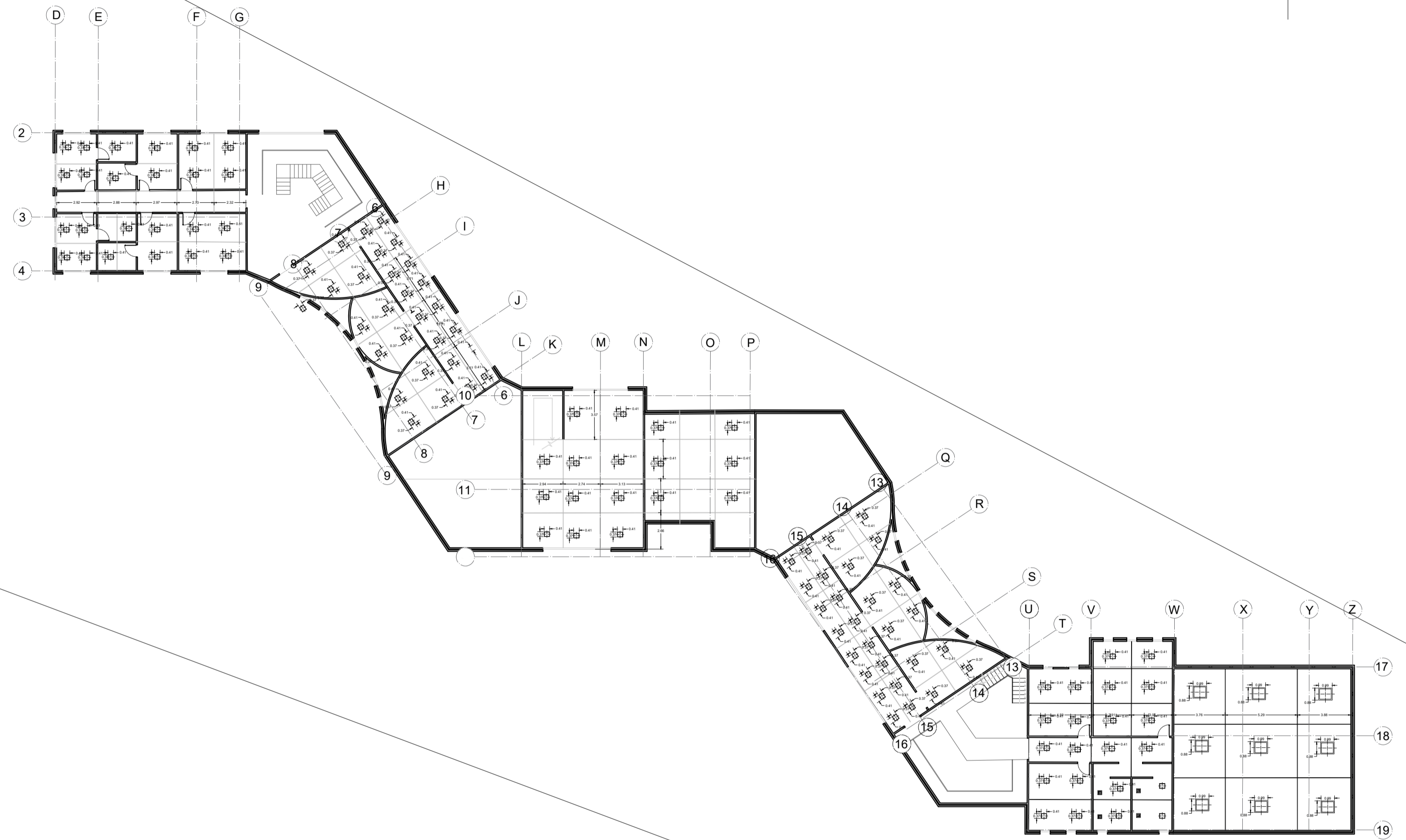
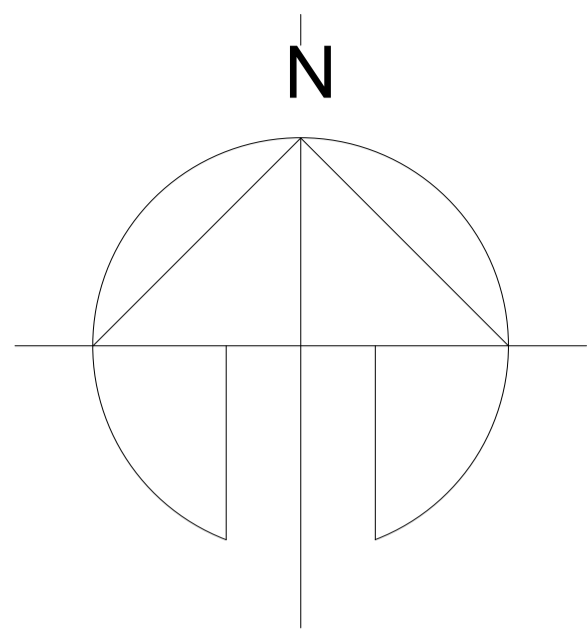
PLANOS DE REFERENCIA  
 1. PLANO No

ARCHIVOS DE REFERENCIA  
 1. PLANO No

Vo. Bo. APROBACIÓN	Vo. Bo. PROPIETARIO
ARQ. RESPONSABLE	ARQ. CONSTRUCTORA
ASESOR DE DISEÑO	ASESOR

CONTIENE  
**PLANTA 02 CIELO RASO**

ESCALA	1: 250	FECHA	12-06-2020
ARCHIVO	formato.dwg	FECHA COPIA	00-00-00
DIBUJO	Mateo Cardona	ELABORACION	Junio. 2020



**A2** PLANTA 02 CIELORASO  
 ESC: 1:250

REVISION.	PLANO No.	PLANCHAS No.
	A-012	12
		DE 45



PROYECTO  
 PROTOTIPO DE CENTRO  
 INTEGRAL DE ATENCIÓN  
 AL MIGRANTE

CONVENCIONES

MATERIALES

MODIFICACIONES	FECHA
1. MODIFICACIONES	00-00-00

PRESENTADO A:  
  
 ARQ. Roman Dario Garcia

POR:  
  
 Mateo Cardona Sanchez

PLANOS DE REFERENCIA  
 1. PLANO No

ARCHIVOS DE REFERENCIA  
 1. PLANO No

Vo. Bo. APROBACIÓN	Vo. Bo. PROPIETARIO
ARQ. RESPONSABLE	ARQ. CONSTRUCTORA
ASESOR DE DISEÑO	ASESOR

CONTIENE  
**PLANTA 03 CIELO RASO**

ESCALA	FECHA
1 : 250	12-08-2020
ARCHIVO	FECHA COPIA
formato.dwg	00-00-00
DIBUJO	ELABORACION
Mateo Cardona	Junio. 2020

REVISION.	PLANO No.	PLANCHAS No.
	A-012	12
		DE 45



**A3** PLANTA 03 CIELORASO  
 ESC: 1:250

REVISION.	PLANO No.	PLANCHA No.
	A-013	13
DE		45



PROYECTO  
 PROTOTIPO DE CENTRO  
 INTEGRAL DE ATENCIÓN  
 AL MIGRANTE

CONVENCIONES

MATERIALES

MODIFICACIONES	FECHA
1. MODIFICACIONES	00-00-00

PRESENTADO A:  
 ARQ. Roman Dario Garcia

POR:  
 Mateo Cardona Sanchez

PLANOS DE REFERENCIA  
 1. PLANO No

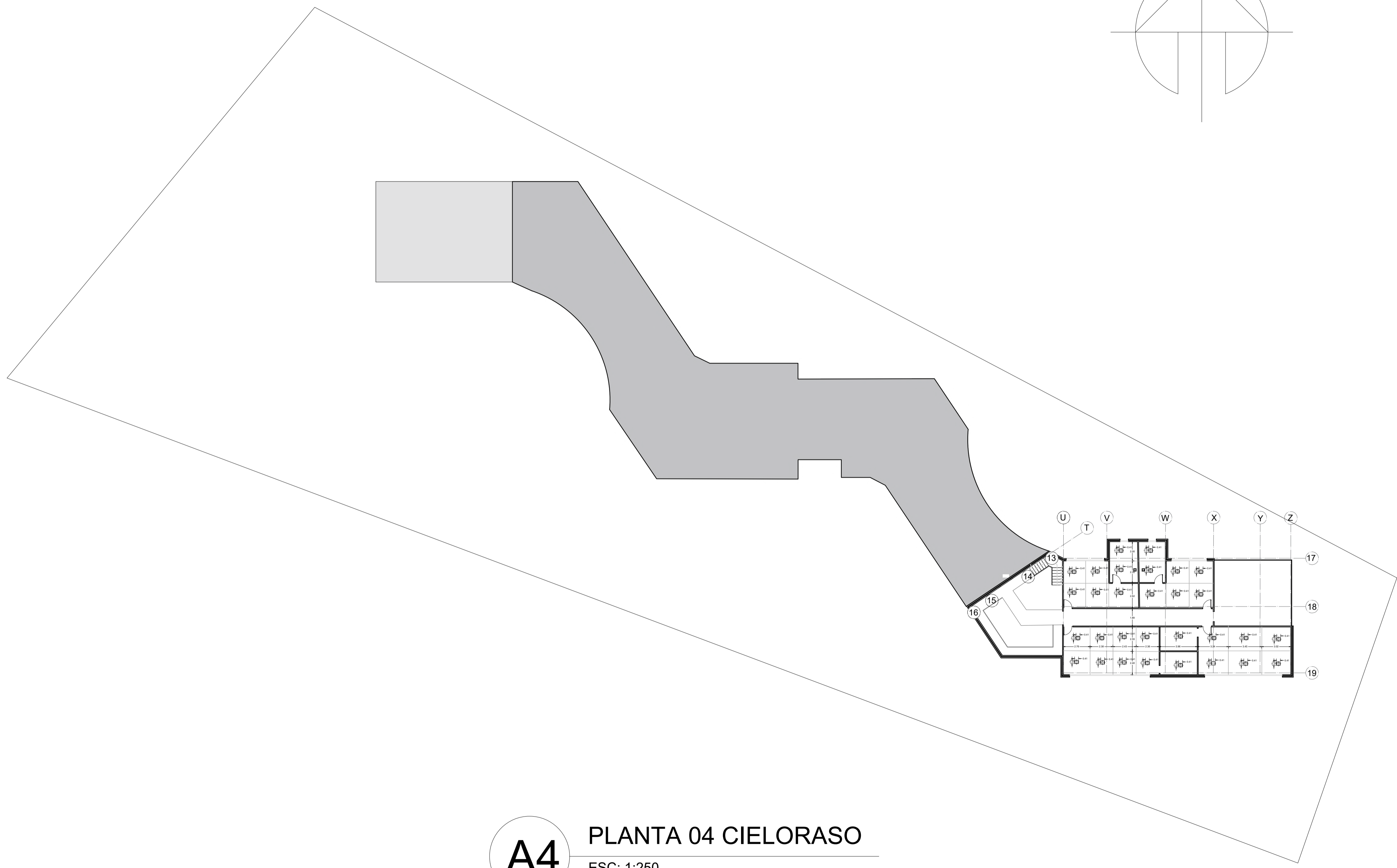
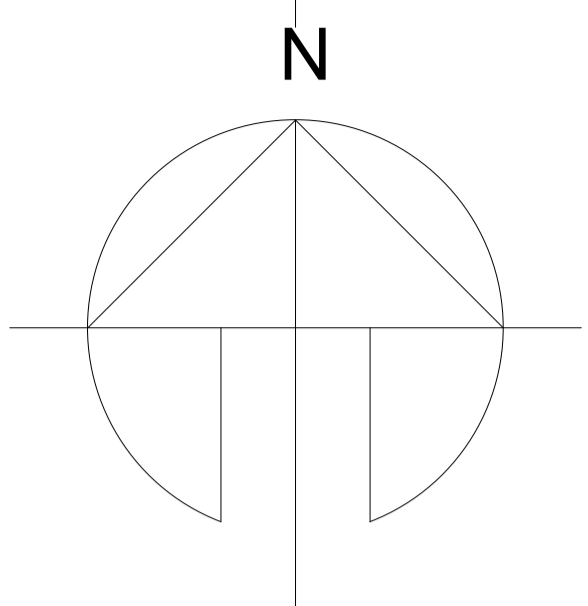
ARCHIVOS DE REFERENCIA  
 1. PLANO No

Vo. Bo. APROBACIÓN	Vo. Bo. PROPIETARIO
ARQ. RESPONSABLE	ARQ. CONSTRUCTORA
ASESOR DE DISEÑO	ASESOR

CONTIENE  
**PLANTA 04 CIELO RASO**

ESCALA	1: 250	FECHA	12-08-2020
ARCHIVO	formato.dwg	FECHA COPIA	00-00-00
DIBUJO	Mateo Cardona	ELABORACION	Mayo. 2020

REVISION.	PLANO No.	PLANCHA No.
	A-013	13
DE		45



**A4** PLANTA 04 CIELORASO  
 ESC: 1:250

Are Bruta: 5.600 m2  
 Area Util: 5.360 m2  
 Indice de construccion: 0.6

Area primer piso : 900 m2  
 Area segundo piso: 1.090m2  
 Area tercer piso: 680 m2

Area cuarto piso: 530 m2  
 Area construida: 3.200 m2

REVISION. PLANO No. PLANCHA No. DE

A-014 14

<p><b>Comedor : 325 M2</b></p> <ul style="list-style-type: none"> <li>- Cocina - Almacén - Cuarto de refrigeración = 30 M2</li> <li>- Salón principal = 69 M2</li> <li>- Zona libre = 38 M2</li> <li>- Baño = 21 M2</li> </ul> <p><b>COMEDORES:</b> Máxima relación ancho fondo 1:2, iluminación y ventilación natural, altura libre mínimo de 2,50 m, ventilación cruzada idealmente. Espacio para depósito de y almacenamiento de insumos y alimentos con un ingreso directo por el proveedor , se requiere baños para hombres y mujeres 1 sanitario cada 20 personas.</p>	<p><b>Batería de duchas : 34 M2</b></p> <ul style="list-style-type: none"> <li>- Duchas</li> <li>- Sanitarios</li> <li>- Lavamanos</li> <li>- Área circulación</li> </ul> <p><b>Duchas:</b>                  -tener registros de limpieza y desinfección diario;                  -contar con una batería de baños por cada ocho (8) personas;                  -garantizar el suministro de agua las 24 horas;                  -garantizar el suministro de agua caliente las 24 horas en regiones con una temperatura promedio inferior a 20 °C; NOTA 3 Aplica para establecimientos ubicados en áreas urbanas.                  -tener ventilación natural o extracción mecánica de olores;</p>	<p><b>Sala de computo : 32M2</b></p> <ul style="list-style-type: none"> <li>- Zona de circulación</li> <li>- Computadores</li> <li>- relación de 3.5 m2 por persona</li> </ul> <p><b>Sala informática:</b>                  -Máxima relación ancho fondo 1:2, iluminación y ventilación natural, altura libre mínimo de 2,50 m, ventilación cruzada idealmente.                  - se recomienda un mínimo de 2 m2 por persona en esta aula                  -se debe tener una zona de proyección para la explicación del tema.</p>	<p><b>Salón de Niños : 32 M2</b></p> <ul style="list-style-type: none"> <li>- Área de aprendizaje : 24.5 = 2m2 por Niño</li> <li>- Deposito: 5 m2</li> </ul> <p><b>ESPACIALIDAD:</b> Máxima relación ancho fondo 1:2, iluminación y ventilación natural, altura libre mínimo de 2,50 m, ventilación cruzada idealmente. Espacio para depósito de materiales de mínimo 4 m2 (para almacenar colchonetas, juguetes, material educativo y otros), antepechos de ventana de un costado de fachada 0.50 cm de altura para permitir relación visual con el exterior.</p>
<p><b>Consultorio médico : 37 M2</b></p> <ul style="list-style-type: none"> <li>- Camilla</li> <li>- Escritorio</li> </ul> <p><b>Consultorio medico:</b>  <b>Modulo tipo 1:</b>                  Este módulo está compuesto por los consultorios de medicina general y PYP, con sus respectivos baños, y un espacio para almacenamiento de elementos de aseo. .</p> <p><b>CONSTRUCCION Y DOTACION DE INFRAESTRUCTURA BASICA DE SALUD</b>  <b>DEPARTAMENTO NACIONAL DE PLANEACION</b></p>	<p><b>Alcoba con baño : 45 M2</b></p> <ul style="list-style-type: none"> <li>- zona de camas ( 2 camarotes 2 camas sencillas) 30m2 = 5m2 por persona</li> <li>- baño para hombres y mujeres con ducha 15m2</li> </ul> <p><b>Habitaciones</b>                  - tener dormitorios con una ocupación máxima de ocho (8) personas; se puede agregar una cama sencilla o un camarote en las habitaciones siempre que incremente su superficie en 4 m2.                  -tener en la habitación privada una mesa de noche y/o un mueble multifuncional; NORMA TÉCNICA SECTORIAL NTSH 013 4                  - tener puerta en cada una de las habitaciones;                  -tener un sistema de ventilación natural o mecánico;</p>	<p><b>Oficinas psicológica : 27M2</b></p> <ul style="list-style-type: none"> <li>- Consultorio</li> </ul> <p><b>consultorio psicológico:</b>                  - debe tener ventilación e iluminación natural con una relación de 1:2 en espacio donde es importante que sea un espacio reducido para contar con mayor concentración                  -se debe tener mobiliario adecuado con una disponibilidad máximo de 3 personas</p>	<p><b>Auditorio : 128M2</b></p> <ul style="list-style-type: none"> <li>- Auditorio 91 personas - 149 m2</li> <li>- Almacén</li> <li>- Camerinos</li> <li>- Tarima</li> </ul> <p><b>Auditorio:</b>                  - debe contar con una salida de emergencia y mínimo dos pasillos de salida                  -debe contar con camerinos y almacén para guardar todos los equipos de iluminación audio y vídeo                  -preferiblemente debe contar con niveles para una mejor visualización donde se maneje una doble altura</p>
<p><b>Batería de baños : 34M2</b></p> <ul style="list-style-type: none"> <li>- Sanitarios</li> <li>- Orinales</li> <li>- Lavamanos</li> <li>- Área de circulación.</li> </ul>	<p><b>Oficinas Asesoramiento : 48M2</b></p> <ul style="list-style-type: none"> <li>- Oficina</li> <li>- zona de espera</li> <li>- 2m2 por persona</li> </ul>	<p><b>Zona de registro : 32M2</b></p> <ul style="list-style-type: none"> <li>- Torniquetes</li> <li>- Zona de circulación</li> <li>- Zona de registro</li> </ul>	<p><b>Archivo : 32M2</b></p> <ul style="list-style-type: none"> <li>- Registro</li> <li>- Almacén</li> </ul>
<p><b>Baños:</b>                  -tener registros de limpieza y desinfección diario;                  -contar con una batería de baños por cada ocho (8) personas;                  -garantizar el suministro de agua las 24 horas;                  -garantizar el suministro de agua caliente las 24 horas en regiones con una temperatura promedio inferior a 20 °C; NOTA 3 Aplica para establecimientos ubicados en áreas urbanas.                  -tener ventilación natural o extracción mecánica de olores;</p>	<p><b>Oficinas de atención:</b>                  -debe tener iluminación natural y se aconseja manejar ventilación cruzada                  -debe tener cubículos de atención donde se prestara como máximo la atención a tres personas por turno                  -se debe tener zona de espera dentro de la zona de atencion con un máximo de 12 personas                  -se debe tener como minimo 1.3 metros cuadrados por persona</p>	<p><b>Habitaciones</b>                  -prestar atención de forma permanente;                  -comunicar a quienes designe la organización sobre las provisiones de ocupación para estar atentos a la disponibilidad;                  -realizar el registro de entrada (check in) y salida (check out) de acuerdo con la política del hostel y con los procedimientos establecidos;                  -brindar información precisa del lugar donde se encuentra ubicado el establecimiento;</p>	<p><b>Archivo:</b>                  -se recomienda generar un espacio con una relación 1:2 donde debe haber ventilación e iluminación artificial para la conservación de papeleo en el lugar                  -se debe contar con una recepción con base de datos para llevar un control del papeleo que ingresa y sale del lugar.</p>

PROYECTO  
 PROTOTIPO DE CENTRO  
 INTEGRAL DE ATENCIÓN  
 AL MIGRANTE

CONVENCIONES

MATERIALES

MODIFICACIONES	FECHA
1. MODIFICACIONES	00-00-00

PRESENTADO A:  
 ARQ. Roman Dario Garcia

POR:  
 Mateo Cardona Sanchez

PLANOS DE REFERENCIA  
 1. PLANO No

ARCHIVO DE REFERENCIA  
 1. PLANO No

Vo. Bo. APROBACIÓN	Vo. Bo. PROPIETARIO
ARQ. RESPONSABLE	ARQ. CONSTRUCTORA
ASESOR DE DISEÑO	ASESOR

CONTIENE

**Cuadro de areas**

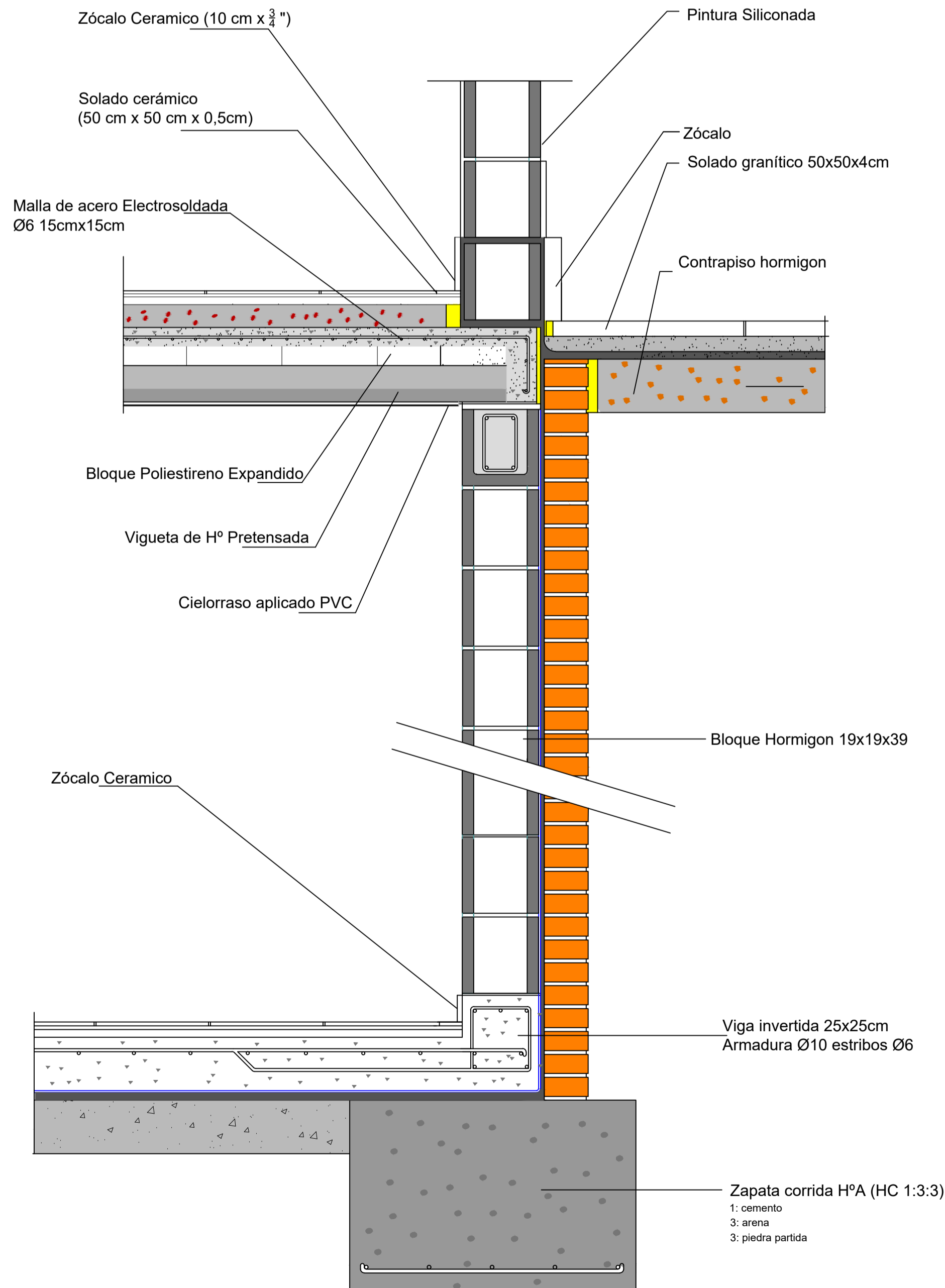
ESCALA 1 : 250	FECHA 07-03-2020
ARCHIVO formato.dwg	FECHA COPIA 00-00-00
DIBUJO Mateo Cardona	ELABORACION Mayo. 2020

REVISION. PLANO No. PLANCHA No. DE

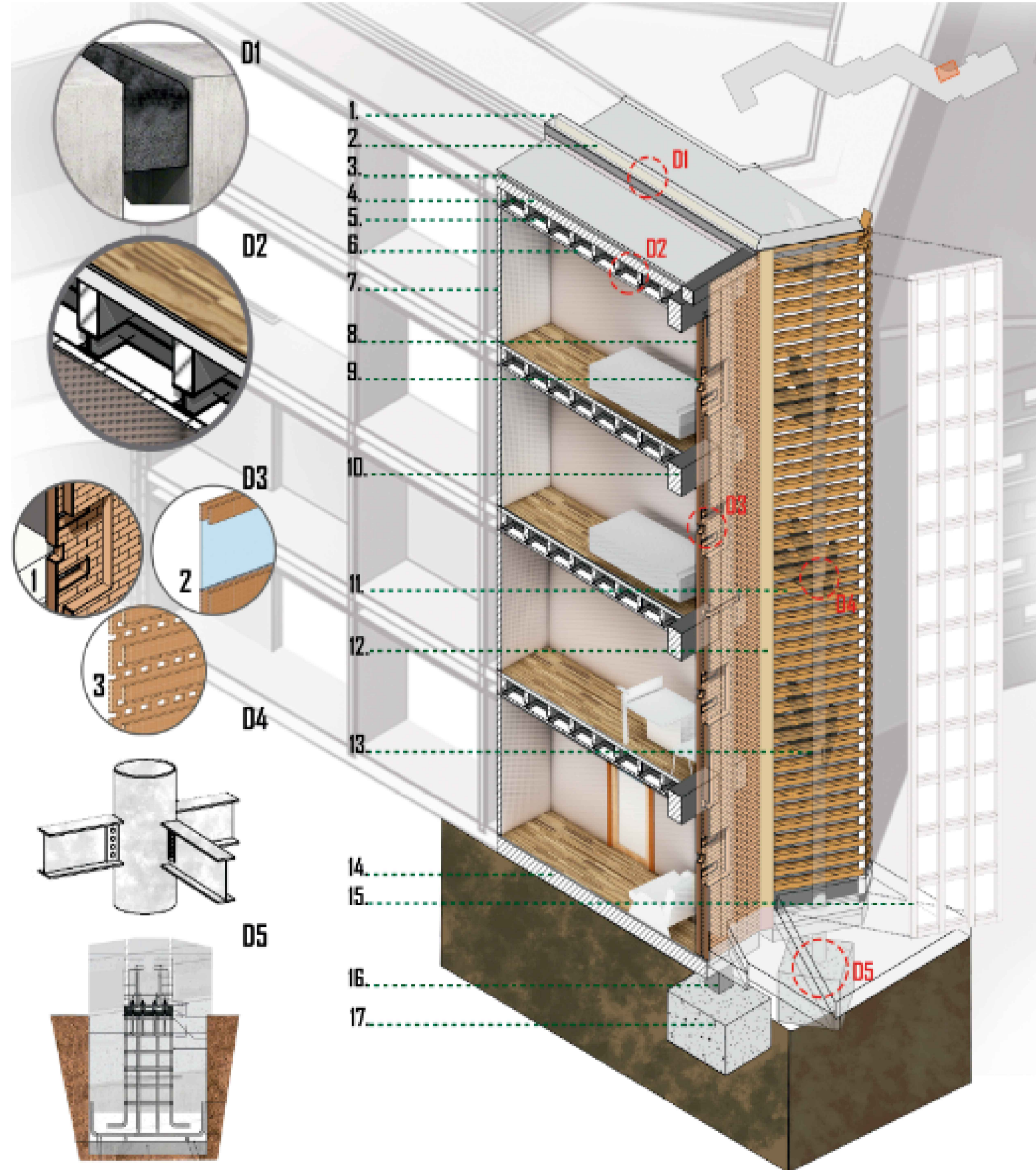
A-014 14



# Muro pantalla



1. Alfajia metalica
2. Dilatación estructural (Nepreno)
3. Acabado en mortero impermeabilizado
4. Placa cubierta en concreto reforzado aligerada
5. Estructura cielo raso
6. Cielo raso en PVC (Acabado tipo madera blanco mate)
7. Muros en concreto prefabricado E=10cm
8. Muro doble en mamposteria
9. Perforacion en muro para control de ventilación e iluminación
10. Estructura en concreto reforzado
11. Tubular metálico con acabado tipo madera (plastisol)
12. Lamina en aluminio con acabado en pintura
13. Estructura metálica
14. Placa de contrapiso en concreto reforzado
15. Pilares metalicos (virindel) estructura fachada
16. Estructura en concreto reforzado
17. Cimentación con zapatas aisladas en concreto reforzado
- D3. Trabas Fachada adaptación según el clima (1. Templado 2. Caliente 3. Frio)



REVISION	PLANO No.	PLANCHAS No.
15	A-015	15
PROYECTO PROTOTIPO DE CENTRO INTEGRAL DE ATENCIÓN AL MIGRANTE		
CONVENCIONES		
MATERIALES		
MODIFICACIONES	FECHA	
1. MODIFICACIONES	00-00-00	
PRESENTADO A:		
ARQ. Roman Dario Garcia		
POR:		
Mateo Cardona Sanchez		
PLANOS DE REFERENCIA		
1. PLANO No		
ARCHIVOS DE REFERENCIA		
1. PLANO No		
Vo. Bo. APROBACIÓN	Vo. Bo. PROPIETARIO	
ARQ. RESPONSABLE	ARQ. CONSTRUCTORA	
ASESOR DE DISEÑO	ASESOR	
CONTIENE		
<b>DETALLES</b>		
ESCALA	1 : 250	FECHA
		07-03-2020
ARCHIVO	formato.dwg	FECHA COPIA
		00-00-00
DIBUJO	Mateo Cardona	ELABORACION
		Mayo. 2020
REVISION.	PLANO No.	PLANCHAS No.
	A-015	15

PROYECTO  
PROTOTIPO DE CENTRO  
INTEGRAL DE ATENCIÓN  
AL MIGRANTE

CONVENCIONES

MATERIALES

MODIFICACIONES	FECHA
1. MODIFICACIONES	00-00-00

PRESENTADO A:  
  
ARQ. Roman Dario Garcia

POR:  
  
Mateo Cardona Sanchez

PLANOS DE REFERENCIA  
1. PLANO No

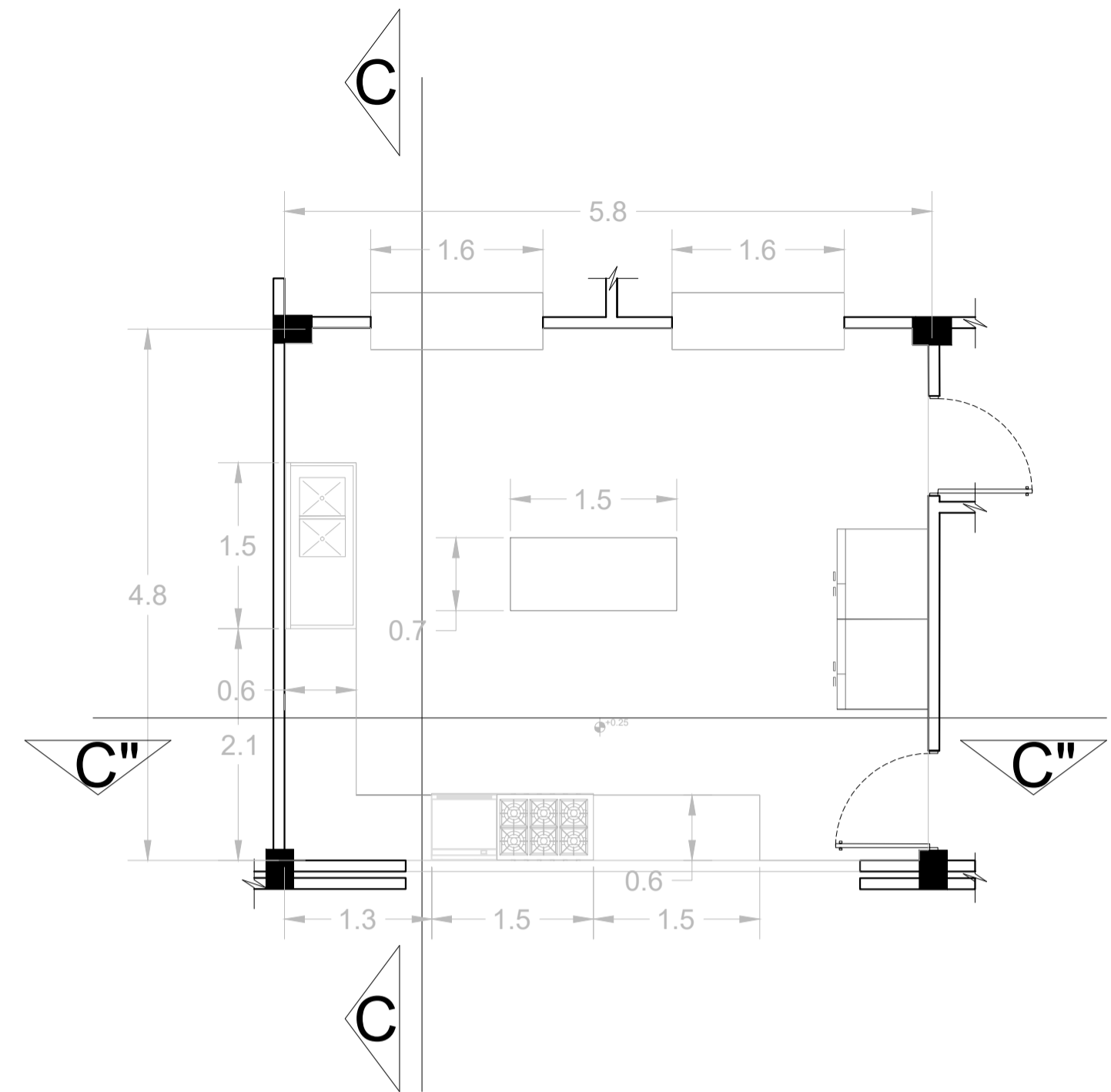
ARCHIVOS DE REFERENCIA  
1. PLANO No

Vo. Bo. APROBACIÓN	Vo. Bo. PROPIETARIO
ARQ. RESPONSABLE	ARQ. CONSTRUCTORA
ASESOR DE DISEÑO	ASESOR

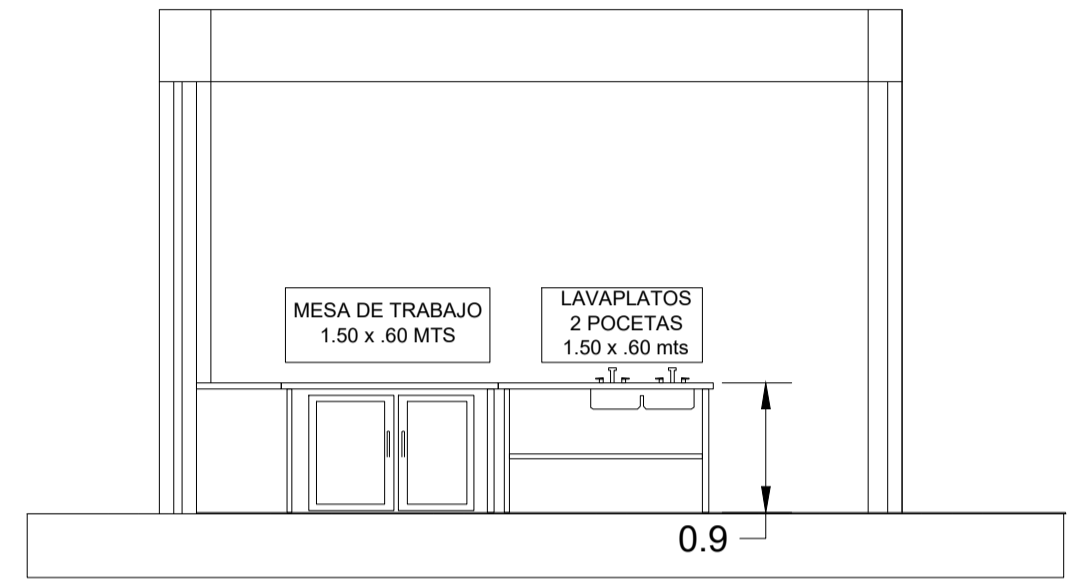
CONTIENE

**Muebles Fijos**

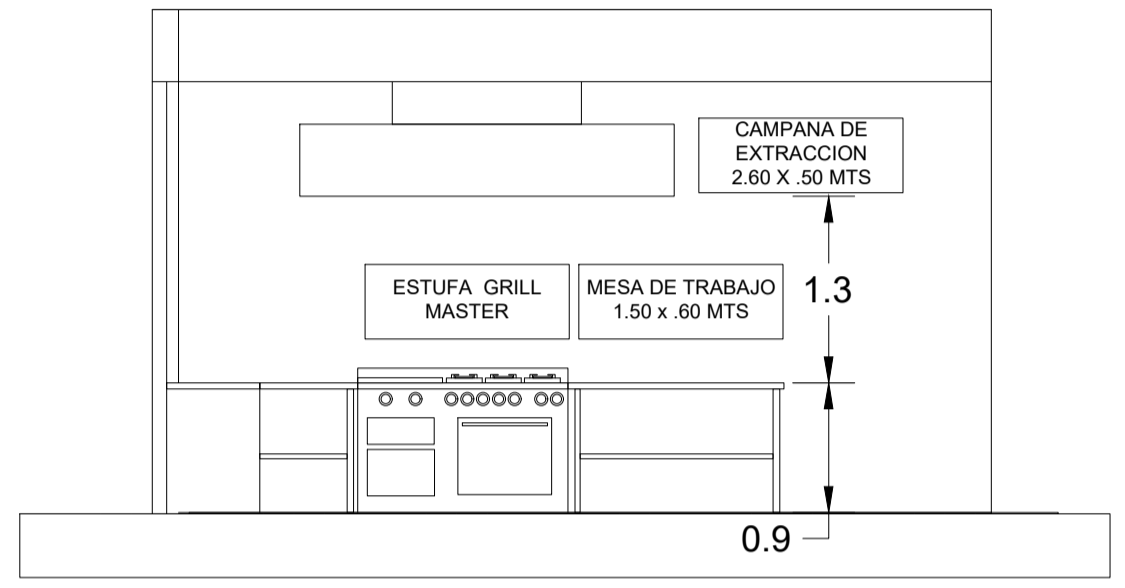
ESCALA	1 : 250	FECHA	22-05-2020
ARCHIVO	formato.dwg	FECHA COPIA	00-00-00
DIBUJO	Mateo Cardona	ELABORACION	Mayo. 2020
REVISION.	PLANO No.	PLANCHA No.	DE
		A-017	17



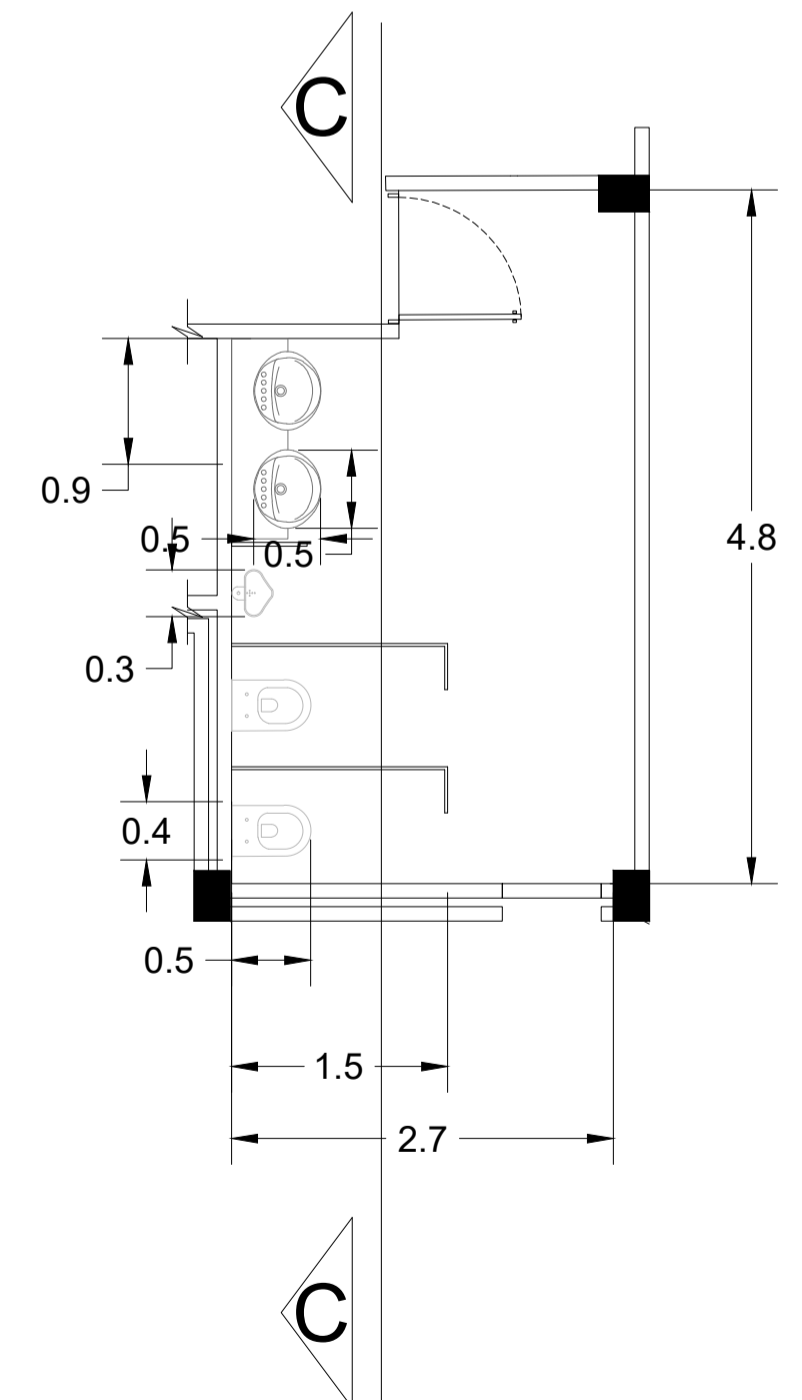
DETALLE CONSTRUCTIVO COCINA



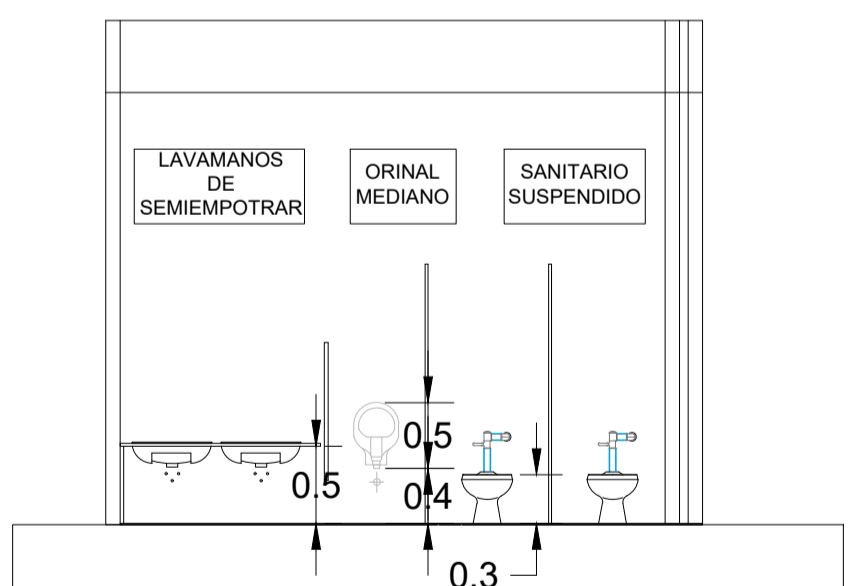
CORTE COCINA C-C



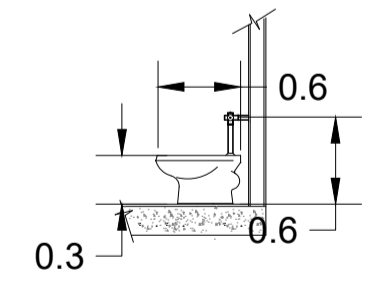
CORTE COCINA C''-C''



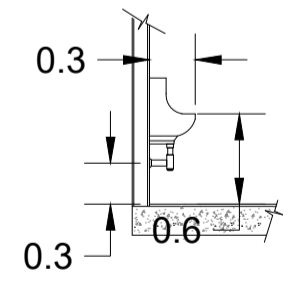
DETALLE CONSTRUCTIVO BAÑO



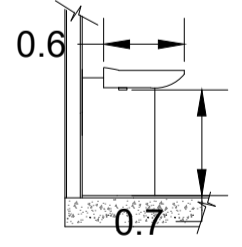
CORTE BAÑO C-C



DETALLE BATERIA DE BAÑO



DETALLE ORINAL DE BAÑO



DETALLE LAVAMANOS

# CUADRO DE ACABADOS

REVISION. DE PLANO No. 19	A-019
<b>UNIVERSIDAD</b> <b>La Gran Colombia</b> <small>Facultad de Arquitectura</small>	
PROYECTO PROTOTIPO DE CENTRO INTEGRAL DE ATENCIÓN AL MIGRANTE	
CONVENCIONES	
MATERIALES	
MODIFICACIONES	FECHA
1. MODIFICACIONES	00-00-00
PRESENTADO A:  ARQ. Roman Dario Garcia	
POR:  Mateo Cardona Sanchez	
PLANOS DE REFERENCIA 1. PLANO No	
ARCHIVOS DE REFERENCIA 1. PLANO No	
Vo. Bo. APROBACIÓN	Vo. Bo. PROPIETARIO
ARQ. RESPONSABLE	ARQ. CONSTRUCTORA
ASESOR DE DISEÑO	ASESOR
CONTIENE <b>Cuadro acabados</b>	
ESCALA 1 : 250	FECHA 22-05-2020
ARCHIVO formato.dwg	FECHA COPIA 00-00-00
DIBUJO Mateo Cardona	ELABORACION Mayo, 2020
REVISION. DE PLANO No. 19	PLANCHA No. A-019

N° DE AMBIENTE	PARTIDAS	CUADRO DE ACABADOS																												
		PISOS					MUROS Y COLUMNAS			ZOCALO	CONTRAZOCALO	C./RASO-F.C.R.	CARPINTERIA			PINTURA														
	ACABADOS	CEMICO DE .30x.30 e .33x.33 TRANSITO INTERNO	CAPA ASFALTICA PARA PISTA VEHICULAR	CEMENTO FROTACHADO BRUÑADO h= 100 mm.	CEMENTO PULIDO BRUÑADO h= 100 mm.	CEMENTO IMPERMEABILIZADO	VINILICO EN ROLLO CON BASE BLANDA e= 3.25 mm.	TARRAJEO FROTACHADO, PARA PINTADO O ESTUCADO	TARRAJEO PARA ENCHAPE	TARRAJEO IMPERMEABILIZADO	CERAMICO .30x.30 e=9.0 mm COLOR , h= P/T	CEMENTO IMPERMEABILIZADO h= P/T	CEMENTO PULIDO h= 0.10	CEMENTO PULIDO h= 0.30	VINILICO COLOR, h= 0.10	TARRAJEO IMPERMEABILIZADO	DRYWALL	COBERTURA DE PRECOR TIPO TR-4 e SIMILAR	PLANCHAS DE ETERNIT TRANSPARENTE	TARRAJADO Y PINTADO AL LATEX	REJAS	PUERTA METALICA ACABADO CON PINTURA ESMALTE PASAMANOS DE ACERO INOXIDABLE SATINADO ø 2" CON BALAUSTRES ø 1 1/2"	ESCALERA DE FIERRO TIPO GATO DE ø 1 1/2"	PUERTAS CONTRAPLACADAS CON MDF 9mm ACABADO CON PINTURA ACRILICA	CRISTAL TEMPLADO 10 mm, ACCESORIOS DE ALUMINIO	CRISTAL TEMPLADO 8 mm, ACCESORIOS DE ALUMINIO	ESPEJO CORRIDO	PINTURA LATEX ACRILICA 1ro-A	PINTURA OLEO MATE EN MUROS	PINTURA ESMALTE SINTETICO EN CARPINTERIA METALICA

PRIMER PISO																																					
01	Piaseleta de acceso				●			●												●				●												●	●
02	Capilla						●				●						●																				
03	Zona Asesoramiento							●																													●
04	Registro y control					●														●					●												●
05	Informacion																	●																			●
06	Sala de espera																																				●
07	Baños					●																															●
08	Comedor publico																																				●
10	Cocina																																				●
11	Almacen																																				●
12	Cuarto frio																																				●
13	Archivo																																				●
14	Cafeteria																																				●
15	Auditorio																																				●


SEGUNDO PISO																																						
01	Atencion Medica					●																																●
02	Atencion psicologica																																					●
03	Sala de espera																																					●
02	Comedor																																					●
02	Baños																																					●
02	Aula de capacitacion																																					●
02	Aula informatica																																					●

TERCER PISO																																							
01	Habitaciones																																					●	
02	Guarderia																																					●	
03	Sala de espera																																					●	
02	Comedor																																					●	
02	Baños																																					●	
02	Aula de capacitacion																																					●	
02	Aula informatica																																					●	


TERCER PISO																																								
01	Habitaciones																																						●	
02	Guarderia																																						●	
03	Sala de espera																																						●	
02	Baños																																						●	

CUADRO DE VENTANAS


CLAVE	CANTIDAD	DIMENSIONES		DESCRIPCION
		ANCHO	ALTO	
V-1	17	2.00	0.70	Ventana fija de marco de aluminio, con un doble acristalamiento templado de 4mm de grosor.
V-2	11	4.00	0.70	Ventana fija de marco de aluminio, con un doble acristalamiento templado de 4mm de grosor.
V-3	6	2.30	0.70	Ventana fija de marco de aluminio, con un doble acristalamiento templado de 4mm de grosor.
V-4	7	0.70	0.70	Ventana oscilante de marco de aluminio, con un doble acristalamiento templado de 4mm de grosor.
V-5	6	3.50	0.70	Ventana fija de marco de aluminio, con un doble acristalamiento templado de 4mm de grosor.
V-6	8	0.95	0.70	Ventana fija de marco de aluminio, con un doble acristalamiento templado de 4mm de grosor.
V-7	28	0.70	0.70	Ventana curva fija de marco de aluminio, con un doble acristalamiento templado de 4mm de grosor.
V-8	8	5.00	0.70	Ventana fija de marco de aluminio, con un doble acristalamiento templado de 4mm de grosor.



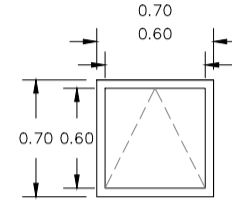
V-1 VENTANA ALUMINIO FIJA




V-2 VENTANA ALUMINIO FIJA



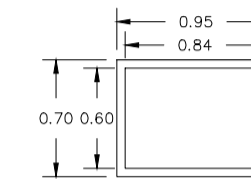
V-3 VENTANA ALUMINIO FIJA



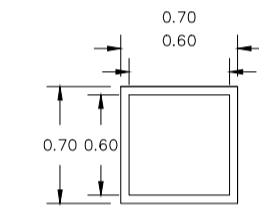
V-4 VENTANA ALUMINIO OSCILANTE




V-5 VENTANA ALUMINIO FIJA



V-6 VENTANA ALUMINIO FIJA



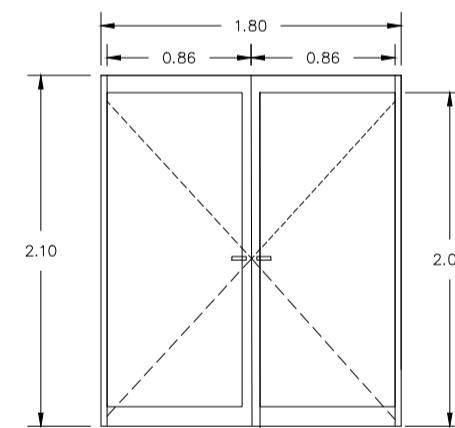
V-7 VENTANA CURVA ALUMINIO FIJA



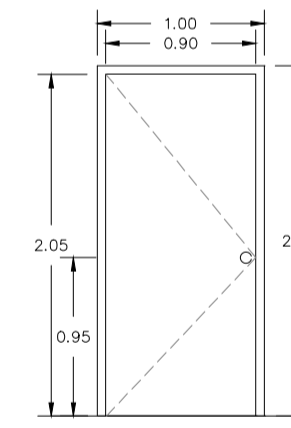
V-8 VENTANA ALUMINIO FIJA

CUADRO DE PUERTAS

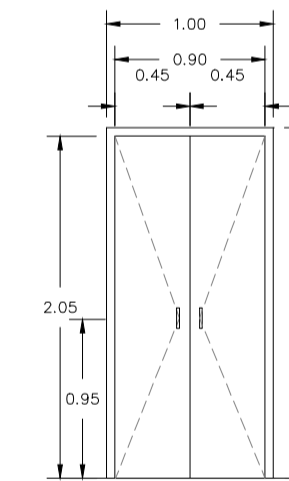
CLAVE	CANTIDAD	DIMENSIONES		DESCRIPCION
		ANCHO	ALTO	
P-1	3	1.80	2.10	Puerta doble hoja de vidrio templado de espesor de 4mm, perfiles en aluminio, tornillería y anclajes y accesorios de en brazos de apertura de 8", 10" y 12" en acero y aluminio, instalados en el quivalente a la mitad de la longitud de la nave
P-2	41	1.00	2.10	Puerta de tablero de fibras de madera de alta densidad con enchapado que simula veta de madera y bastidores de pino lenga.
P-3	3	.90	2.10	Puerta metálica entamborada hoja de espesor de 40 mm lamina cold rolled, ventanilla de vidrio templado de espesor 4mm
P-4	5	.90	2.10	Puerta una hoja de vidrio templado de espesor de 4mm, perfiles en aluminio, tornillería y anclajes y accesorios de en brazos de apertura de 8", 10" y 12" en acero y aluminio, instalados en el quivalente a la mitad de la longitud de la nave
P-5	4	1.00	2.10	Puerta doble hoja de madera



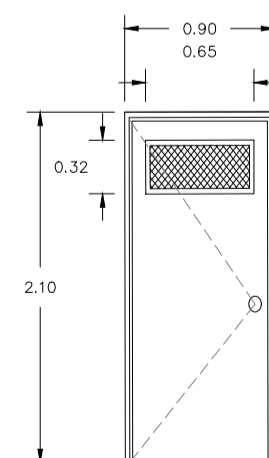
P-1 PUERTA DE ALUMINIO



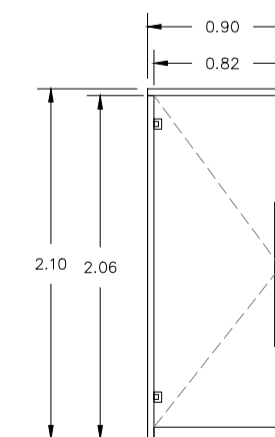
P-2 PUERTA CAPRI JED WEN



P-5 PUERTA VAIVEN

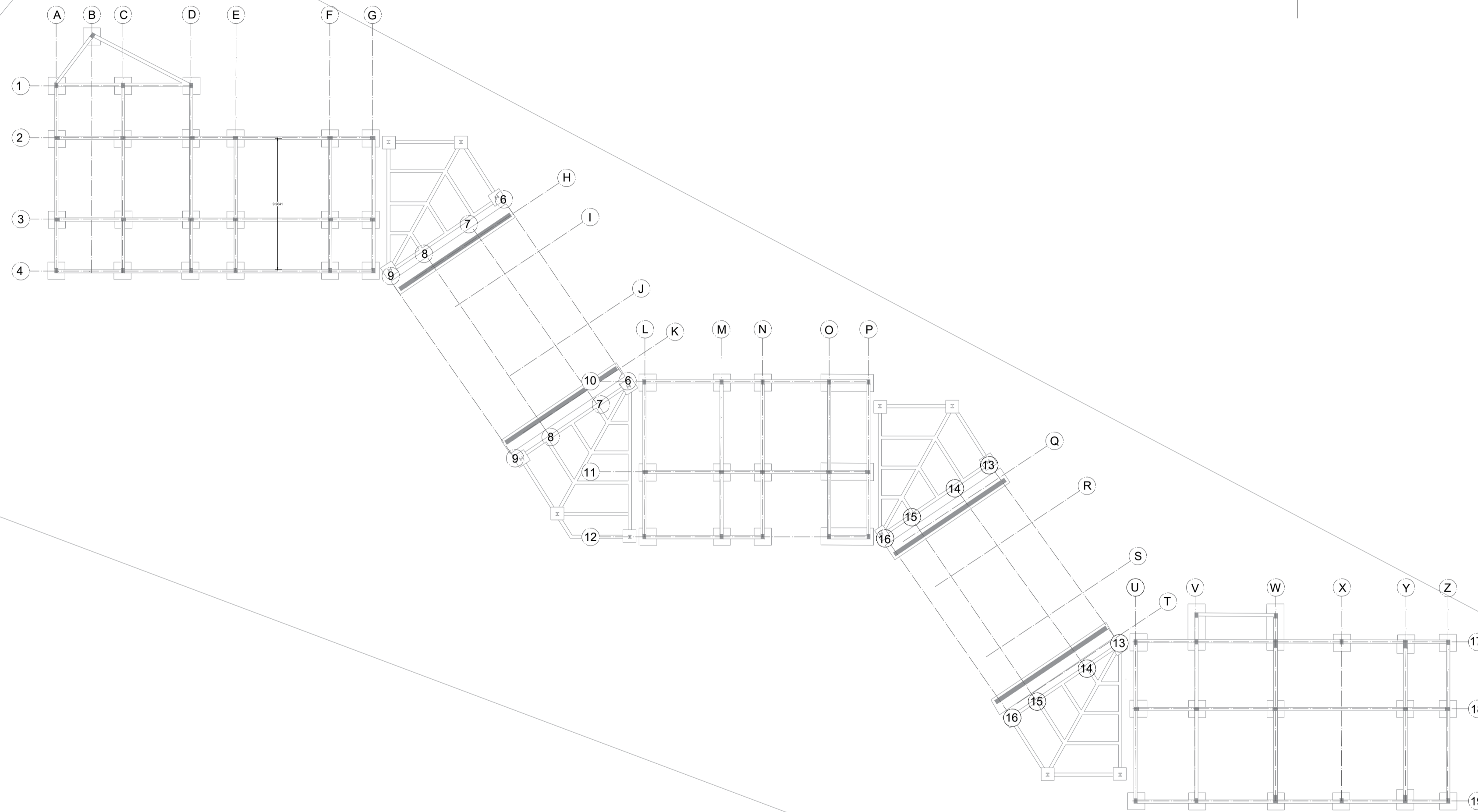
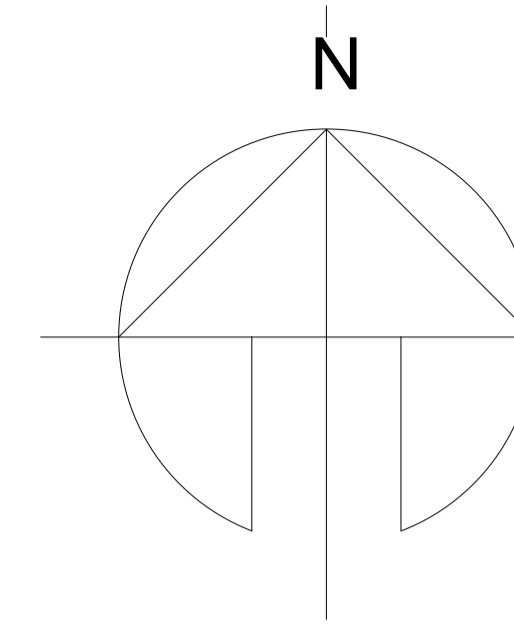


P-3 PUERTA LAMINA GALVANIZADA



P-4 PUERTA DE VIDRIO TEMPRADO

PLANCHAS No.	18	PLANO No.	A-018	REVISION.	
PROYECTO PROTOTIPO DE CENTRO INTEGRAL DE ATENCIÓN AL MIGRANTE					
CONVENCIONES					
MATERIALES					
MODIFICACIONES		FECHA			
1. MODIFICACIONES		00-00-00			
PRESENTADO A:					
ARQ. Roman Dario Garcia					
POR:					
Mateo Cardona Sanchez					
PLANOS DE REFERENCIA					
1. PLANO No					
ARCHIVOS DE REFERENCIA					
1. PLANO No					
Vo. Bo. APROBACIÓN			Vo. Bo. PROPIETARIO		
ARQ. RESPONSABLE			ARQ. CONSTRUCTORA		
ASESOR DE DISEÑO			ASESOR		
CONTIENE					
Cuadro puertas y ventanas					
ESCALA		FECHA			
1 : 250		22-05-2020			
ARCHIVO		FECHA COPIA			
formato.dwg		00-00-00			
DIBUJO		ELABORACION			
Mateo Cardona		Mayo. 2020			
REVISION.		PLANO No.		PLANCHAS No.	
		A-018		18	
				DE	



**A1** PLANTA PRIMER PISO  
ESC: 1:250

REVISION.	PLANO No.	PLANCHAS No.	DE
	A-019	19	45



PROYECTO  
PROTOTIPO DE CENTRO  
INTEGRAL DE ATENCIÓN  
AL MIGRANTE

CONVENCIONES

MATERIALES

MODIFICACIONES	FECHA
1. MODIFICACIONES	00-00-00

PRESENTADO A:

ARQ. Roman Dario Garcia

POR:

Mateo Cardona Sanchez

PLANOS DE REFERENCIA  
1. PLANO No

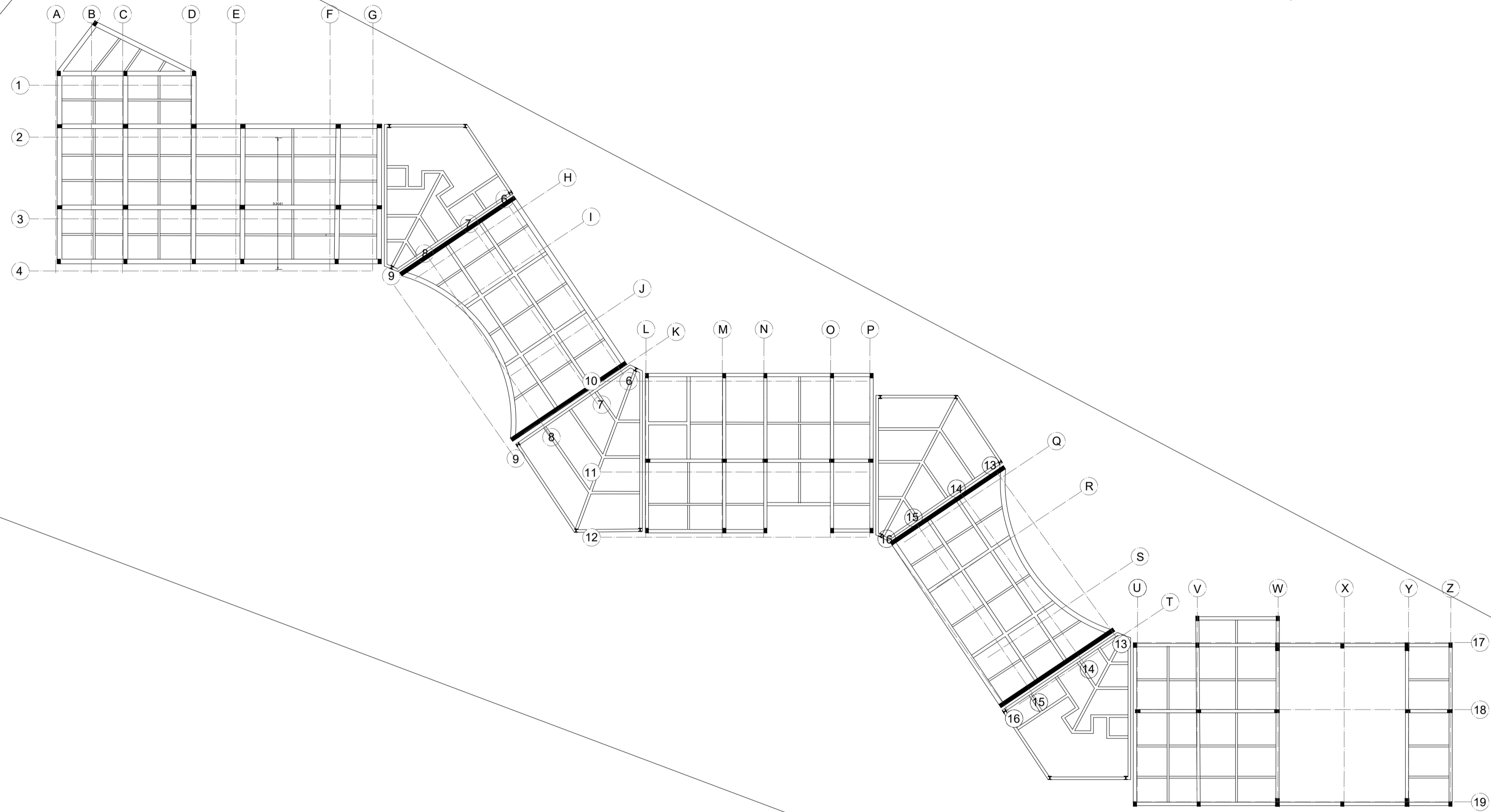
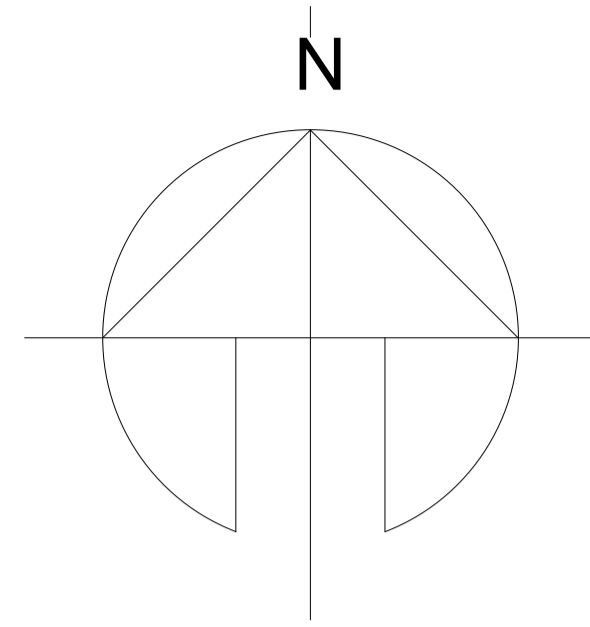
ARCHIVOS DE REFERENCIA  
1. PLANO No

Vo. Bo. APROBACIÓN	Vo. Bo. PROPIETARIO
ARQ. RESPONSABLE	ARQ. CONSTRUCTORA
ASESOR DE DISEÑO	ASESOR

CONTIENE  
**Planta de cimentacion**

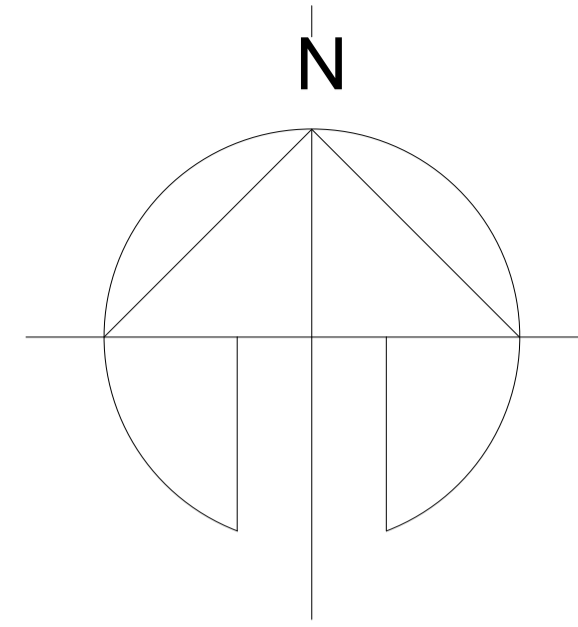
ESCALA	FECHA
1: 250	12-06-2020
ARCHIVO	FECHA COPIA
formato.dwg	00-00-00
DIBUJO	ELABORACION
Mateo Cardona	Junio. 2020

REVISION.	PLANO No.	PLANCHAS No.
	A-019	19
		DE 45



**A2** PLANTA SEGUNDO PISO  
 ESCA: 1:250

REVISION.	PLANO No.	PLANCHA No.
20	A-020	45
PROYECTO PROTOTIPO DE CENTRO INTEGRAL DE ATENCIÓN AL MIGRANTE		
CONVENCIONES		
MATERIALES		
MODIFICACIONES	FECHA	
1. MODIFICACIONES	00-00-00	
PRESENTADO A:  ARQ. Roman Dario Garcia		
POR:  Mateo Cardona Sanchez		
PLANOS DE REFERENCIA 1. PLANO No		
ARCHIVOS DE REFERENCIA 1. PLANO No		
Vo. Bo. APROBACIÓN	Vo. Bo. PROPIETARIO	
ARQ. RESPONSABLE	ARQ. CONSTRUCTORA	
ASESOR DE DISEÑO	ASESOR	
CONTIENE <b>Planta Entrepiso</b>		
ESCALA	1: 250	FECHA 22-05-2020
ARCHIVO	formato.dwg	FECHA COPIA 00-00-00
DIBUJO	Mateo Cardona	ELABORACION junio 2020
REVISION.	PLANO No.	PLANCHA No.
	A-020	20
		DE 45



REVISION.	PLANO No.	PLANCHA No.	DE
	A-021	21	45



PROYECTO  
 PROTOTIPO DE CENTRO  
 INTEGRAL DE ATENCIÓN  
 AL MIGRANTE

CONVENCIONES

MATERIALES

MODIFICACIONES	FECHA
1. MODIFICACIONES	00-00-00

PRESENTADO A:

ARQ. Roman Dario Garcia

POR:

Mateo Cardona Sanchez

PLANOS DE REFERENCIA  
 1. PLANO No

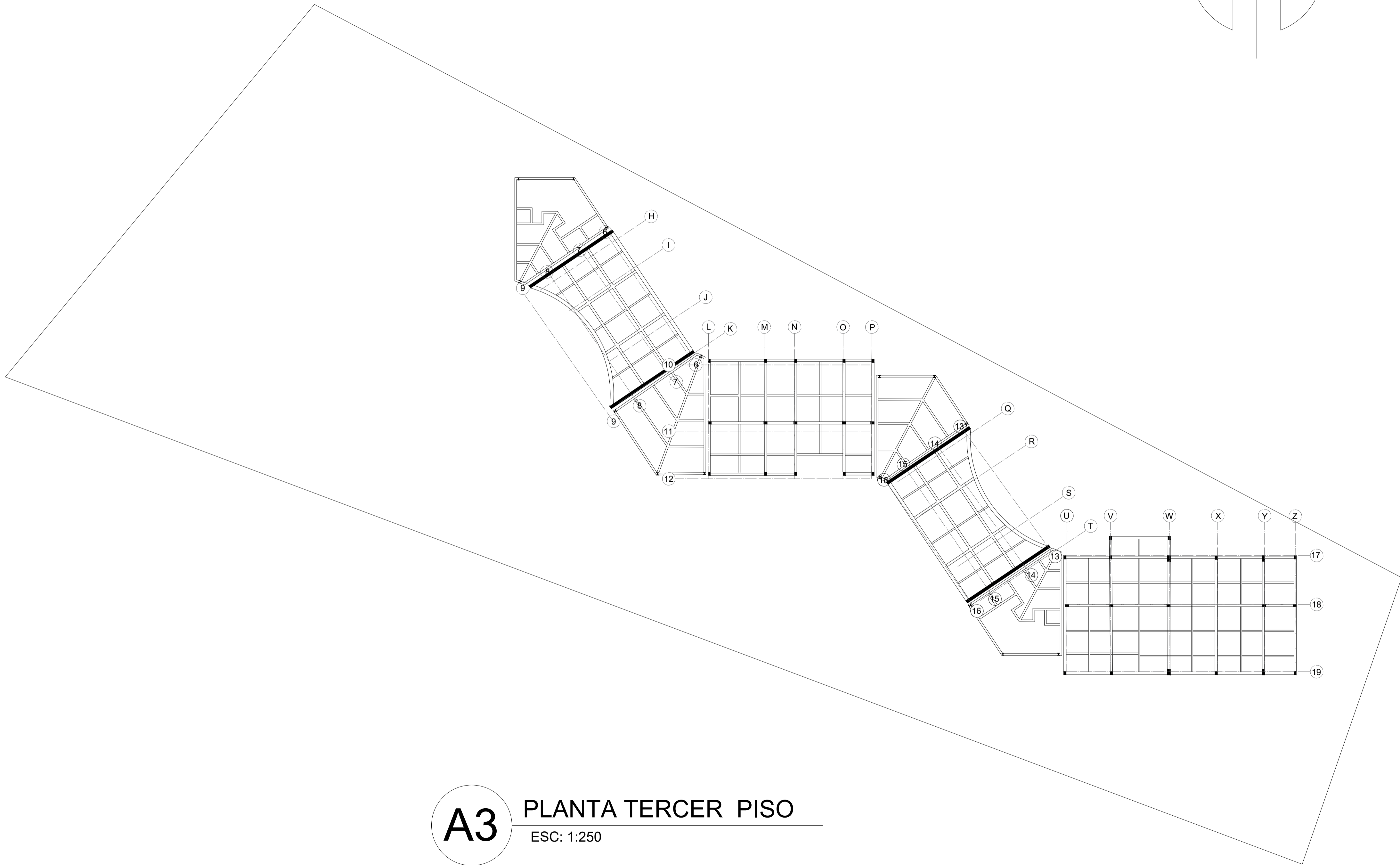
ARCHIVOS DE REFERENCIA  
 1. PLANO No

Vo. Bo. APROBACIÓN	Vo. Bo. PROPIETARIO
ARQ. RESPONSABLE	ARQ. CONSTRUCTORA
ASESOR DE DISEÑO	ASESOR

CONTIENE  
**Planta Entrepiso**

ESCALA	FECHA
1 : 250	12-06-2020
ARCHIVO	FECHA COPIA
formato.dwg	00-00-00
DIBUJO	ELABORACION
Mateo Cardona	Junio. 2020

REVISION.	PLANO No.	PLANCHA No.	DE
	A-021	21	45



**A3** PLANTA TERCER PISO  
 ESC: 1:250



PROYECTO  
 PROTOTIPO DE CENTRO  
 INTEGRAL DE ATENCIÓN  
 AL MIGRANTE

CONVENCIONES

MATERIALES

MODIFICACIONES	FECHA
1. MODIFICACIONES	00-00-00

PRESENTADO A:

ARQ. Roman Dario Garcia

POR:

Mateo Cardona Sanchez

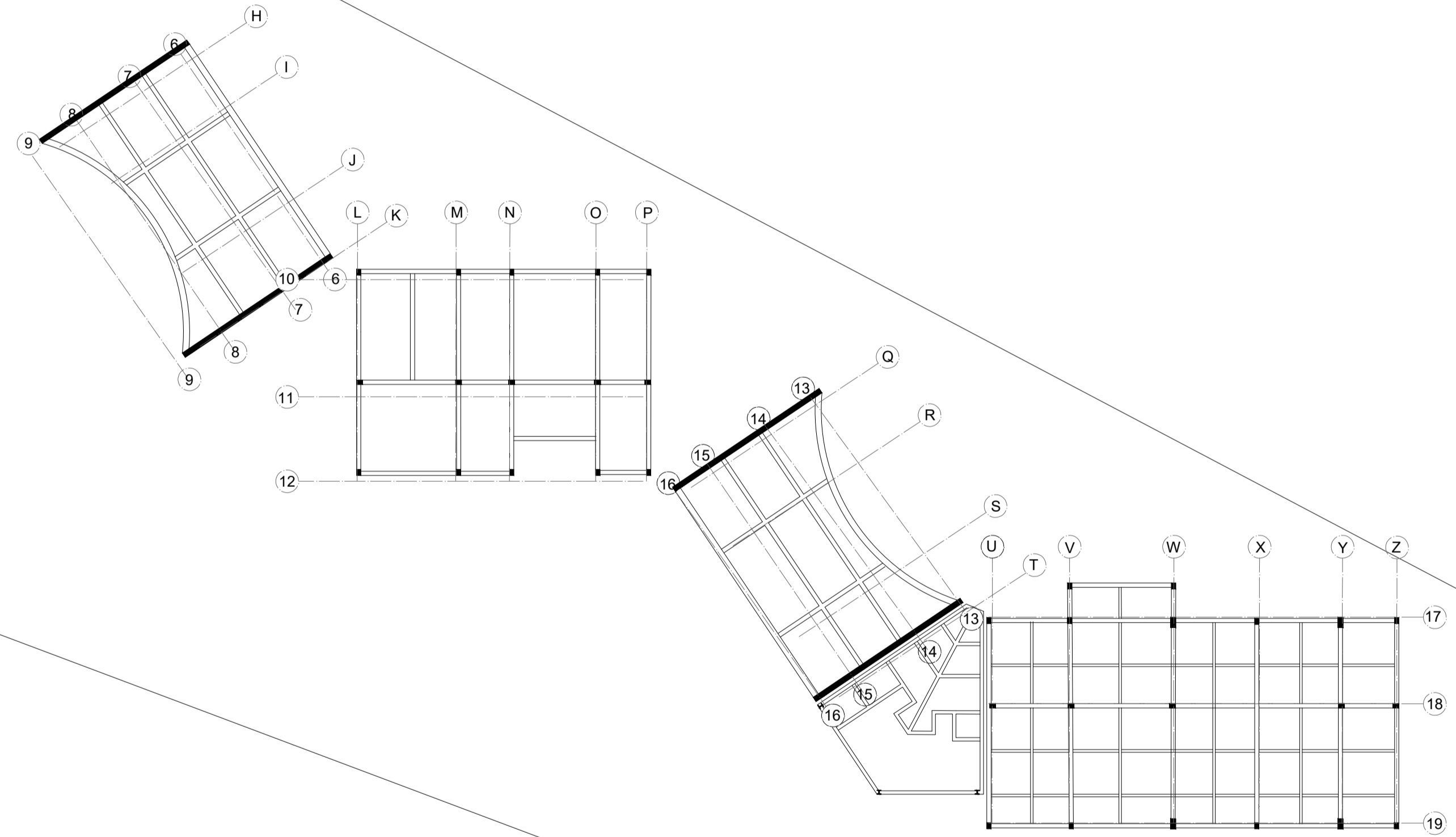
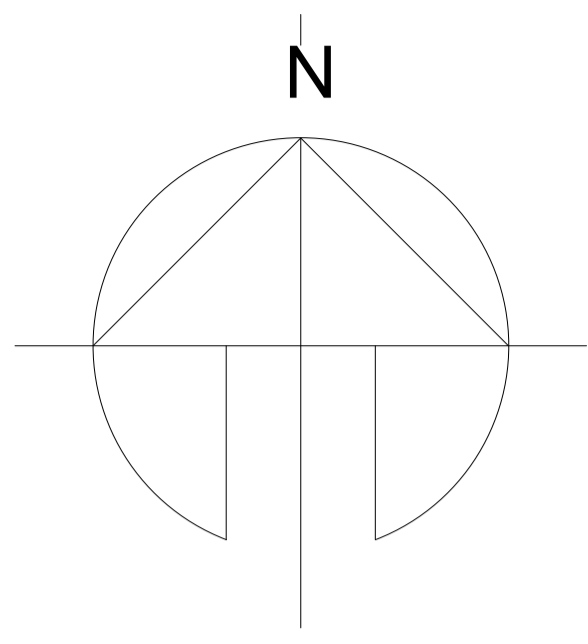
PLANOS DE REFERENCIA  
 1. PLANO No

ARCHIVOS DE REFERENCIA  
 1. PLANO No

Vo. Bo. APROBACIÓN	Vo. Bo. PROPIETARIO
ARQ. RESPONSABLE	ARQ. CONSTRUCTORA
ASESOR DE DISEÑO	ASESOR

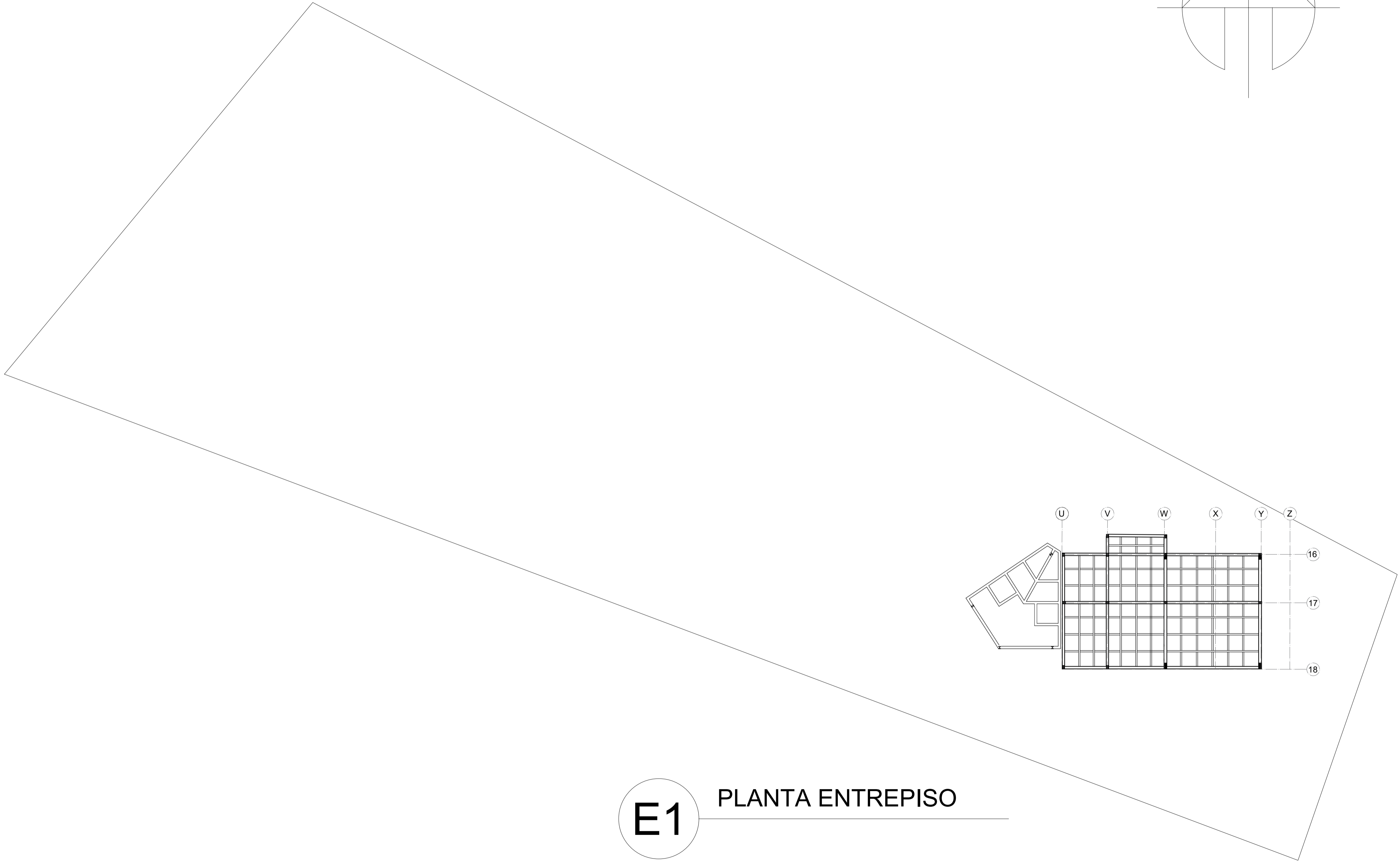
CONTIENE  
**Planta Entrepiso**

ESCALA	FECHA
1: 250	12-06-2020
ARCHIVO	FECHA COPIA
formato.dwg	00-00-00
DIBUJO	ELABORACION
Mateo Cardona	Junio. 2020



**A3** PLANTA TERCER PISO  
 ESC: 1:250





**E1** PLANTA ENTREPISO

REVISION.	PLANO No.	PLANCHA No.
	A-023	23
<b>PROYECTO</b> PROTOTIPO DE CENTRO INTEGRAL DE ATENCIÓN AL MIGRANTE		
<b>CONVENCIONES</b>		
<b>MATERIALES</b>		
MODIFICACIONES	FECHA	
1. MODIFICACIONES	00-00-00	
<b>PRESENTADO A:</b>  ARQ. Roman Dario Garcia		
<b>POR:</b>  Mateo Cardona Sanchez		
<b>PLANOS DE REFERENCIA</b> 1. PLANO No		
<b>ARCHIVOS DE REFERENCIA</b> 1. PLANO No		
Vo. Bo. APROBACIÓN	Vo. Bo. PROPIETARIO	
ARQ. RESPONSABLE	ARQ. CONSTRUCTORA	
ASESOR DE DISEÑO	ASESOR	
<b>CONTIENE</b> Planta Estructural cubierta		
ESCALA	1 : 250	FECHA 22-05-2020
ARCHIVO	formato.dwg	FECHA COPIA 00-00-00
DIBUJO	Mateo Cardona	ELABORACION Mayo. 2020
REVISION.	PLANO No.	PLANCHA No.
	A-023	23

REVISION.	PLANO No.	PLANCHA No.
45	A-024	24



PROYECTO  
 PROTOTIPO DE CENTRO  
 INTEGRAL DE ATENCIÓN  
 AL MIGRANTE

CONVENCIONES

MATERIALES

MODIFICACIONES	FECHA
1. MODIFICACIONES	00-00-00

PRESENTADO A:  
 ARQ. Roman Dario Garcia

POR:  
 Mateo Cardona Sanchez

PLANOS DE REFERENCIA  
 1. PLANO No

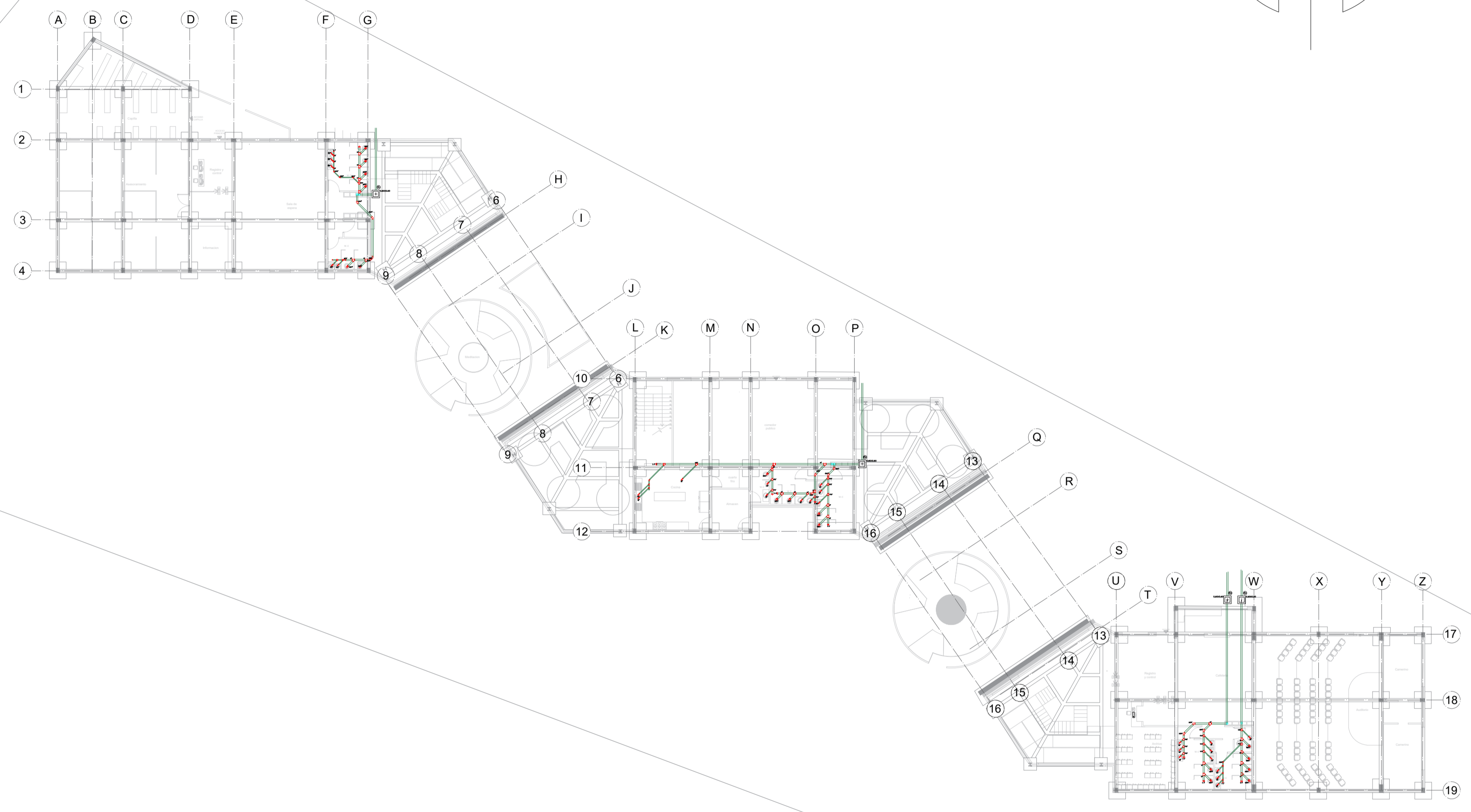
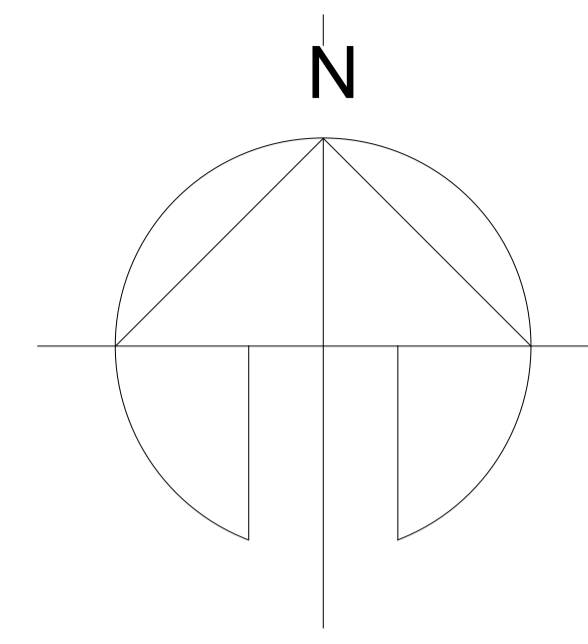
ARCHIVOS DE REFERENCIA  
 1. PLANO No

Vo. Bo. APROBACIÓN	Vo. Bo. PROPIETARIO
ARQ. RESPONSABLE	ARQ. CONSTRUCTORA
ASESOR DE DISEÑO	ASESOR

CONTIENE  
**PLANTA 01 SANITARIA**

ESCALA	FECHA
1 : 250	07-03-2020
ARCHIVO	FECHA COPIA
formato.dwg	00-00-00
DIBUJO	ELABORACION
Mateo Cardona	Junio. 2020

REVISION.	PLANO No.	PLANCHA No.
	A-024	24
		DE 45



**A1** PLANTA PRIMER PISO  
 ESC: 1:250



PROYECTO  
 PROTOTIPO DE CENTRO  
 INTEGRAL DE ATENCIÓN  
 AL MIGRANTE

CONVENCIONES

MATERIALES

MODIFICACIONES	FECHA
1. MODIFICACIONES	00-00-00

PRESENTADO A:

ARQ. Roman Dario Garcia

POR:

Mateo Cardona Sanchez

PLANOS DE REFERENCIA

1. PLANO No

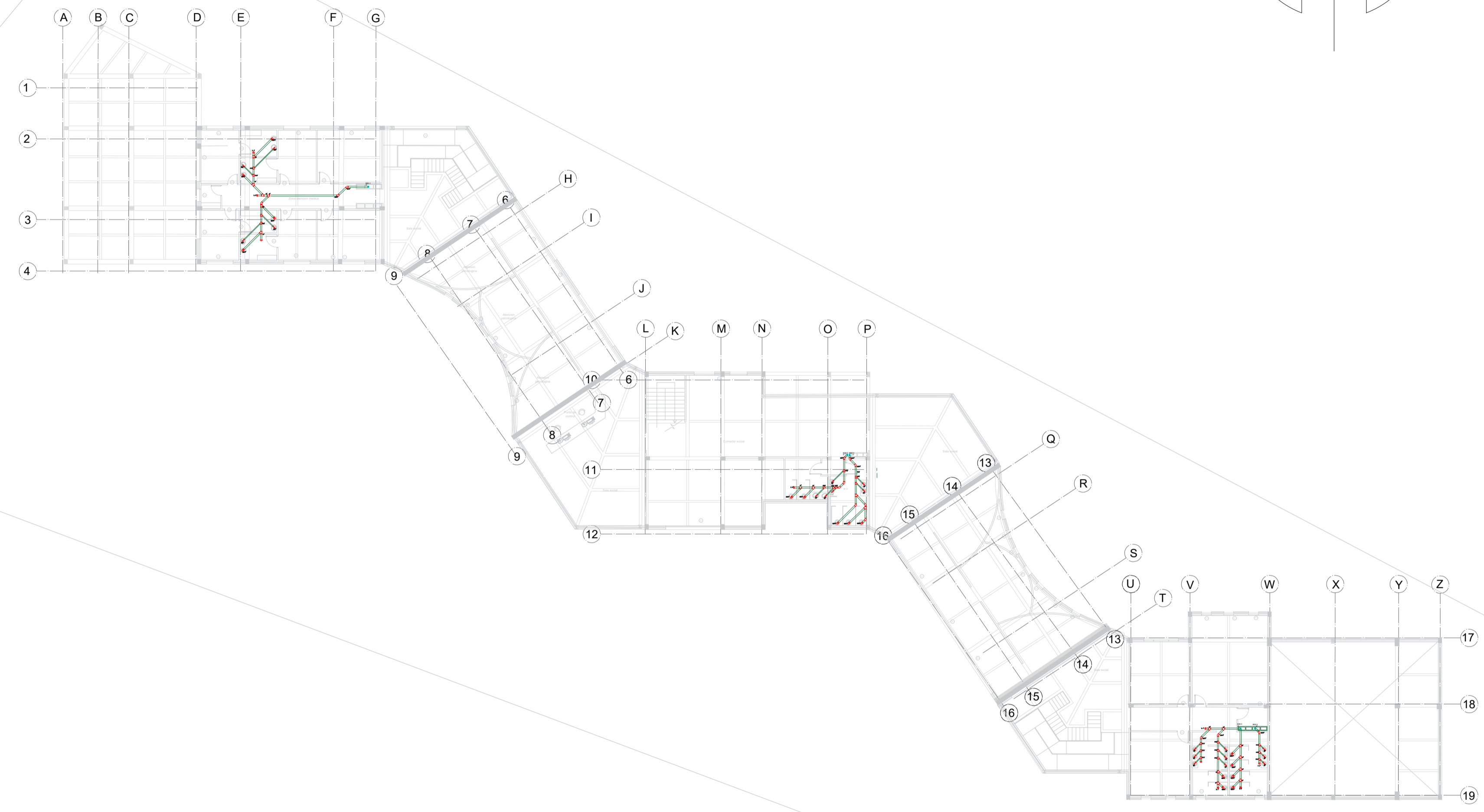
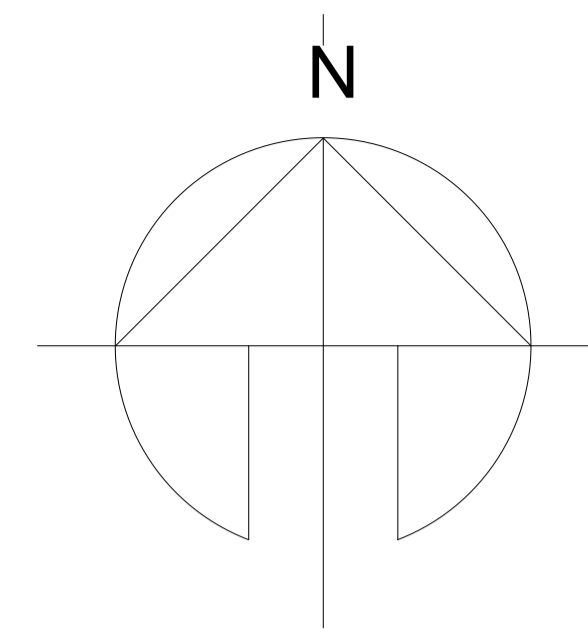
ARCHIVOS DE REFERENCIA

1. PLANO No

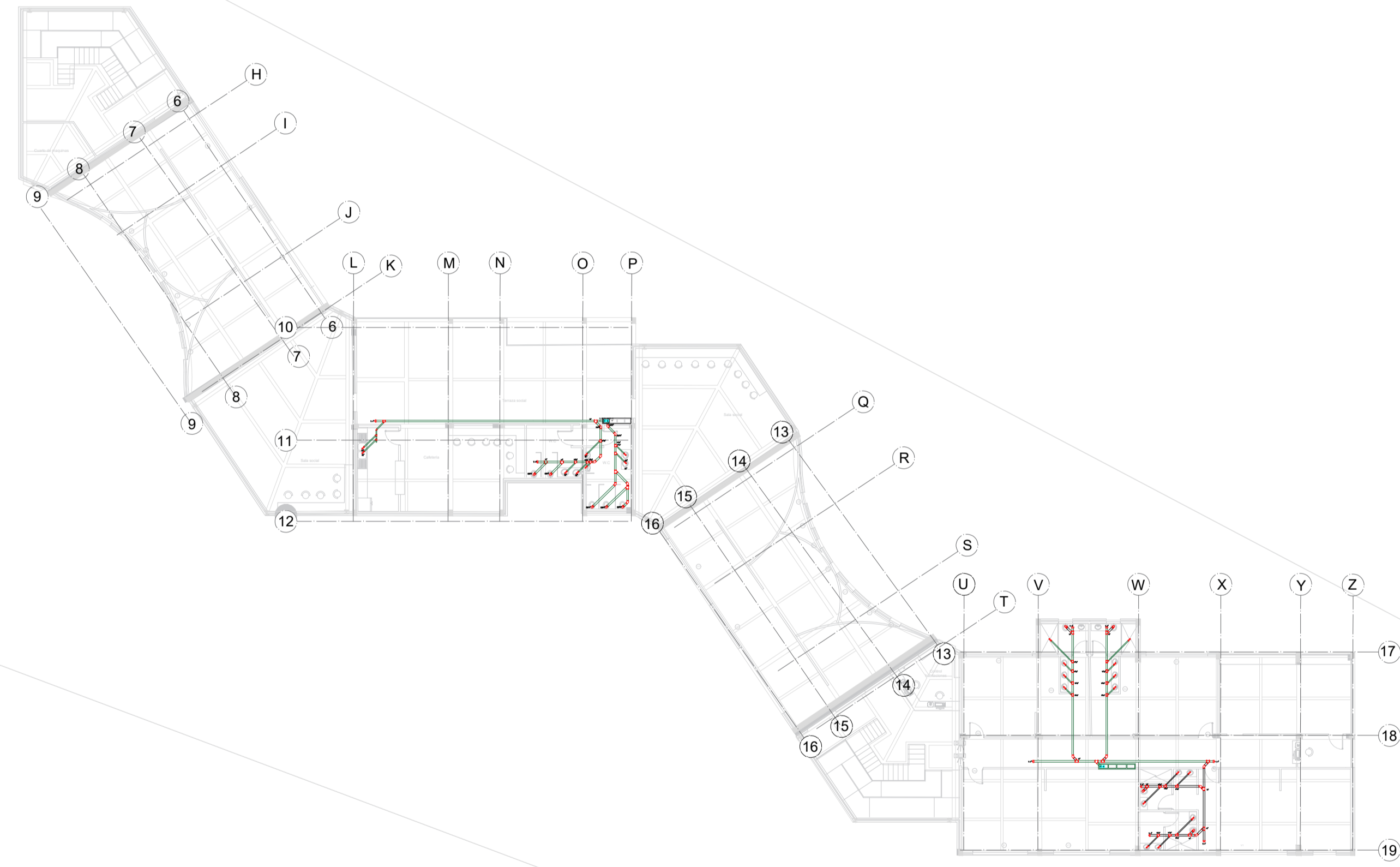
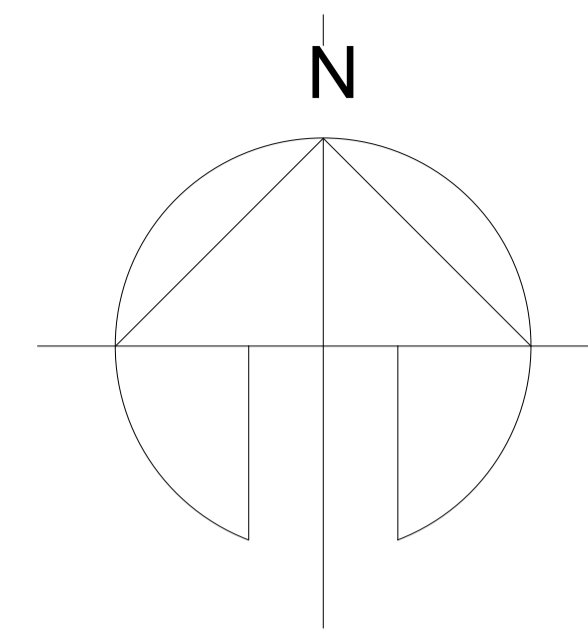
Vo. Bo. APROBACIÓN	Vo. Bo. PROPIETARIO
ARQ. RESPONSABLE	ARQ. CONSTRUCTORA
ASESOR DE DISEÑO	ASESOR

CONTIENE  
**PLANTA 02 SANITARIA**

ESCALA	1: 250	FECHA	12-06-2020
ARCHIVO	formato.dwg	FECHA COPIA	00-00-00
DIBUJO	Mateo Cardona	ELABORACION	Junio. 2020

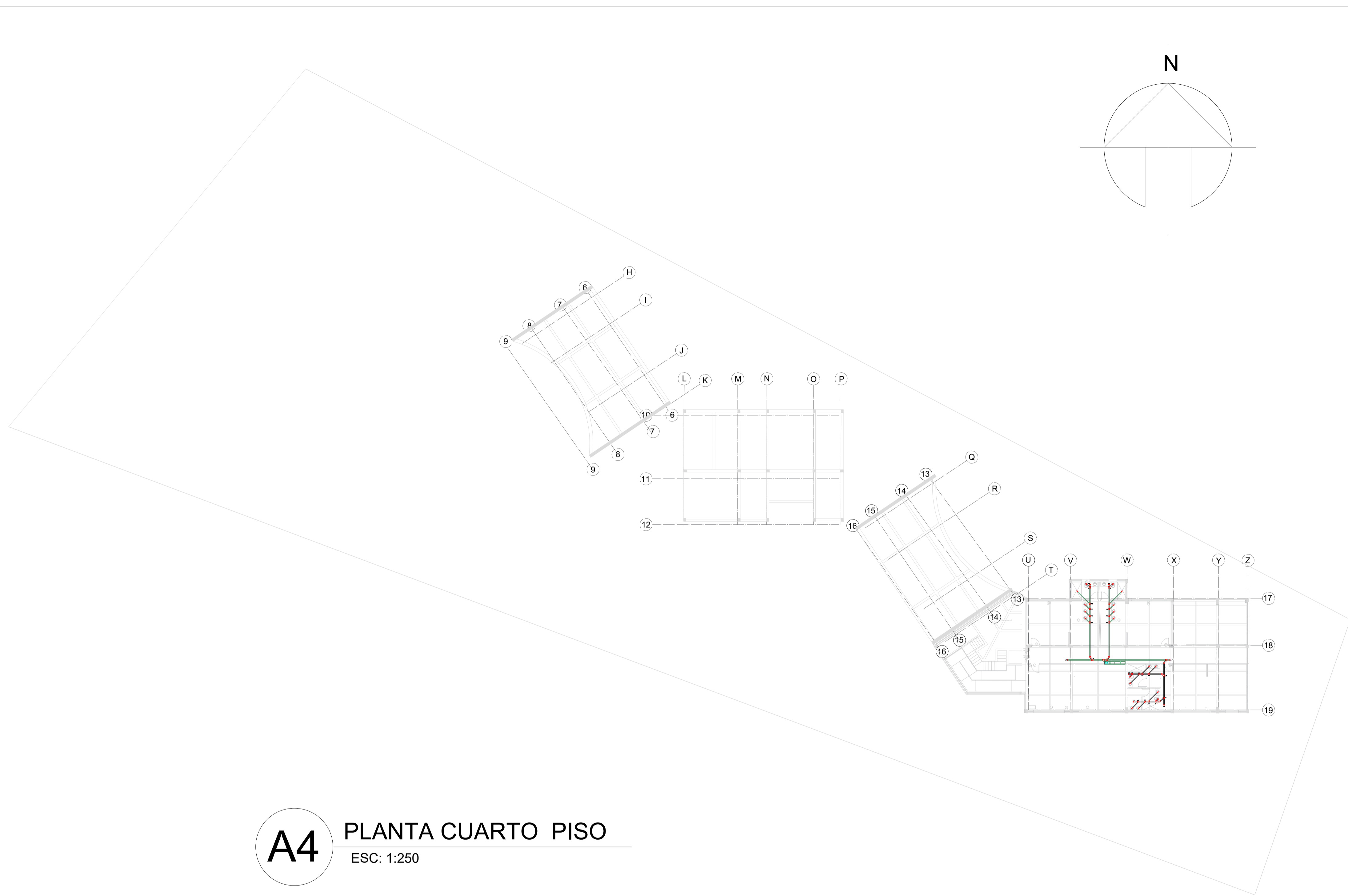


**A2** PLANTA SEGUNDO PISO  
 ESC: 1:250



**A3** PLANTA TERCER PISO  
 ESC: 1:250

REVISION.	PLANO No.	PLANCHA No.
DE	A-026	26
45		
PROYECTO PROTOTIPO DE CENTRO INTEGRAL DE ATENCIÓN AL MIGRANTE		
CONVENCIONES		
MATERIALES		
MODIFICACIONES	FECHA	
1. MODIFICACIONES	00-00-00	
PRESENTADO A:  ARQ. Roman Dario Garcia		
POR:  Mateo Cardona Sanchez		
PLANOS DE REFERENCIA 1. PLANO No		
ARCHIVOS DE REFERENCIA 1. PLANO No		
Vo. Bo. APROBACIÓN	Vo. Bo. PROPIETARIO	
ARQ. RESPONSABLE	ARQ. CONSTRUCTORA	
ASESOR DE DISEÑO	ASESOR	
CONTIENE <b>PLANTA SANITARIA</b>		
ESCALA	1 : 250	FECHA 12-06-2020
ARCHIVO	formato.dwg	FECHA COPIA 00-00-00
DIBUJO	Mateo Cardona	ELABORACION Junio. 2020
REVISION.	PLANO No.	PLANCHA No.
	A-026	26
		DE 45



**A4** PLANTA CUARTO PISO  
 ESC: 1:250

REVISION.	PLANO No.	PLANCHA No.
DE 45	A-027	27
PROYECTO PROTOTIPO DE CENTRO INTEGRAL DE ATENCIÓN AL MIGRANTE		
CONVENCIONES		
MATERIALES		
MODIFICACIONES	FECHA	
1. MODIFICACIONES	00-00-00	
PRESENTADO A:  ARQ. Roman Dario Garcia		
POR:  Mateo Cardona Sanchez		
PLANOS DE REFERENCIA 1. PLANO No		
ARCHIVOS DE REFERENCIA 1. PLANO No		
Vo. Bo. APROBACIÓN	Vo. Bo. PROPIETARIO	
ARQ. RESPONSABLE	ARQ. CONSTRUCTORA	
ASESOR DE DISEÑO	ASESOR	
CONTIENE <b>PLANTA SANITARIA</b>		
ESCALA	1: 250	FECHA 12-06-2020
ARCHIVO	formato.dwg	FECHA COPIA 00-00-00
DIBUJO	Mateo Cardona	ELABORACION Junio. 2020
REVISION.	PLANO No.	PLANCHA No.
	A-027	27
		DE 45



PROYECTO  
 PROTOTIPO DE CENTRO  
 INTEGRAL DE ATENCIÓN  
 AL MIGRANTE

CONVENCIONES

MATERIALES

MODIFICACIONES	FECHA
1. MODIFICACIONES	00-00-00

PRESENTADO A:

ARQ. Roman Dario Garcia

POR:

Mateo Cardona Sanchez

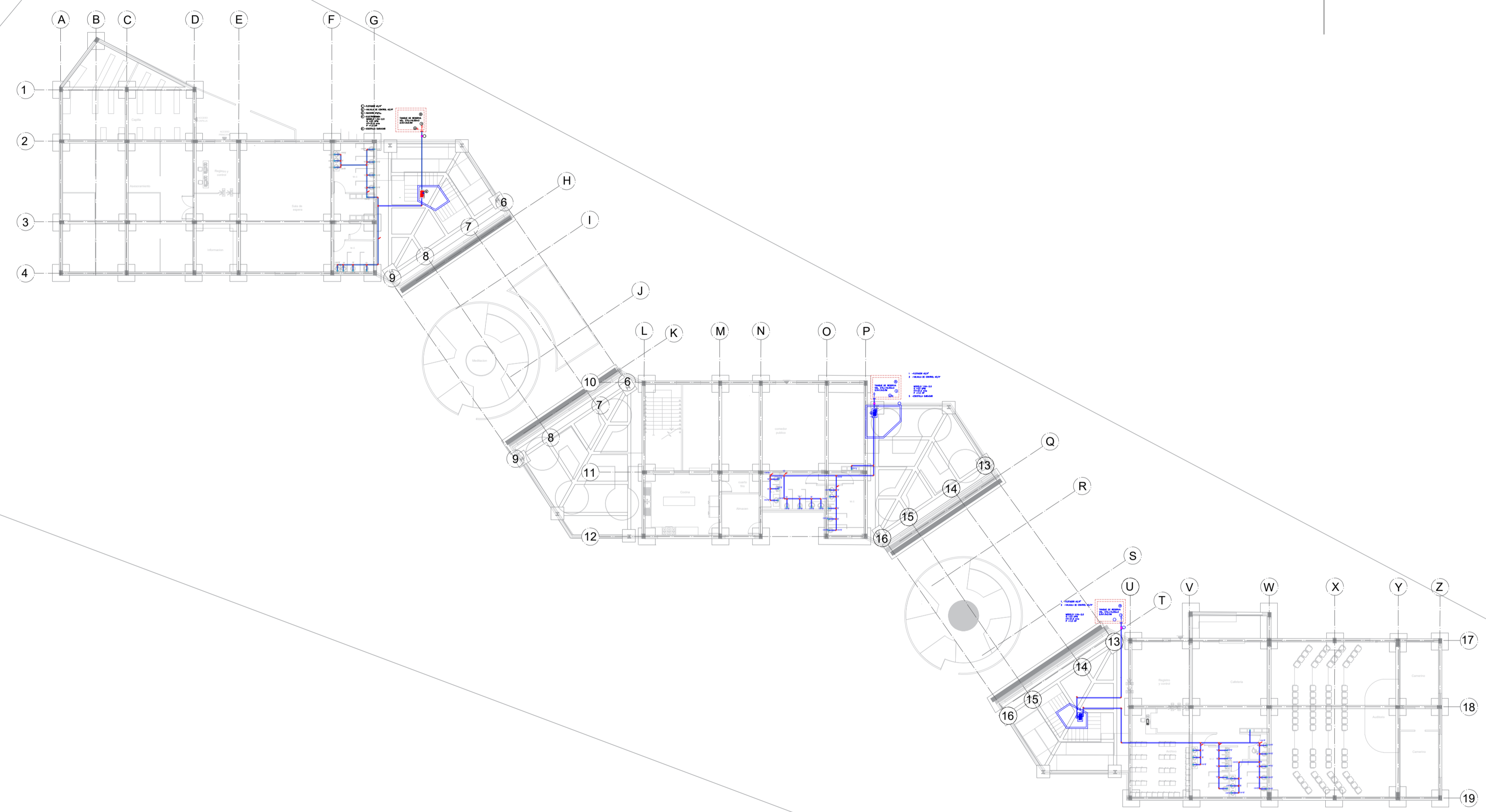
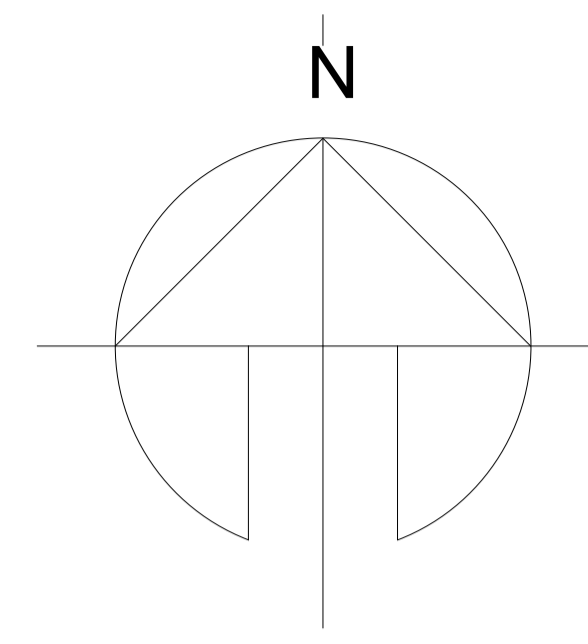
PLANOS DE REFERENCIA  
 1. PLANO No

ARCHIVOS DE REFERENCIA  
 1. PLANO No

Vo. Bo. APROBACIÓN	Vo. Bo. PROPIETARIO
ARQ. RESPONSABLE	ARQ. CONSTRUCTORA
ASESOR DE DISEÑO	ASESOR

CONTIENE  
**PLANTA 01 HIDRAULICA**

ESCALA	FECHA
1 : 250	12-06-2020
ARCHIVO	FECHA COPIA
formato.dwg	00-00-00
DIBUJO	ELABORACION
Mateo Cardona	Junio. 2020



**A1** PLANTA PRIMER PISO  
 ESC: 1:250



PROYECTO  
 PROTOTIPO DE CENTRO  
 INTEGRAL DE ATENCIÓN  
 AL MIGRANTE

CONVENCIONES

MATERIALES

MODIFICACIONES	FECHA
1. MODIFICACIONES	00-00-00

PRESENTADO A:

ARQ. Roman Dario Garcia

POR:

Mateo Cardona Sanchez

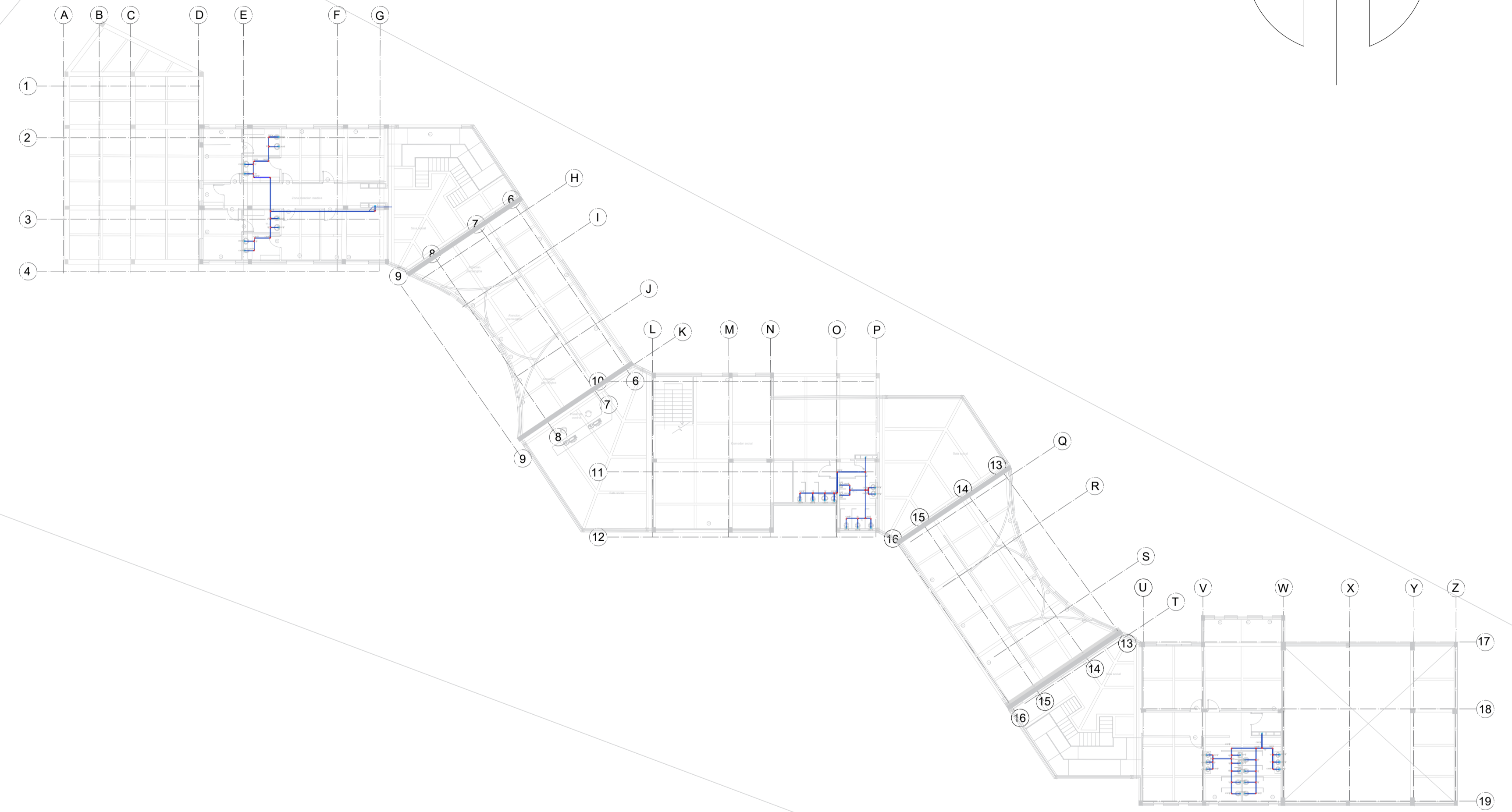
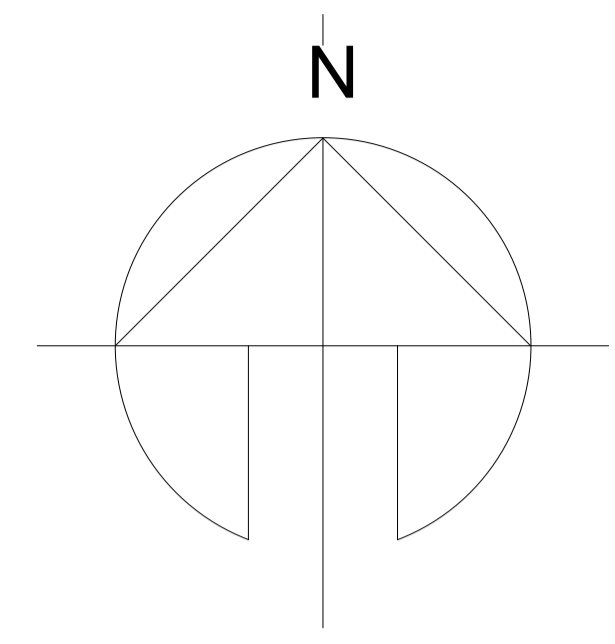
PLANOS DE REFERENCIA  
 1. PLANO No

ARCHIVOS DE REFERENCIA  
 1. PLANO No

Vo. Bo. APROBACIÓN	Vo. Bo. PROPIETARIO
ARQ. RESPONSABLE	ARQ. CONSTRUCTORA
ASESOR DE DISEÑO	ASESOR

CONTIENE  
**PLANTA 02 HIDRAULICA**

ESCALA	FECHA
1: 250	12-06-2020
ARCHIVO	FECHA COPIA
formato.dwg	00-00-00
DIBUJO	ELABORACION
Mateo Cardona	Junio. 2020



**A2** PLANTA SEGUNDO PISO  
 ESC: 1:250

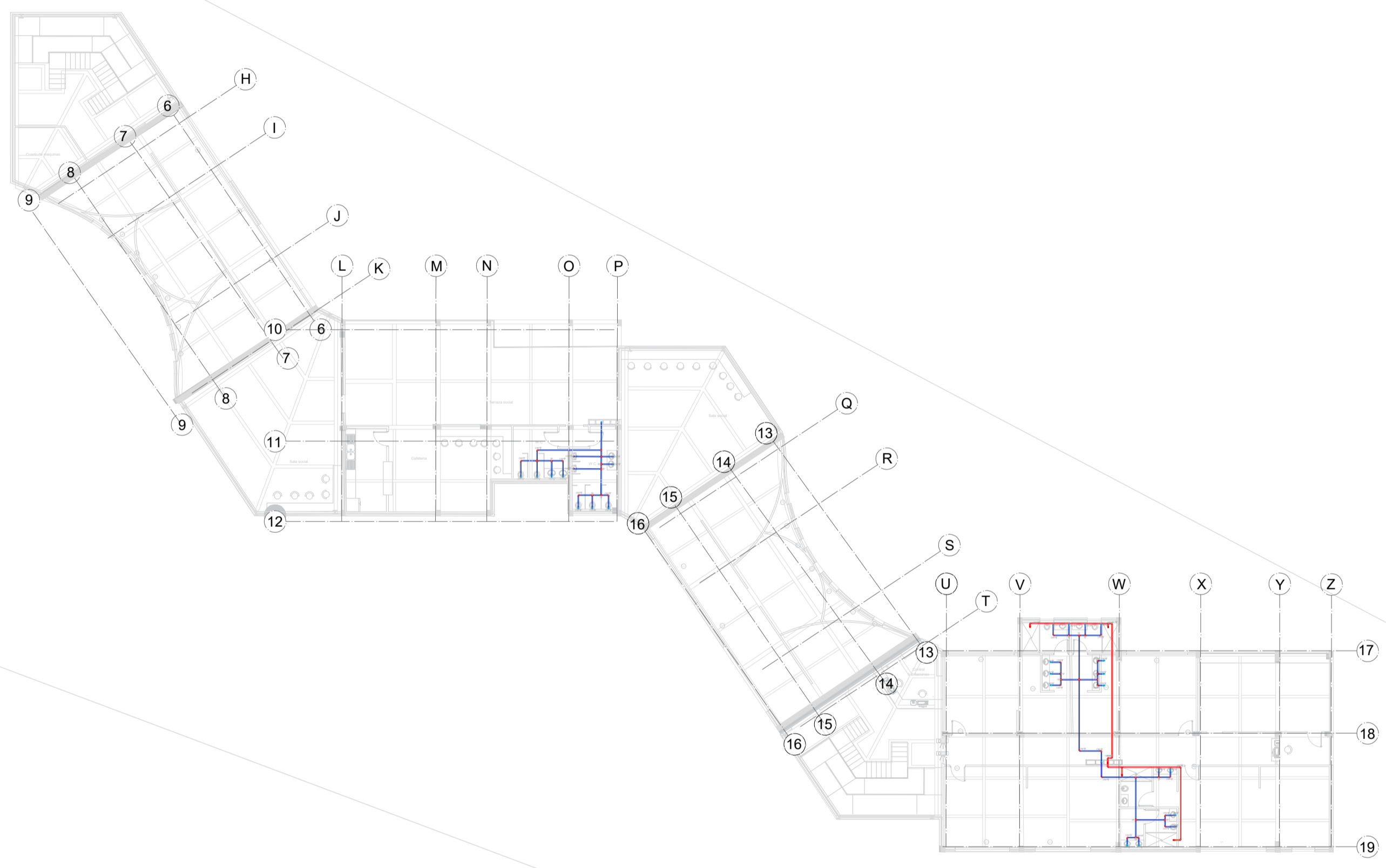
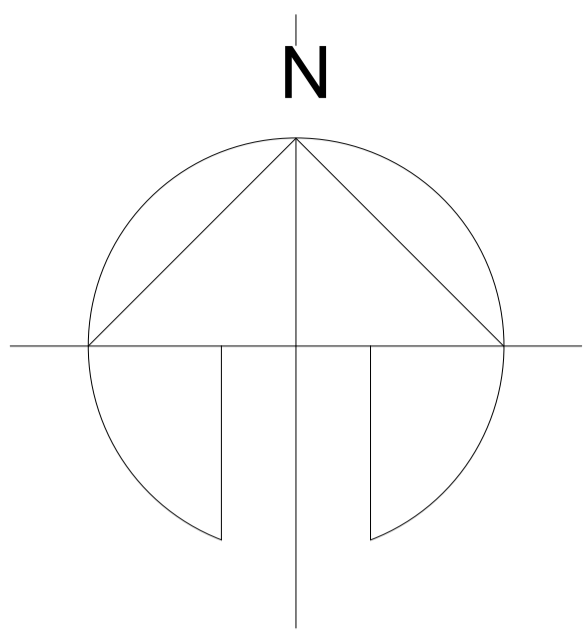
ARQ. Roman Dario Garcia

Mateo Cardona Sanchez

1. PLANO No

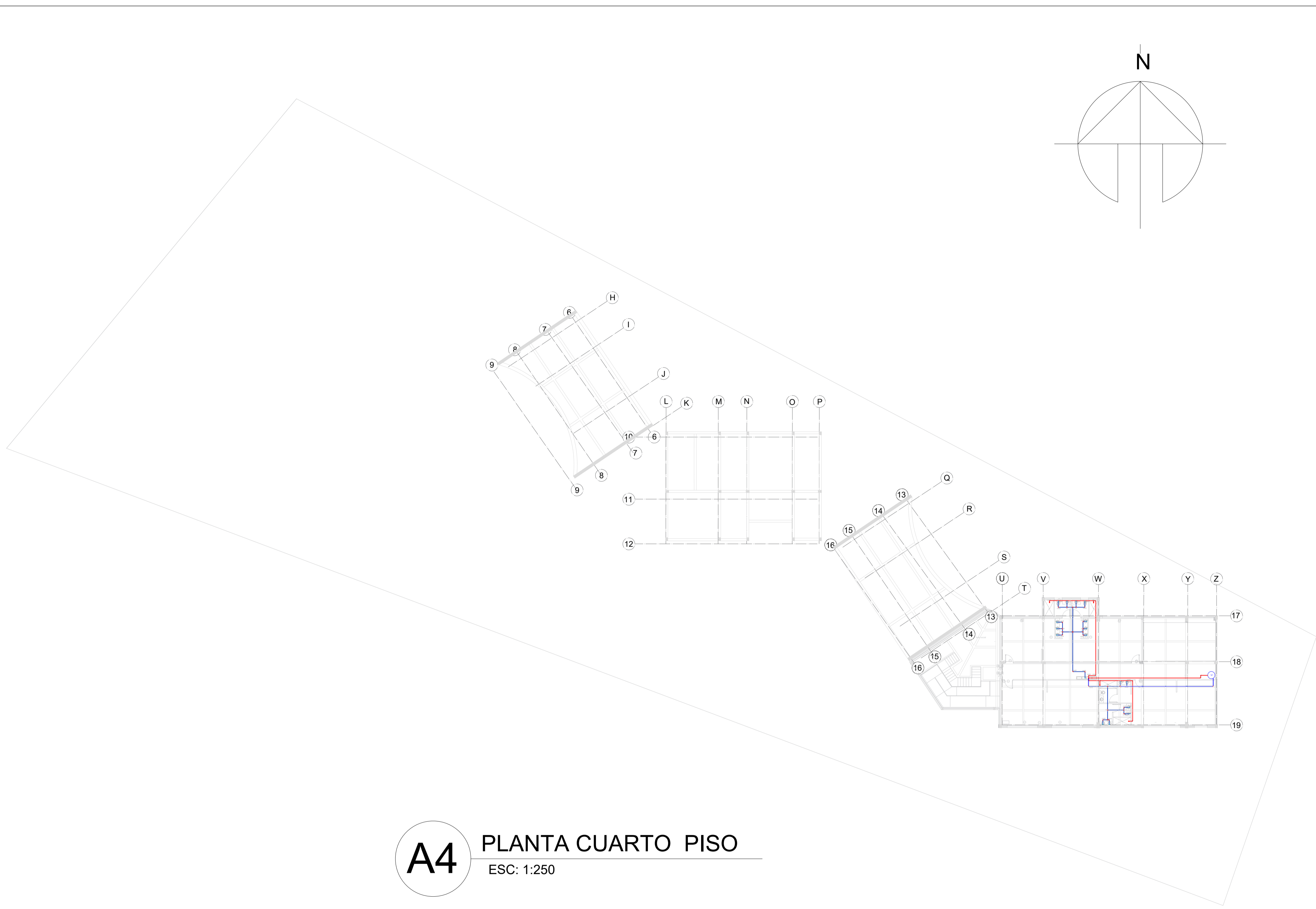
1. PLANO No

**PLANTA 01 HIDRAULICA**



**A3** PLANTA TERCER PISO  
 ESC: 1:250



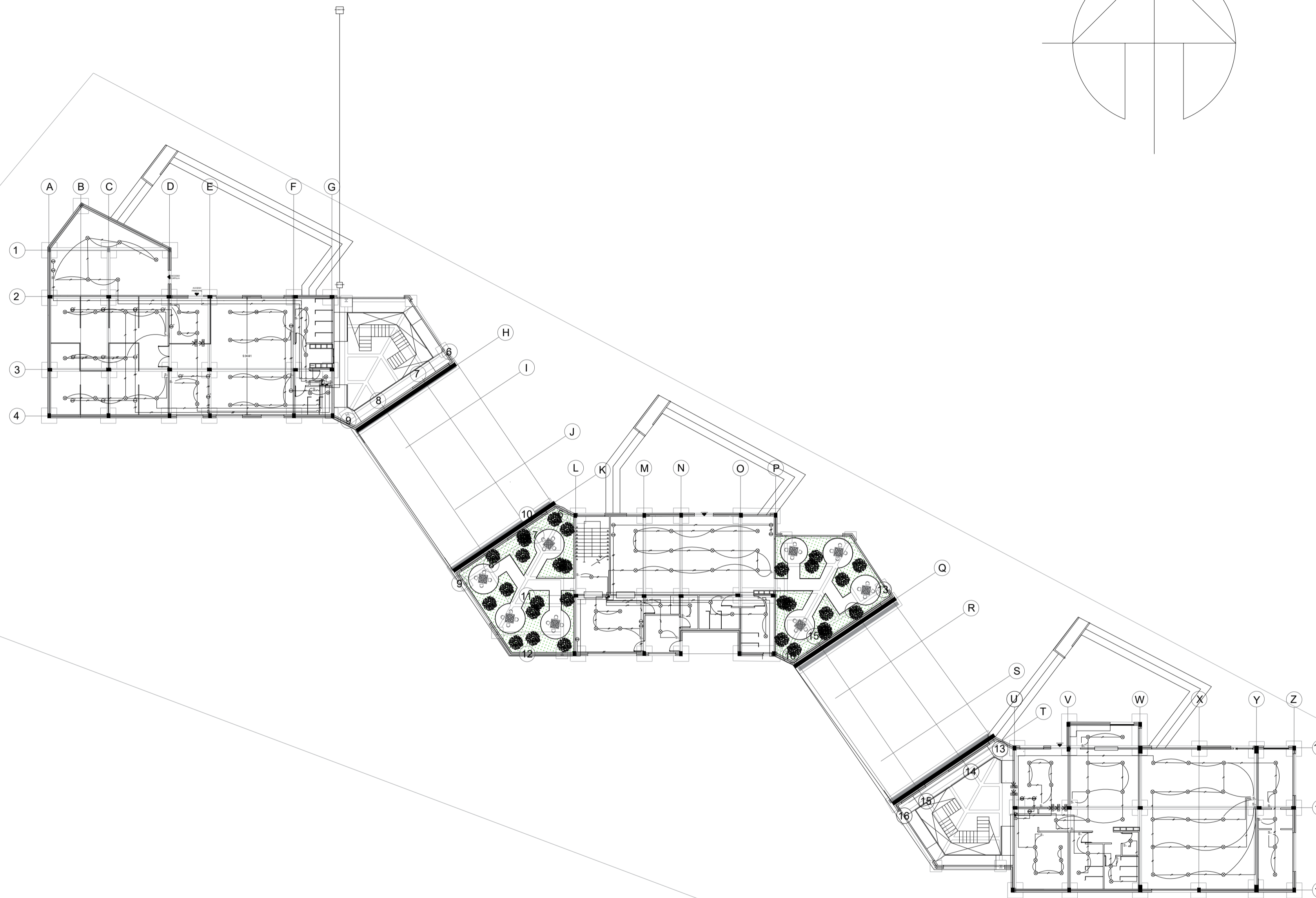
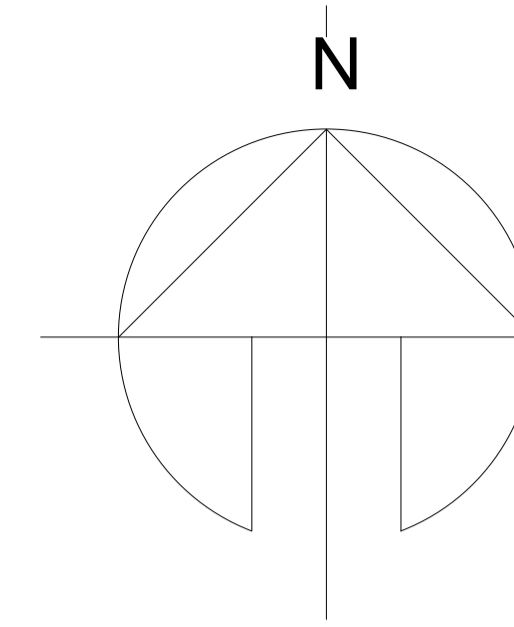


**A4** PLANTA CUARTO PISO  
 ESC: 1:250

REVISION.	PLANO No.	PLANCHA No.
DE	A-031	31
45		
PROYECTO PROTOTIPO DE CENTRO INTEGRAL DE ATENCIÓN AL MIGRANTE		
CONVENCIONES		
MATERIALES		
MODIFICACIONES	FECHA	
1. MODIFICACIONES	00-00-00	
PRESENTADO A:  ARQ. Roman Dario Garcia		
POR:  Mateo Cardona Sanchez		
PLANOS DE REFERENCIA 1. PLANO No		
ARCHIVOS DE REFERENCIA 1. PLANO No		
Vo. Bo. APROBACIÓN	Vo. Bo. PROPIETARIO	
ARQ. RESPONSABLE	ARQ. CONSTRUCTORA	
ASESOR DE DISEÑO	ASESOR	
CONTIENE <b>PLANTA 02 HIDRAULICA</b>		
ESCALA	1: 250	FECHA 12-06-2020
ARCHIVO	formato.dwg	FECHA COPIA 00-00-00
DIBUJO	Mateo Cardona	ELABORACION Junio. 2020
REVISION.	PLANO No.	PLANCHA No.
	A-031	31
		DE 45

PRODUCED BY AN AUTODESK STUDENT VERSION

PRODUCED BY AN AUTODESK STUDENT VERSION



**A1** PLANTA PRIMER PISO  
 ESC: 1:250

REVISION.	PLANO No.	PLANCHAS No.	DE
	A-032	32	45
PROYECTO PROTOTIPO DE CENTRO INTEGRAL DE ATENCIÓN AL MIGRANTE			
CONVENCIONES			
MATERIALES			
MODIFICACIONES		FECHA	
1. MODIFICACIONES		00-00-00	
PRESENTADO A:			
ARQ. Roman Dario Garcia			
POR:			
Mateo Cardona Sanchez			
PLANOS DE REFERENCIA			
1. PLANO No			
ARCHIVOS DE REFERENCIA			
1. PLANO No			
Vo. Bo. APROBACIÓN		Vo. Bo. PROPIETARIO	
ARQ. RESPONSABLE		ARQ. CONSTRUCTORA	
ASESOR DE DISEÑO		ASESOR	
CONTIENE			
Instalación Elctrica			
ESCALA		FECHA	
N/A		12-06-2020	
ARCHIVO		FECHA COPIA	
formato.dwg		00-00-00	
DIBUJO		ELABORACION	
Mateo Cardona		Junio. 2020	
REVISION.	PLANO No.	PLANCHAS No.	DE
	A-032	32	45



PROYECTO  
**PROTOTIPO DE CENTRO  
 INTEGRAL DE ATENCIÓN  
 AL MIGRANTE**

CONVENCIONES

MATERIALES

MODIFICACIONES	FECHA
1. MODIFICACIONES	00-00-00

PRESENTADO A:

ARQ. Roman Dario Garcia

POR:

Mateo Cardona Sanchez

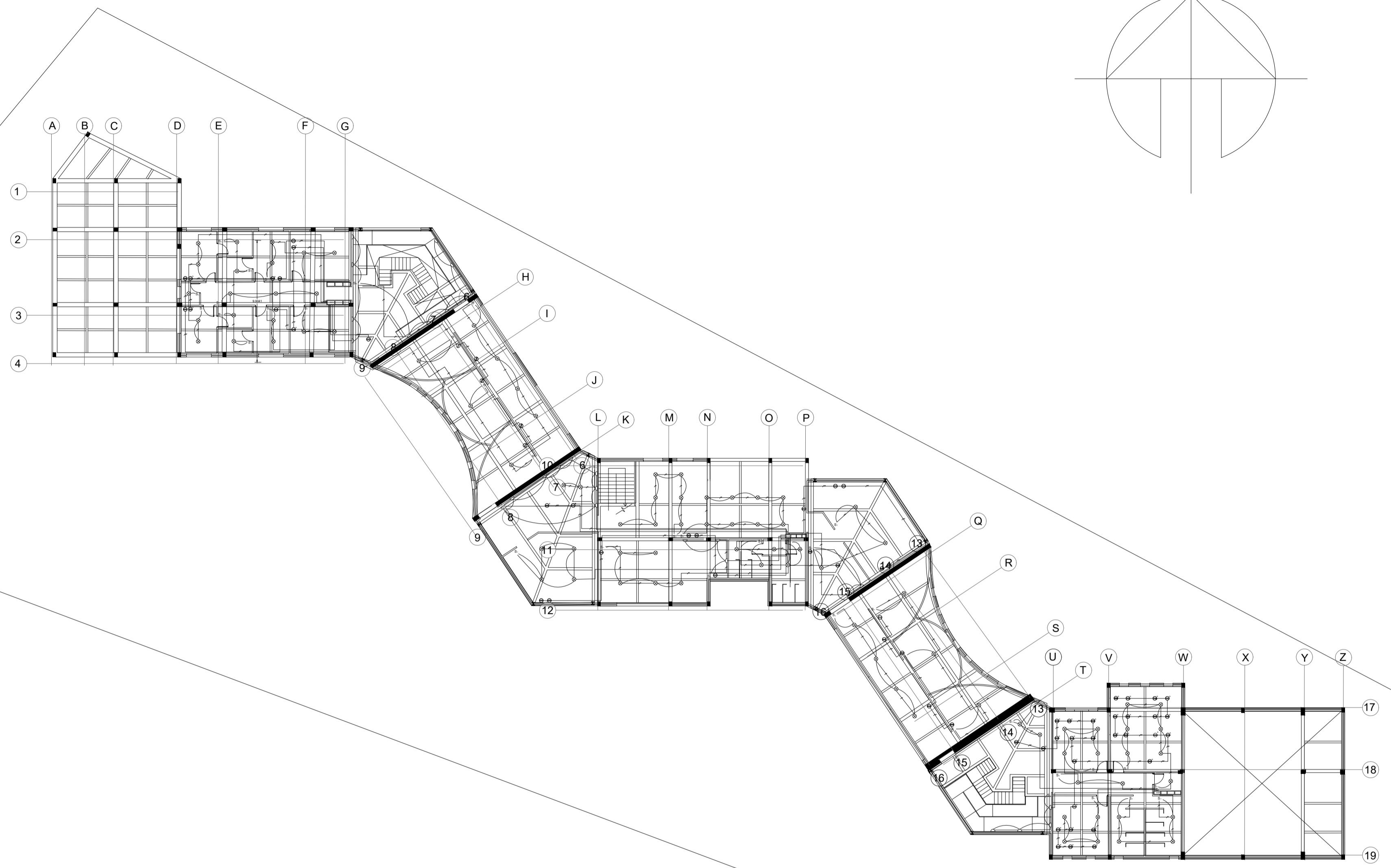
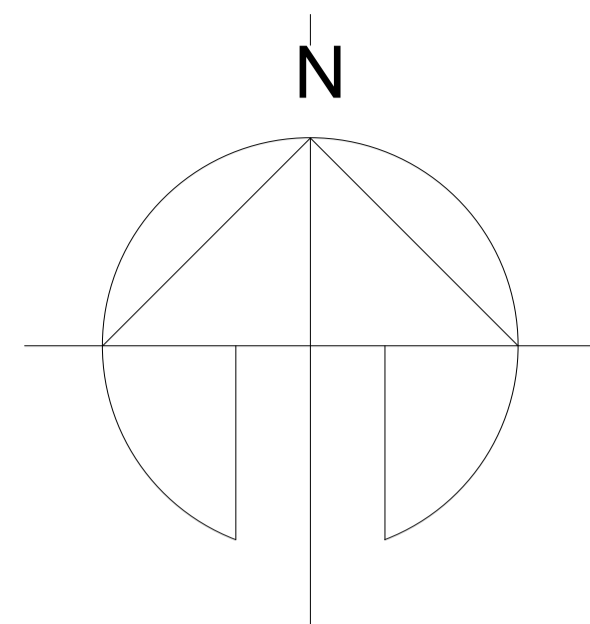
PLANOS DE REFERENCIA  
 1. PLANO No

ARCHIVOS DE REFERENCIA  
 1. PLANO No

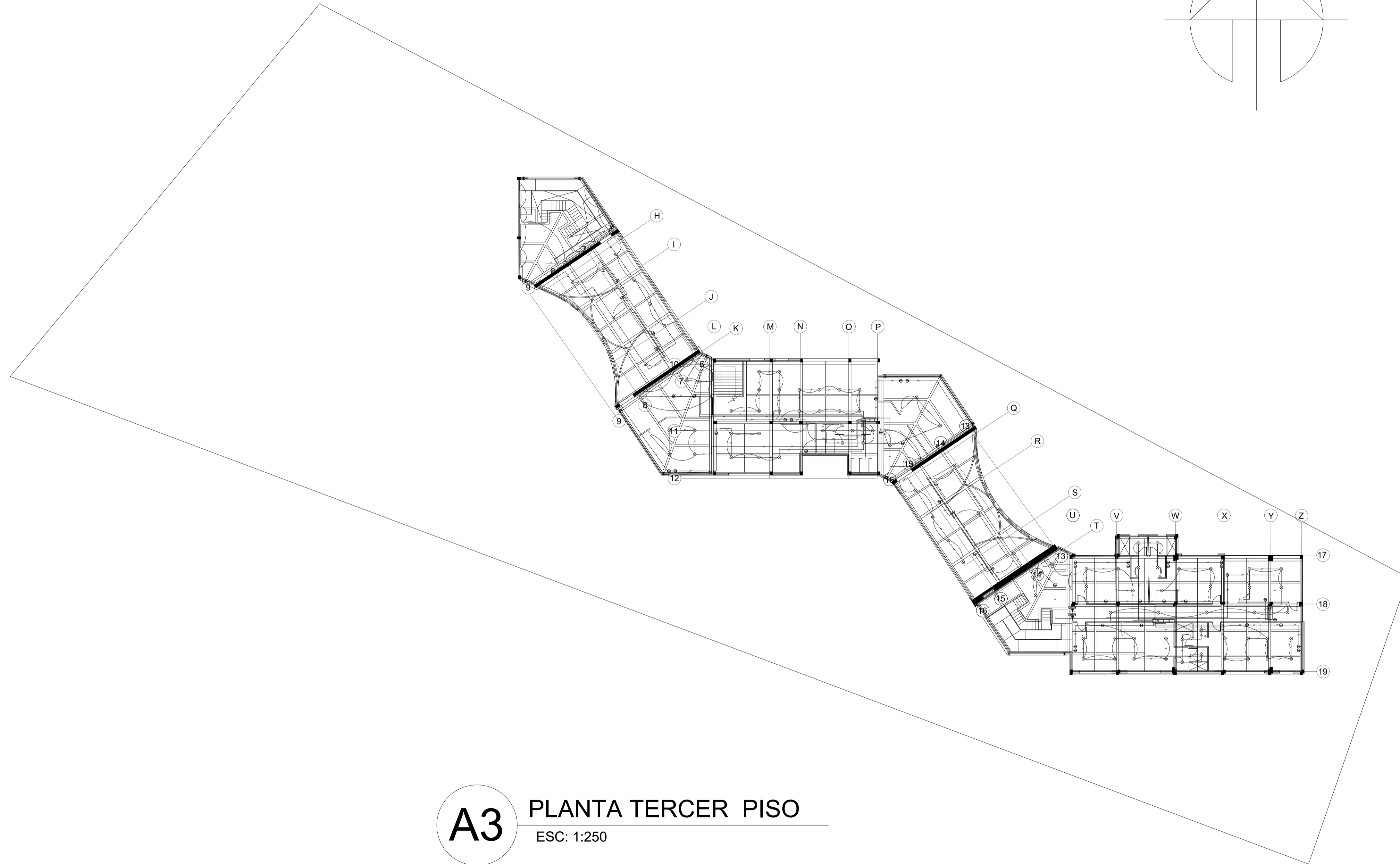
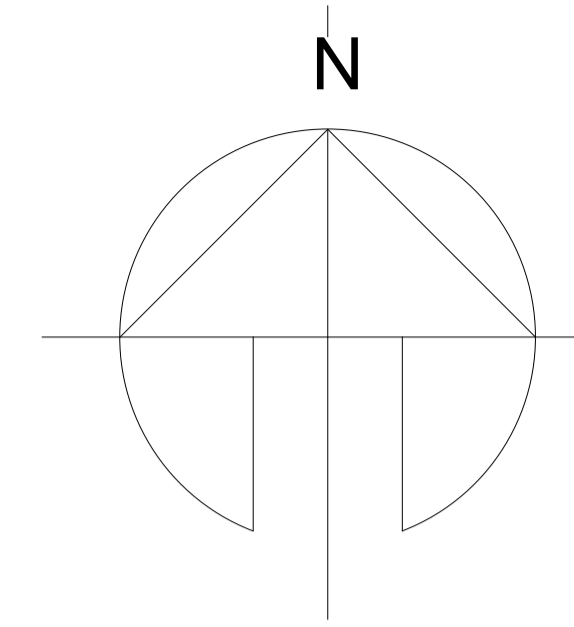
Vo. Bo. APROBACIÓN	Vo. Bo. PROPIETARIO
ARQ. RESPONSABLE	ARQ. CONSTRUCTORA
ASESOR DE DISEÑO	ASESOR

CONTIENE  
**Instalación Elctrica**

ESCALA	FECHA
1: 1000	22-05-2020
ARCHIVO	FECHA COPIA
formato.dwg	00-00-00
DIBUJO	ELABORACION
Mateo Cardona	Mayzo 2020



**A2** PLANTA SEGUNDO PISO  
 ESC: 1:250



**A3** PLANTA TERCER PISO  
ESC: 1:250

REVISION.	PLANO No.	PLANCHA No.	DE
	A-034	34	45



PROYECTO  
PROTOTIPO DE CENTRO  
INTEGRAL DE ATENCIÓN  
AL MIGRANTE

CONVENCIONES

MATERIALES

MODIFICACIONES	FECHA
1. MODIFICACIONES	00-00-00

PRESENTADO A:  
  
ARQ. Roman Dario Garcia

POR:  
  
Mateo Cardona Sanchez

PLANOS DE REFERENCIA  
1. PLANO No

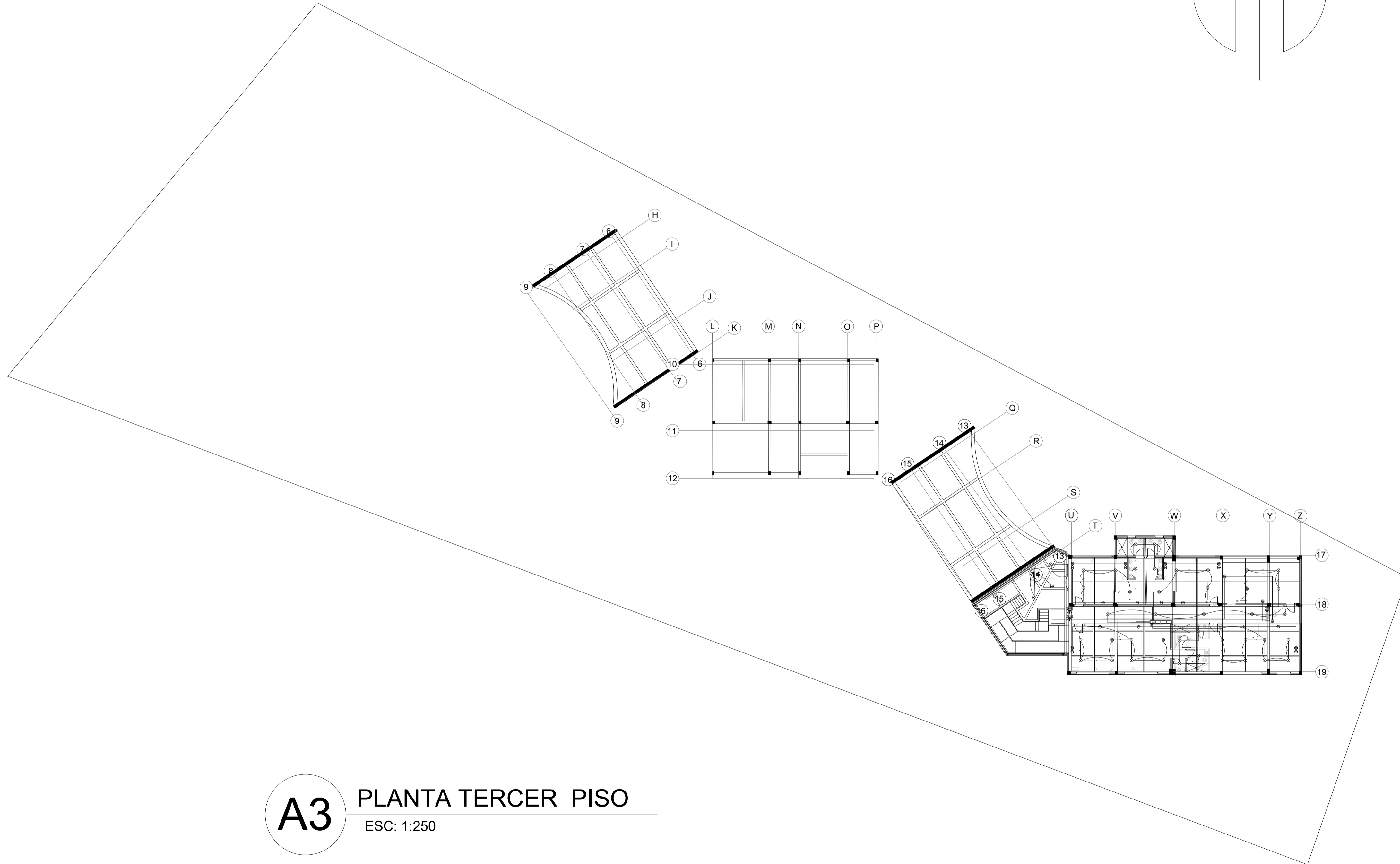
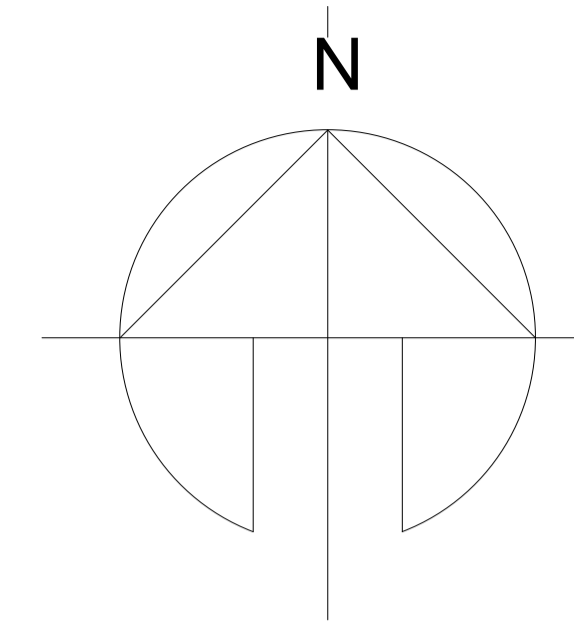
ARCHIVOS DE REFERENCIA  
1. PLANO No

Vo. Bo. APROBACIÓN	Vo. Bo. PROPIETARIO
ARQ. RESPONSABLE	ARQ. CONSTRUCTORA
ASESOR DE DISEÑO	ASESOR

CONTIENE  
**Instalación Eléctrica**

ESCALA	FECHA
1 : 250	07-03-2020
ARCHIVO	FECHA COPIA
formato.dwg	00-00-00
DIBUJO	ELABORACION
Mateo Cardona	Mayo. 2020

REVISION.	PLANO No.	PLANCHA No.	DE
	A-034	34	45



**A3** PLANTA TERCER PISO  
 ESC: 1:250

REVISION.	PLANO No.	PLANCHA No.
	A-035	35
DE		45
PROYECTO PROTOTIPO DE CENTRO INTEGRAL DE ATENCIÓN AL MIGRANTE		
CONVENCIONES		
MATERIALES		
MODIFICACIONES	FECHA	
1. MODIFICACIONES	00-00-00	
PRESENTADO A:		
ARQ. Roman Dario Garcia		
POR:		
Mateo Cardona Sanchez		
PLANOS DE REFERENCIA		
1. PLANO No		
ARCHIVOS DE REFERENCIA		
1. PLANO No		
Vo. Bo. APROBACIÓN		Vo. Bo. PROPIETARIO
ARQ. RESPONSABLE		ARQ. CONSTRUCTORA
ASESOR DE DISEÑO		ASESOR
CONTIENE		
Instalación Eléctrica		
ESCALA	1: 250	FECHA
		07-03-2020
ARCHIVO	formato.dwg	FECHA COPIA
		00-00-00
DIBUJO	Mateo Cardona	ELABORACION
		Mayo. 2020
REVISION.	PLANO No.	PLANCHA No.
	A-035	35
		DE
		45

REVISION.	PLANO No.	PLANCHAS No.
	A-036	36 DE 45



PROYECTO  
 PROTOTIPO DE CENTRO  
 INTEGRAL DE ATENCIÓN  
 AL MIGRANTE

CONVENCIONES

SIMBOLOGIA	
	VIA DE EVACUACION
	DETECTOR GAS
	EXTINTOR DE FOSFATO DE MONOAMONIO
	PULSADOR D'ALARMA
	ALARMA OPTICO-ACUSTICA
	ROCIADOR AUTOMATICO 12 MM
	TOMA SIEMESA
	INSTALACION POR PISO
	INSTALACION POR PLAFON
	TUERCA UNION
	VALVULA CHECK
	HIDRANTE
	BOMBA DE COMBUSTION INTERNA

MATERIALES

MODIFICACIONES	FECHA
1. MODIFICACIONES	00-00-00

PRESENTADO A:  
 ARQ. Roman Dario Garcia

POR:  
 Mateo Cardona Sanchez

PLANOS DE REFERENCIA  
 1. PLANO No

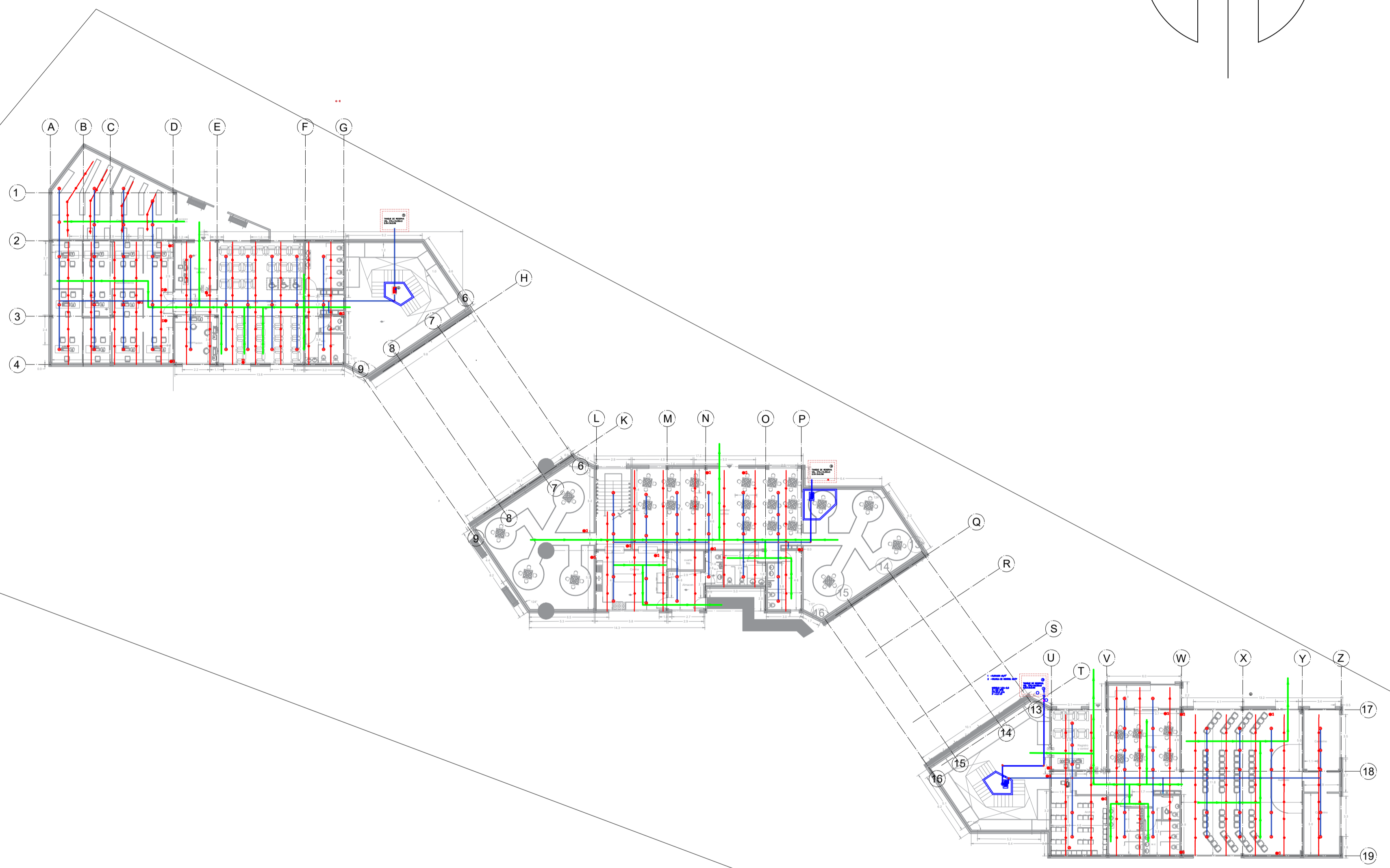
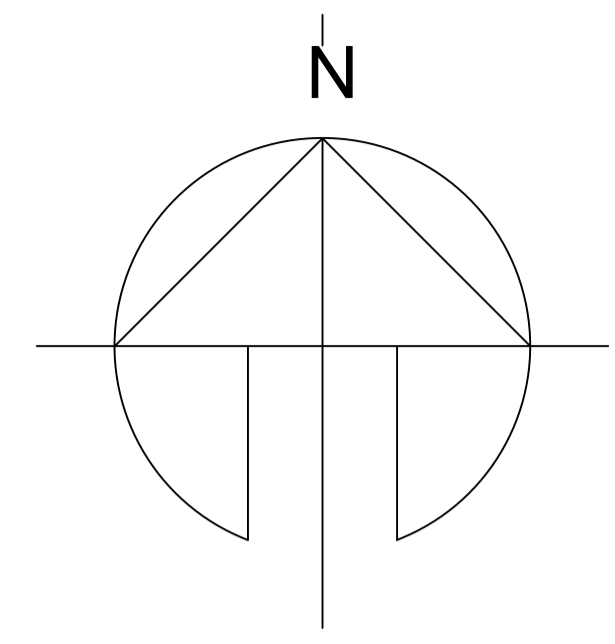
ARCHIVOS DE REFERENCIA  
 1. PLANO No

Vo. Bo. APROBACIÓN	Vo. Bo. PROPIETARIO
ARQ. RESPONSABLE	ARQ. CONSTRUCTORA
ASESOR DE DISEÑO	ASESOR

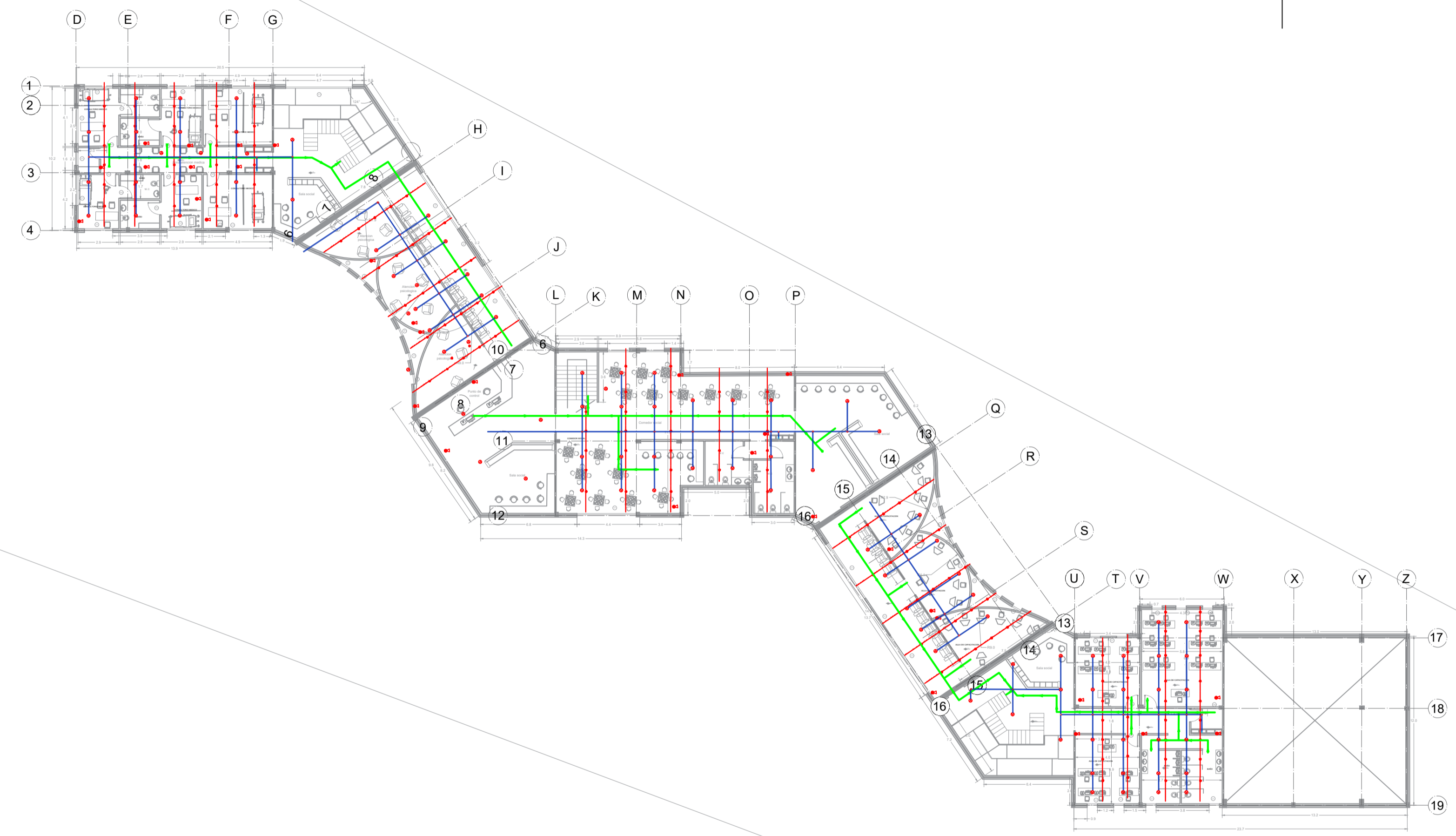
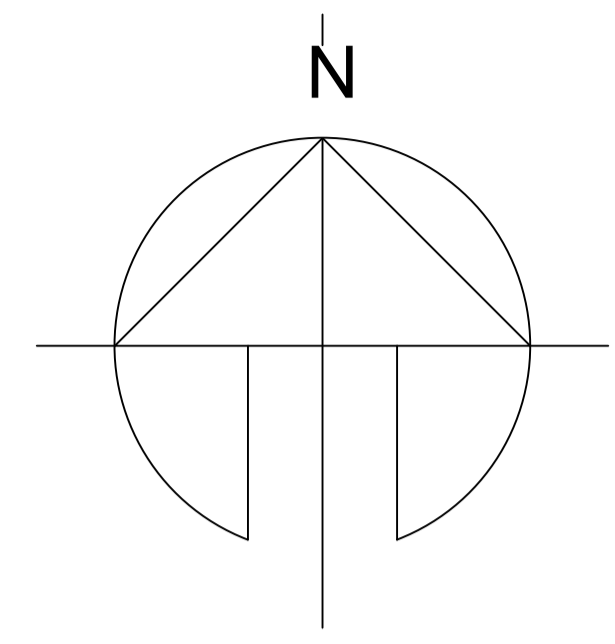
CONTIENE  
**RED CONTRAINCENDIO**

ESCALA 1 : 250	FECHA 12-06-2020
ARCHIVO formato.dwg	FECHA COPIA 00-00-00
DIBUJO Mateo Cardona	ELABORACION Junio. 2020

REVISION.	PLANO No.	PLANCHAS No.
	A-036	36 DE 45



**A1** PLANTA PRIMER PISO  
 ESC: 1:250



**A2** PLANTA SEGUNDO PISO  
 ESC: 1:250

REVISION.	PLANO No.	PLANCHA No.	DE
	A-037	37	45



PROYECTO  
 PROTOTIPO DE CENTRO  
 INTEGRAL DE ATENCIÓN  
 AL MIGRANTE

CONVENCIONES

SIMBOLOGIA	
	VIA DE EVACUACION
	DETECTOR GAS
	EXTINTOR DE FOSFATO DE MONODIAMONIO
	RELE DE ALARMA
	ALARMA OPTICO-ACUSTICA
	ROCIADOR AUTOMATICO 12 MM
	TOMA SIMESA
	INSTALACION POR PISO
	INSTALACION POR PLAFON
	TUERCA UNION
	VALVULA CHECK
	HIDRANTE
	BOMBA DE COMBUSTION INTERNA

MATERIALES

MODIFICACIONES	FECHA
1. MODIFICACIONES	00-00-00

PRESENTADO A:  
 ARQ. Roman Dario Garcia

POR:  
 Mateo Cardona Sanchez

PLANOS DE REFERENCIA  
 1. PLANO No

ARCHIVOS DE REFERENCIA  
 1. PLANO No

Vo. Bo. APROBACIÓN	Vo. Bo. PROPIETARIO
ARQ. RESPONSABLE	ARQ. CONSTRUCTORA
ASESOR DE DISEÑO	ASESOR

CONTIENE

**RED CONTRAINCENDIO**

ESCALA	FECHA
1: 250	12-06-2020
ARCHIVO	FECHA COPIA
formato.dwg	00-00-00
DIBUJO	ELABORACION
Mateo Cardona	Junio. 2020

REVISION.	PLANO No.	PLANCHA No.
	A-037	37
		DE 45



PROYECTO  
 PROTOTIPO DE CENTRO  
 INTEGRAL DE ATENCIÓN  
 AL MIGRANTE

CONVENCIONES

SIMBOLOGIA	
	VIA DE EVACUACION
	DETECTOR GAS
	EXTINTOR DE FOSFATO DE MONOAMONIO
	PULSADOR D'ALARMA
	ALARMA OPTICO-ACUSTICA
	ROCIADOR AUTOMATICO 12 MM
	TOMA SIEMESA
	INSTALACION POR PISO
	INSTALACION POR PLAFON
	TUERCA UNION
	VALVULA CHECK
	HIDRANTE
	BOMBA DE COMBUSTION INTERNA

MATERIALES

MODIFICACIONES	FECHA
1. MODIFICACIONES	00-00-00

PRESENTADO A:  
 ARQ. Roman Dario Garcia

POR:  
 Mateo Cardona Sanchez

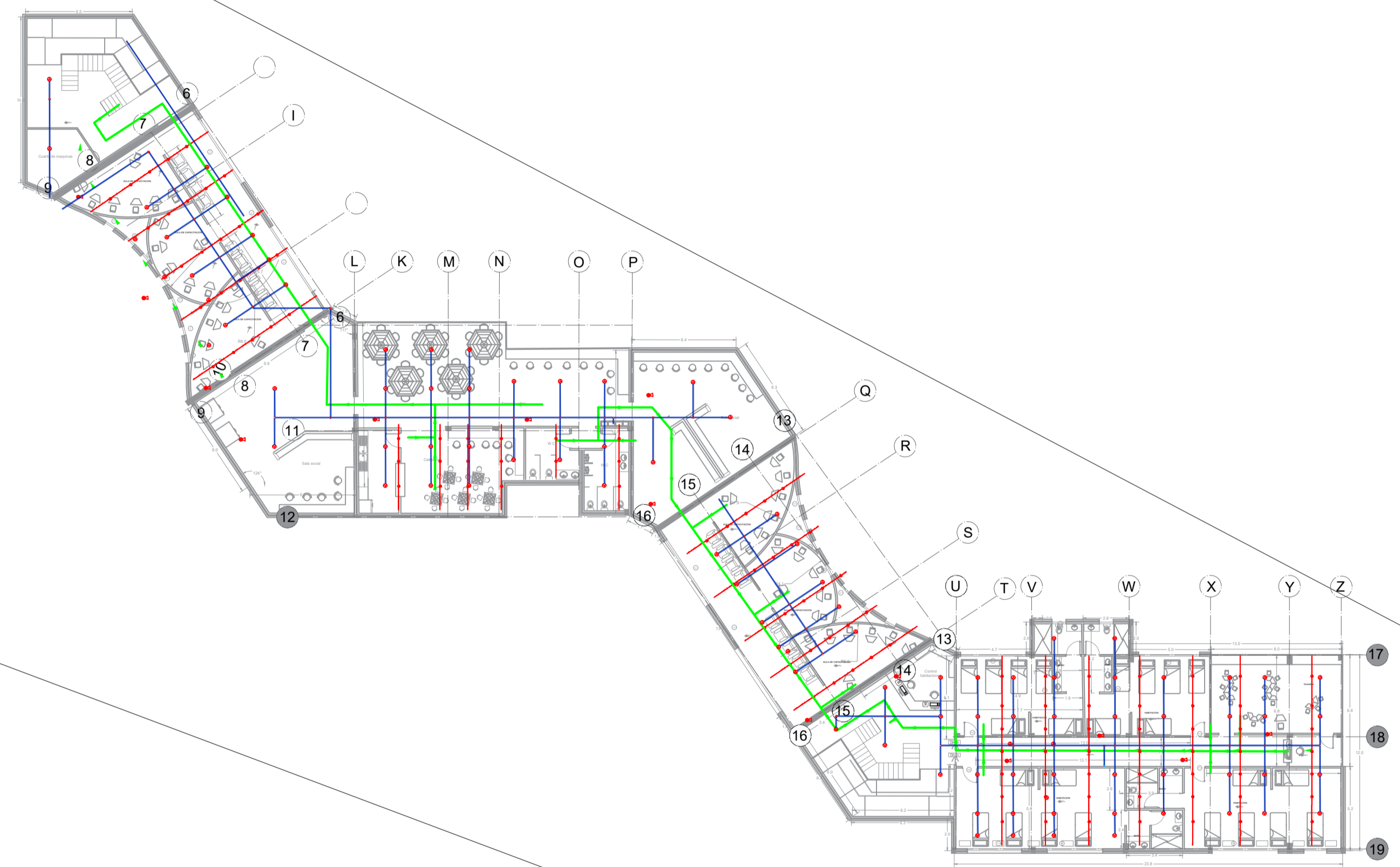
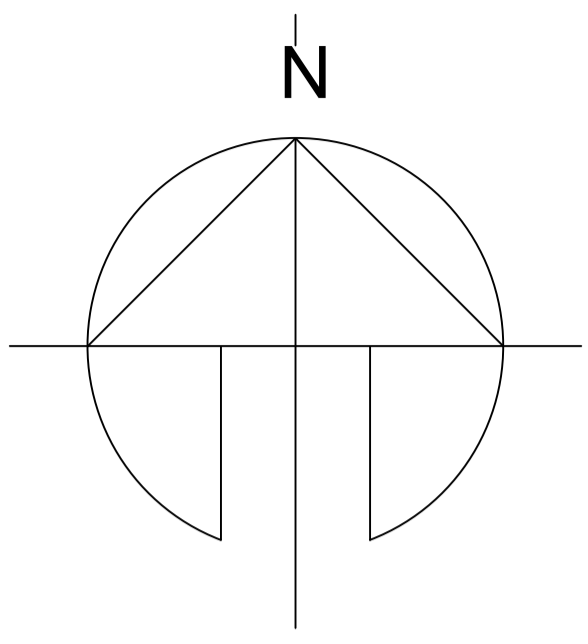
PLANOS DE REFERENCIA  
 1. PLANO No

ARCHIVOS DE REFERENCIA  
 1. PLANO No

Vo. Bo. APROBACIÓN	Vo. Bo. PROPIETARIO
ARQ. RESPONSABLE	ARQ. CONSTRUCTORA
ASESOR DE DISEÑO	ASESOR

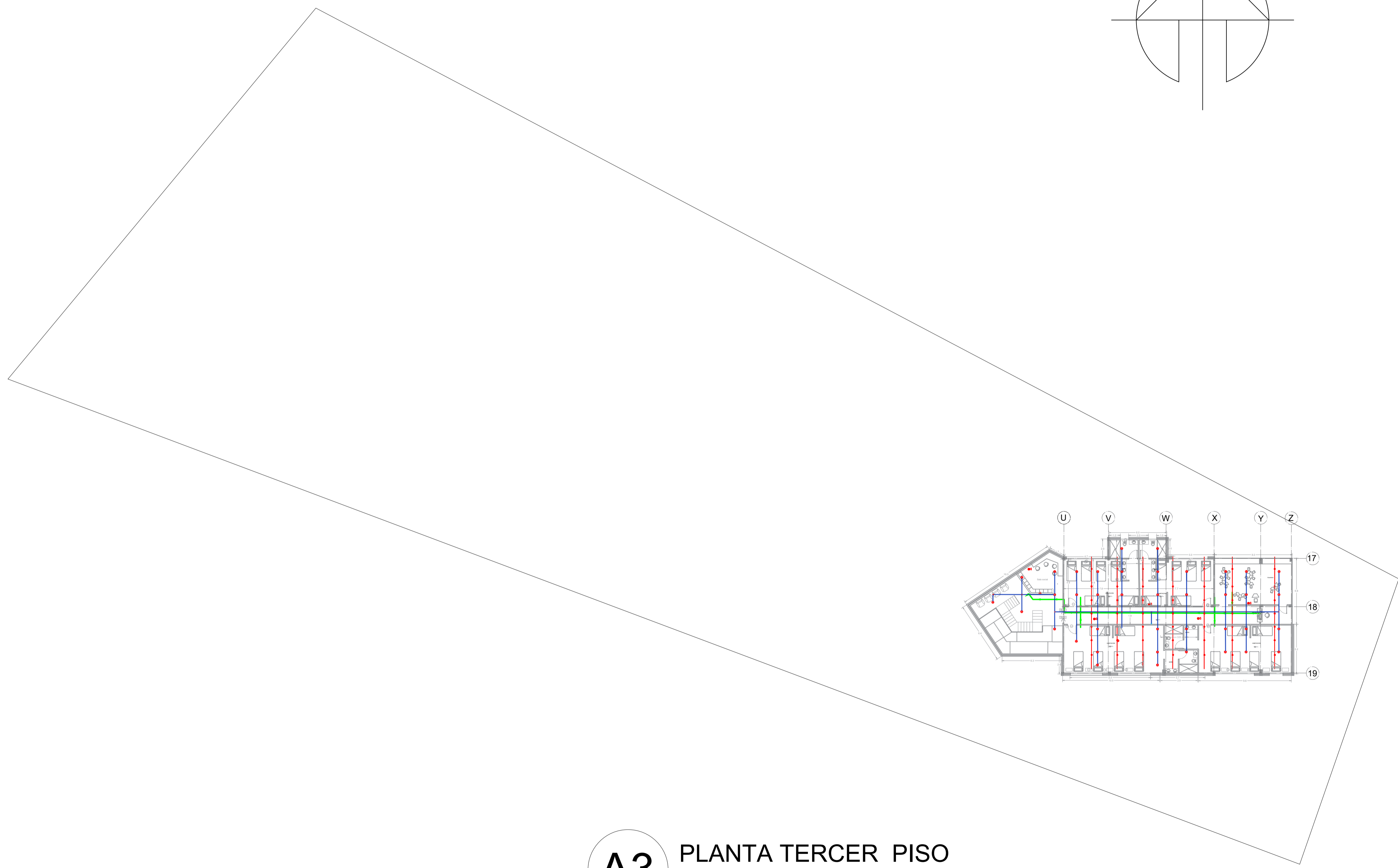
CONTIENE  
**RED CONTRAINCENDIO**

ESCALA	FECHA
1 : 250	12-06-2020
ARCHIVO	FECHA COPIA
formato.dwg	00-00-00
DIBUJO	ELABORACION
Mateo Cardona	Junio. 2020



**A3** PLANTA TERCER PISO  
 ESC: 1:250





**A3** PLANTA TERCER PISO  
 ESC: 1:250

REVISION.	PLANO No.	PLANCHA No.
	A-039	39
		45



PROYECTO  
 PROTOTIPO DE CENTRO  
 INTEGRAL DE ATENCIÓN  
 AL MIGRANTE

CONVENCIONES

	VIA DE EVACUACION
	DETECTOR GAS
	EXTINTOR DE FOSFATO DE MONOMONIO
	PISTON DE ALARMA
	ALARMA OPTICO-ACUSTICA
	ROCIADOR AUTOMATICO 12 MM
	TOMA SIEMESA
	INSTALACION POR PISO
	INSTALACION POR PLAFON
	TUERCA UNION
	VALVULA CHECK
	HIDRANTE
	BOMBA DE COMBUSTION INTERNA

MATERIALES

MODIFICACIONES	FECHA
1. MODIFICACIONES	00-00-00

PRESENTADO A:  
 ARQ. Roman Dario Garcia

POR:  
 Mateo Cardona Sanchez

PLANOS DE REFERENCIA  
 1. PLANO No

ARCHIVOS DE REFERENCIA  
 1. PLANO No

Vo. Bo. APROBACIÓN	Vo. Bo. PROPIETARIO
ARQ. RESPONSABLE	ARQ. CONSTRUCTORA
ASESOR DE DISEÑO	ASESOR

CONTIENE

**RED CONTRAINCENDIO**

ESCALA	FECHA
1: 250	12-06-2020
ARCHIVO	FECHA COPIA
formato.dwg	00-00-00
DIBUJO	ELABORACION
Mateo Cardona	Junio. 2020

REVISION.	PLANO No.	PLANCHA No.
	A-037	37
		45

REVISION.	PLANO No.	PLANCHAS No.
040	A-040	40
DE		45



PROYECTO  
 PROTOTIPO DE CENTRO  
 INTEGRAL DE ATENCIÓN  
 AL MIGRANTE

CONVENCIONES

MATERIALES

MODIFICACIONES	FECHA
1. MODIFICACIONES	00-00-00

PRESENTADO A:  
 ARQ. Roman Dario Garcia

POR:  
 Mateo Cardona Sanchez

PLANOS DE REFERENCIA  
 1. PLANO No

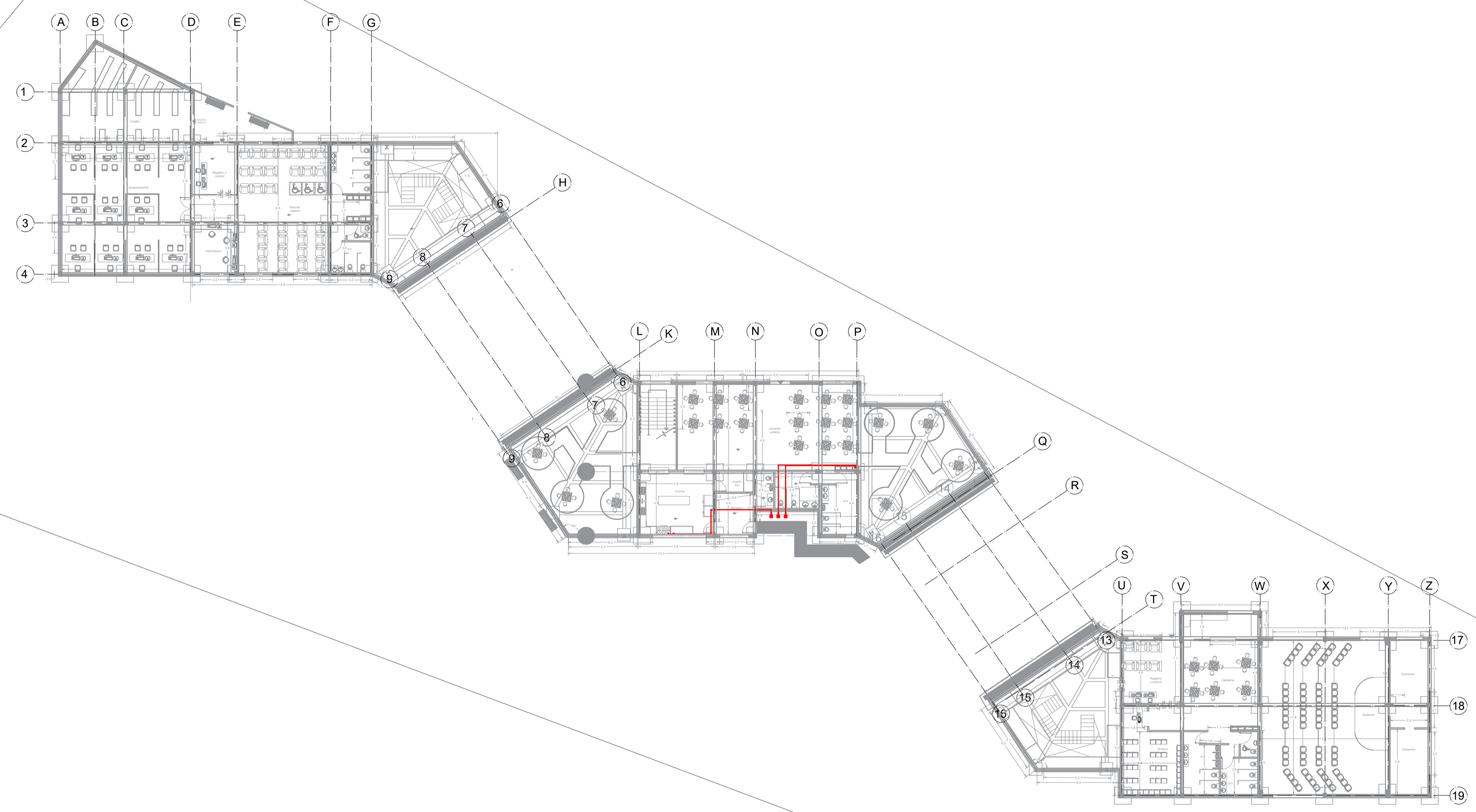
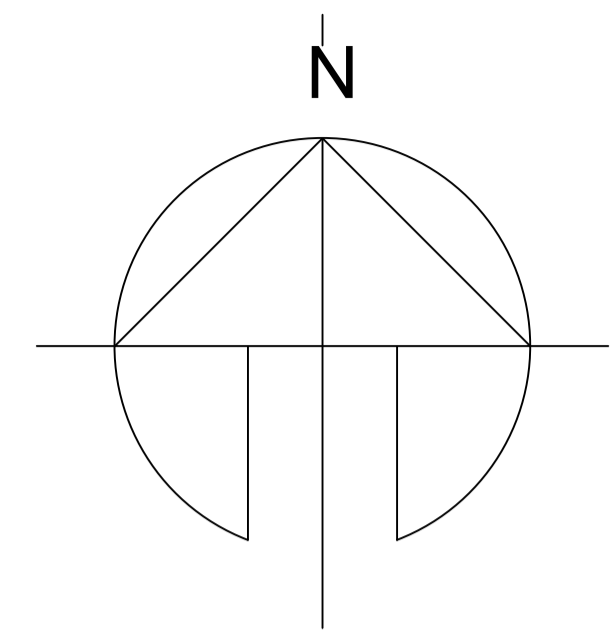
ARCHIVOS DE REFERENCIA  
 1. PLANO No

Vo. Bo. APROBACIÓN	Vo. Bo. PROPIETARIO
ARQ. RESPONSABLE	ARQ. CONSTRUCTORA
ASESOR DE DISEÑO	ASESOR

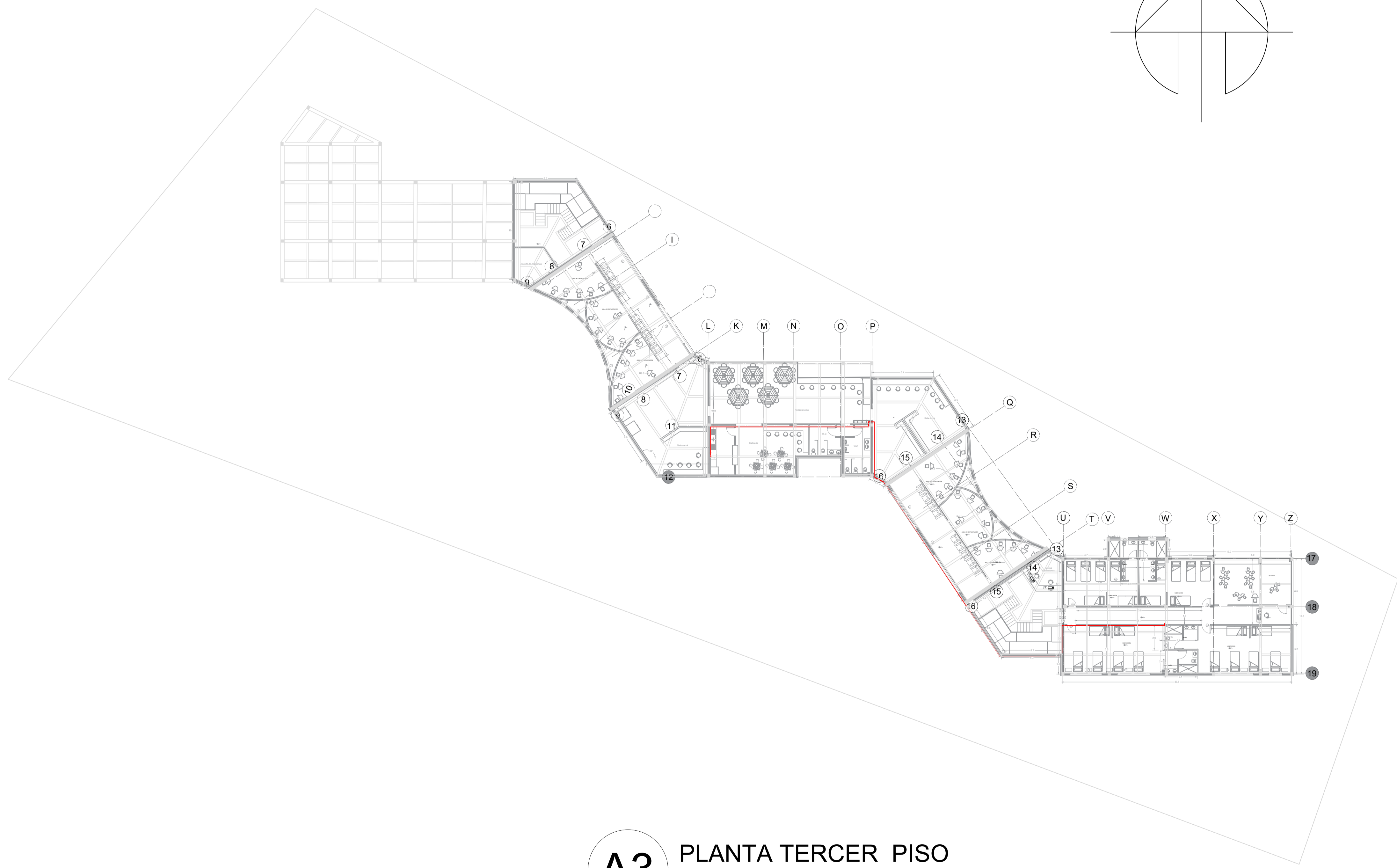
CONTIENE  
**01 - INSTALACION GAS**

ESCALA	FECHA
1 : 250	12-06-2020
ARCHIVO	FECHA COPIA
formato.dwg	00-00-00
DIBUJO	ELABORACION
Mateo Cardona	Junio. 2020

REVISION.	PLANO No.	PLANCHAS No.
	A-040	40
		DE 45

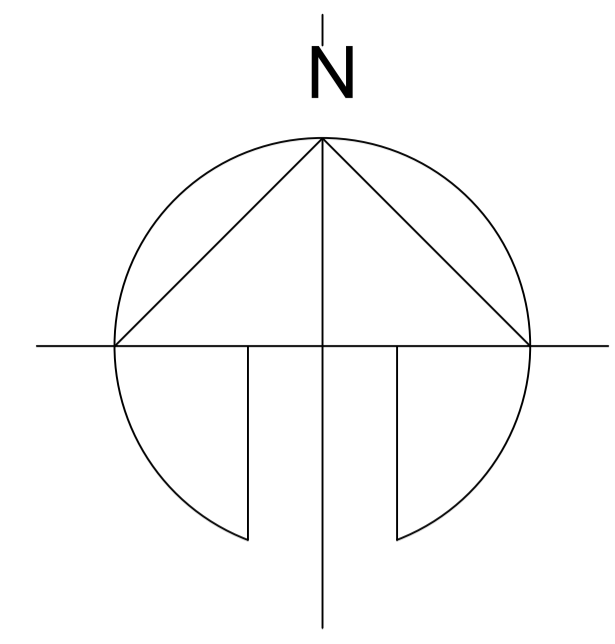
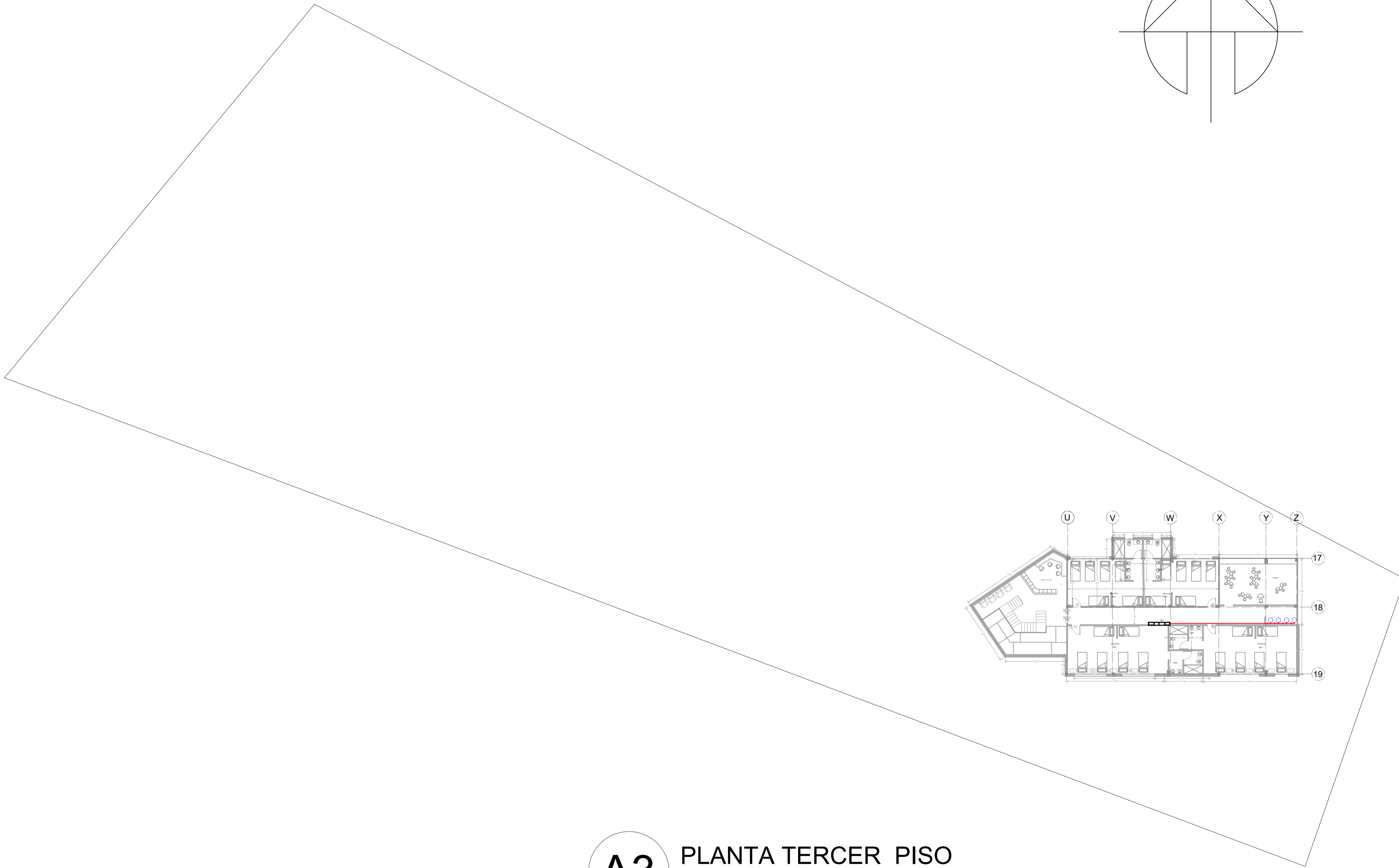


**A1** PLANTA PRIMER PISO  
 ESC: 1:250



**A3** PLANTA TERCER PISO  
 ESC: 1:250

REVISION.	PLANO No.	PLANCHA No.
	A-041	41
DE		45
PROYECTO PROTOTIPO DE CENTRO INTEGRAL DE ATENCIÓN AL MIGRANTE		
CONVENCIONES		
MATERIALES		
MODIFICACIONES	FECHA	
1. MODIFICACIONES	00-00-00	
PRESENTADO A:		
ARQ. Roman Dario Garcia		
POR:		
Mateo Cardona Sanchez		
PLANOS DE REFERENCIA		
1. PLANO No		
ARCHIVOS DE REFERENCIA		
1. PLANO No		
Vo. Bo. APROBACIÓN		Vo. Bo. PROPIETARIO
ARQ. RESPONSABLE		ARQ. CONSTRUCTORA
ASESOR DE DISEÑO		ASESOR
CONTIENE		
02 - INSTALACION GAS		
ESCALA	1: 250	FECHA 12-06-2020
ARCHIVO	formato.dwg	FECHA COPIA 00-00-00
DIBUJO	Mateo Cardona	ELABORACION Junio. 2020
REVISION.	PLANO No.	PLANCHA No.
	A-041	41
		DE 45

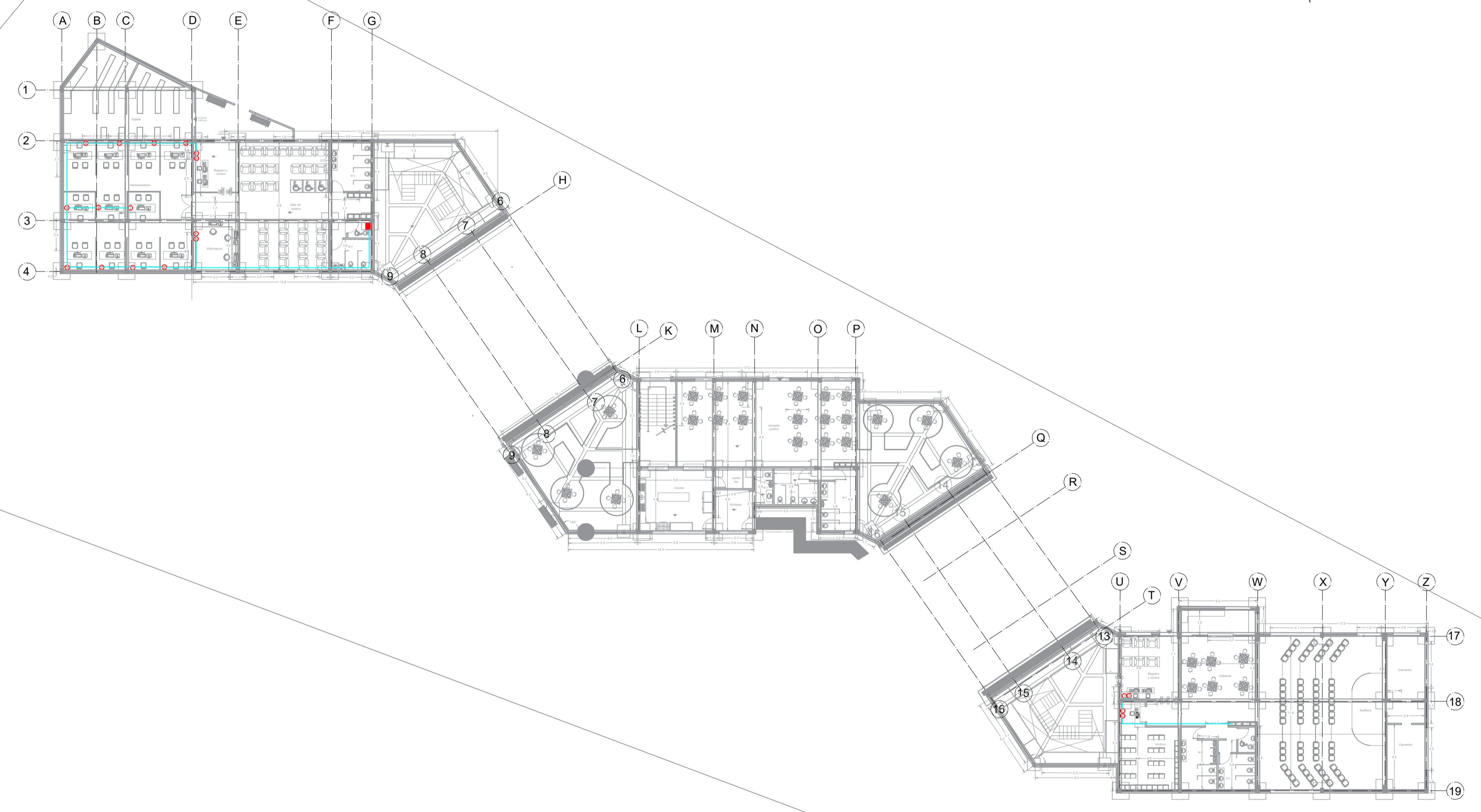
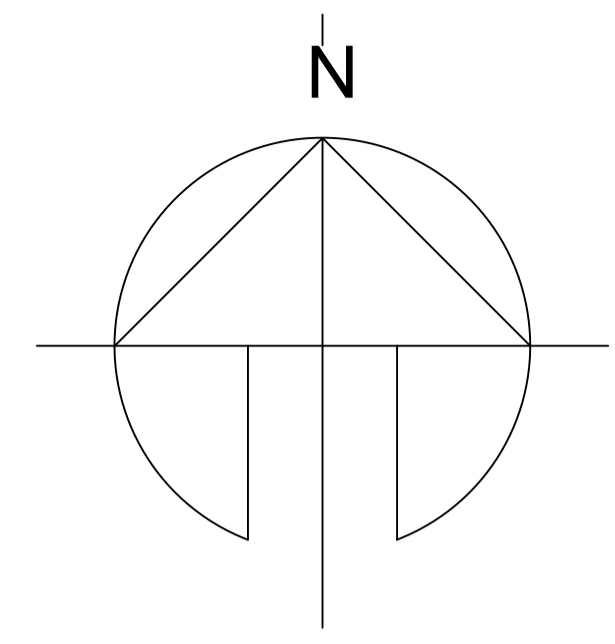


**A3** PLANTA TERCER PISO  
 ESC: 1:250

REVISION.	PLANO No.	PLANCHAS No.
	A-042	42
DE		45

PROYECTO PROTOTIPO DE CENTRO INTEGRAL DE ATENCIÓN AL MIGRANTE		
CONVENCIONES		
MATERIALES		
MODIFICACIONES	FECHA	
1. MODIFICACIONES	00-00-00	
PRESENTADO A:  ARQ. Roman Dario Garcia		
POR:  Mateo Cardona Sanchez		
PLANOS DE REFERENCIA 1. PLANO No		
ARCHIVOS DE REFERENCIA 1. PLANO No		
Vo. Bo. APROBACIÓN	Vo. Bo. PROPIETARIO	
ARQ. RESPONSABLE	ARQ. CONSTRUCTORA	
ASESOR DE DISEÑO	ASESOR	
CONTIENE <b>04 - INSTALACION GAS</b>		
ESCALA	FECHA	
1 : 250	12-06-2020	
ARCHIVO	FECHA COPIA	
formato.dwg	00-00-00	
DIBUJO	ELABORACION	
Mateo Cardona	Junio. 2020	
REVISION.	PLANO No.	PLANCHAS No.
	A-042	42
DE		45



**A1** PLANTA PRIMER PISO  
 ESC: 1:250

REVISION.	PLANO No.	PLANCHA No.
45	A-041	43



PROYECTO  
 PROTOTIPO DE CENTRO  
 INTEGRAL DE ATENCIÓN  
 AL MIGRANTE

CONVENCIONES

MATERIALES

MODIFICACIONES	FECHA
1. MODIFICACIONES	00-00-00

PRESENTADO A:  
 ARQ. Roman Dario Garcia

POR:  
 Mateo Cardona Sanchez

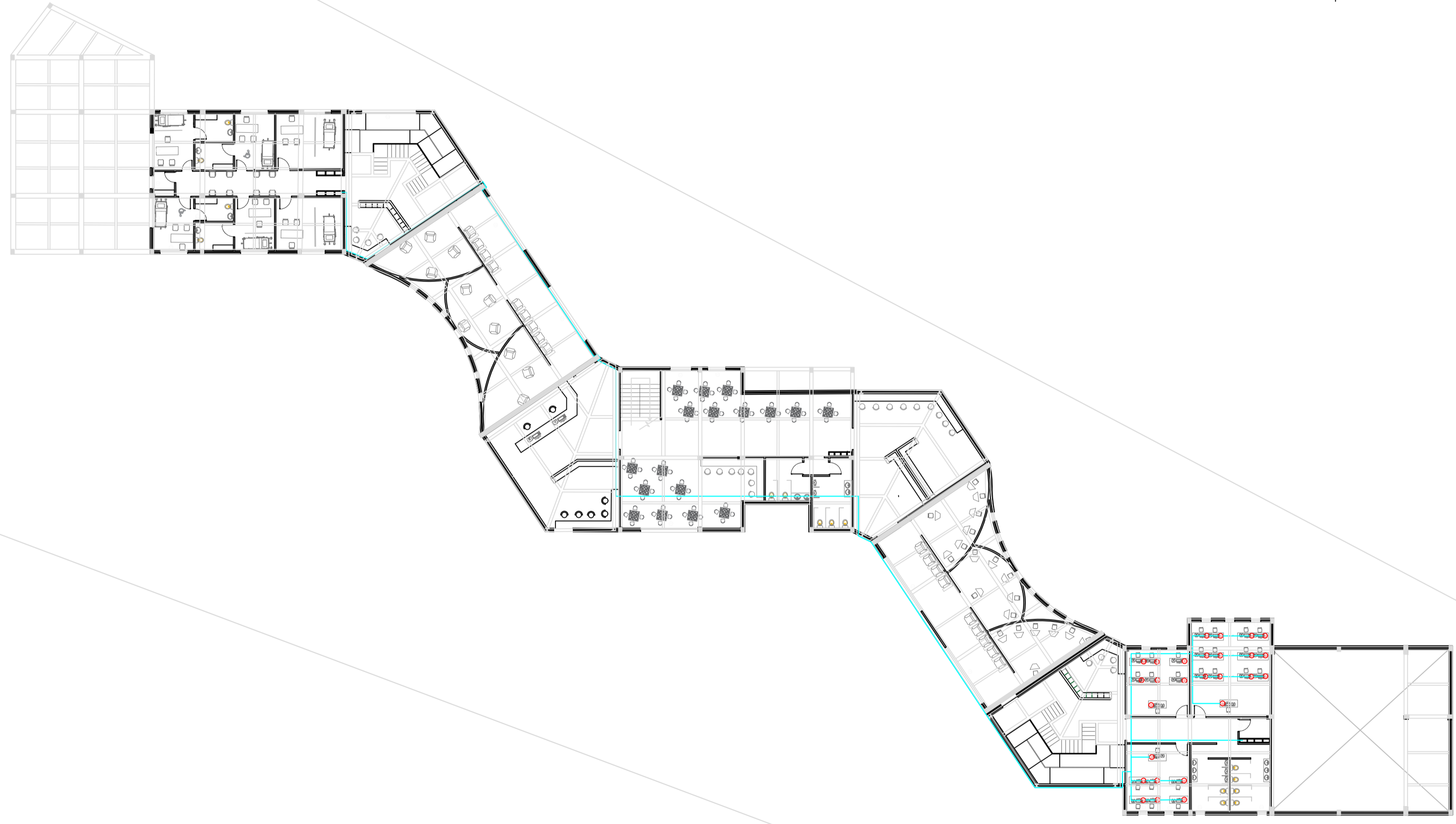
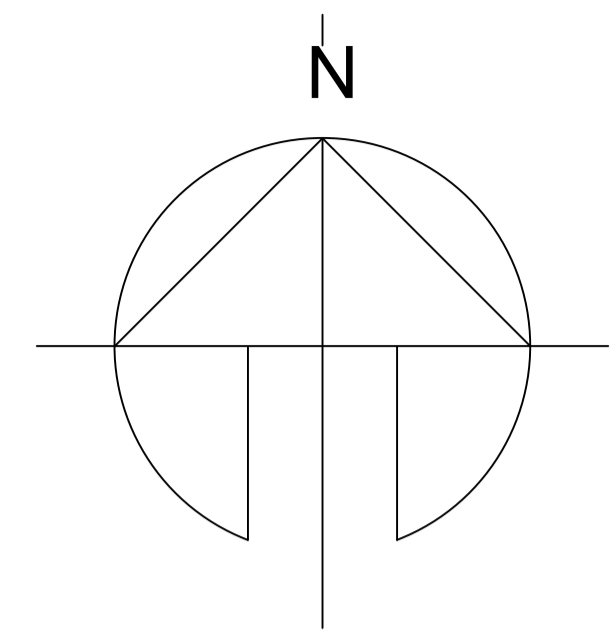
PLANOS DE REFERENCIA  
 1. PLANO No

ARCHIVOS DE REFERENCIA  
 1. PLANO No

Vo. Bo. APROBACIÓN	Vo. Bo. PROPIETARIO
ARQ. RESPONSABLE	ARQ. CONSTRUCTORA
ASESOR DE DISEÑO	ASESOR

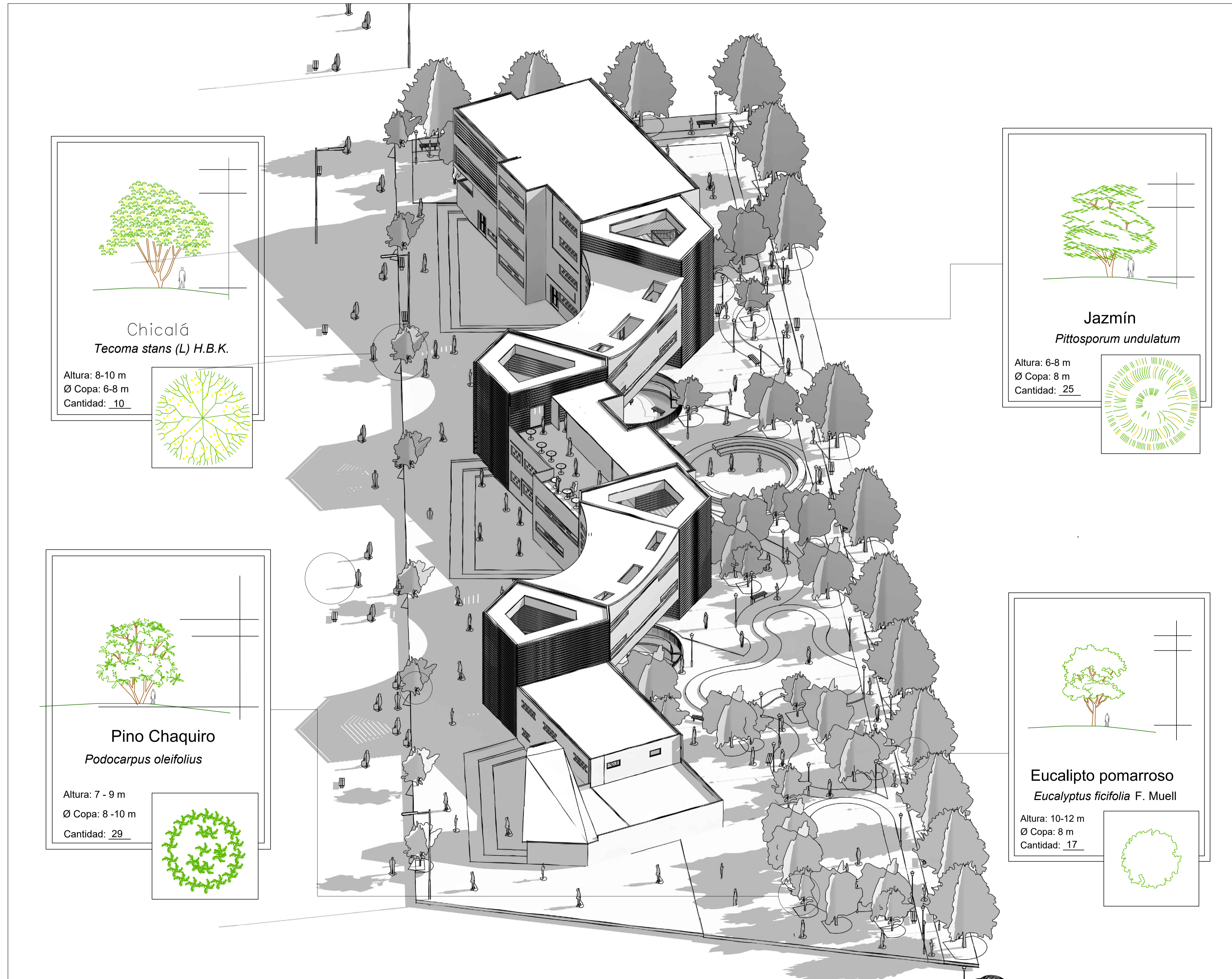
CONTIENE	
RED DE VOZ Y DATOS	
ESCALA	FECHA
1: 250	12-06-2020
ARCHIVO	FECHA COPIA
formato.dwg	00-00-00
DIBUJO	ELABORACION
Mateo Cardona	Junio. 2020

REVISION.	PLANO No.	PLANCHA No.
	A-041	43
		DE 45



**A2** PLANTA SEGUNDO PISO  
 ESC: 1:250

REVISION.	PLANO No.	PLANCHA No.
	A-043	43
DE		45
PROYECTO PROTOTIPO DE CENTRO INTEGRAL DE ATENCIÓN AL MIGRANTE		
CONVENCIONES		
MATERIALES		
MODIFICACIONES	FECHA	
1. MODIFICACIONES	00-00-00	
PRESENTADO A:		
ARQ. Roman Dario Garcia		
POR:		
Mateo Cardona Sanchez		
PLANOS DE REFERENCIA		
1. PLANO No		
ARCHIVOS DE REFERENCIA		
1. PLANO No		
Vo. Bo. APROBACIÓN		Vo. Bo. PROPIETARIO
ARQ. RESPONSABLE		ARQ. CONSTRUCTORA
ASESOR DE DISEÑO		ASESOR
CONTIENE		
RED DE VOZ Y DATOS		
ESCALA	1 : 250	FECHA
		12-06-2020
ARCHIVO	formato.dwg	FECHA COPIA
		00-00-00
DIBUJO	Mateo Cardona	ELABORACION
		Junio. 2020
REVISION.	PLANO No.	PLANCHA No.
	A-043	43
DE		45



**Chicalá**  
*Tecoma stans (L) H.B.K.*

Altura: 8-10 m  
Ø Copa: 6-8 m  
Cantidad: 10

**Pino Chaquiro**  
*Podocarpus oleifolius*

Altura: 7 - 9 m  
Ø Copa: 8 -10 m  
Cantidad: 29

**Jazmín**  
*Pittosporum undulatum*

Altura: 6-8 m  
Ø Copa: 8 m  
Cantidad: 25

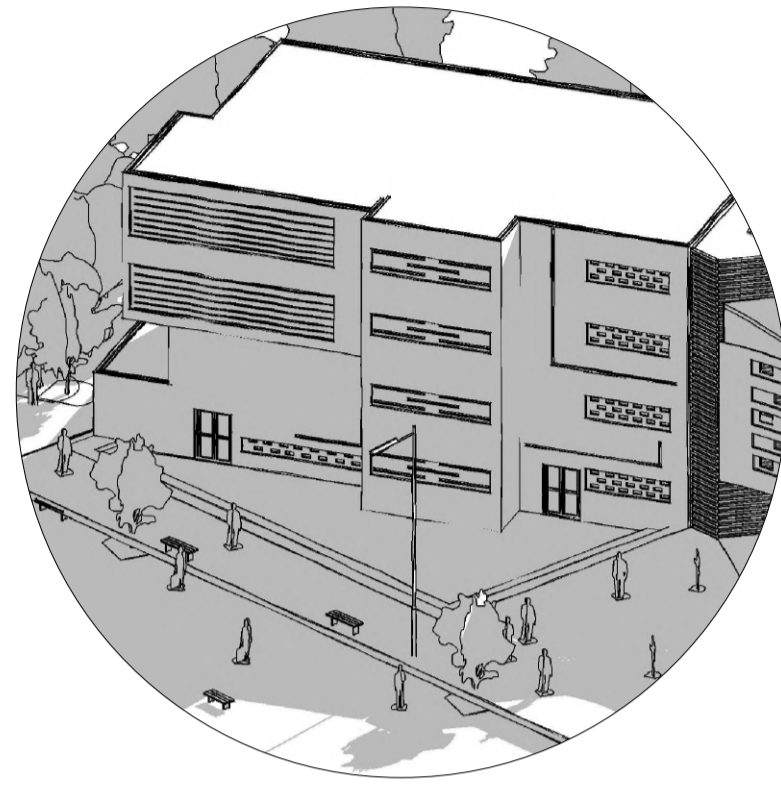
**Eucalipto pomarroso**  
*Eucalyptus ficifolia F. Muell*

Altura: 10-12 m  
Ø Copa: 8 m  
Cantidad: 17

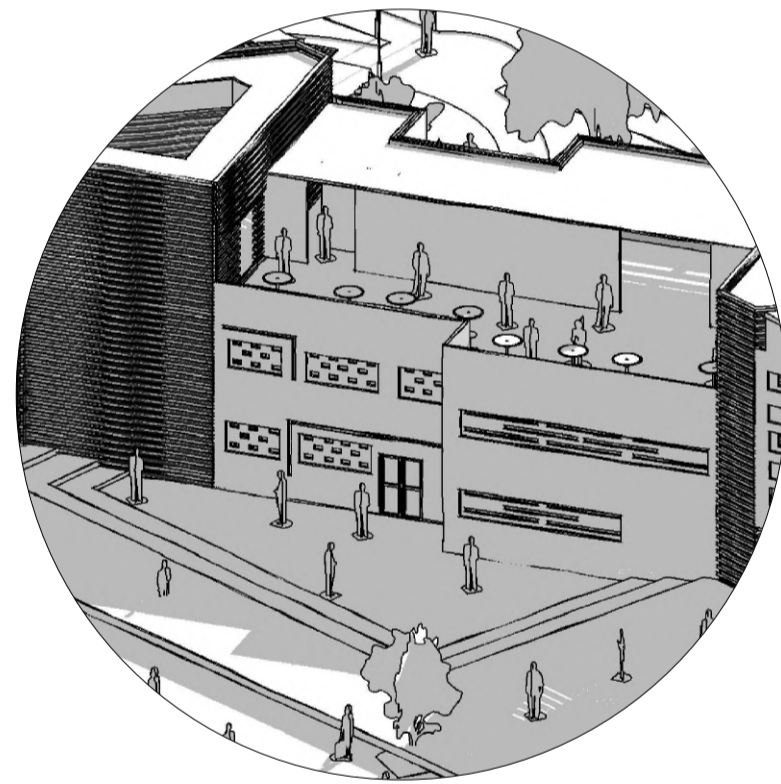
REVISION.	PLANO No.	PLANCHA No.
	A-045	45
PROYECTO PROTOTIPO DE CENTRO INTEGRAL DE ATENCIÓN AL MIGRANTE		
CONVENCIONES		
MATERIALES		
MODIFICACIONES	FECHA	
1. MODIFICACIONES	00-00-00	
PRESENTADO A:		
ARQ. Roman Dario Garcia		
POR:		
Mateo Cardona Sanchez		
PLANOS DE REFERENCIA		
1. PLANO No		
ARCHIVOS DE REFERENCIA		
1. PLANO No		
Vo. Bo. APROBACIÓN	Vo. Bo. PROPIETARIO	
ARQ. RESPONSABLE	ARQ. CONSTRUCTORA	
ASESOR DE DISEÑO	ASESOR	
CONTIENE		
Planta Paisajistica		
ESCALA	1 : 250	FECHA
		22-05-2020
ARCHIVO	formato.dwg	FECHA COPIA
		00-00-00
DIBUJO	Mateo Cardona	ELABORACION
		Mayo. 2020
REVISION.	PLANO No.	PLANCHA No.
	A-045	45

# ESPACIO PUBLICO

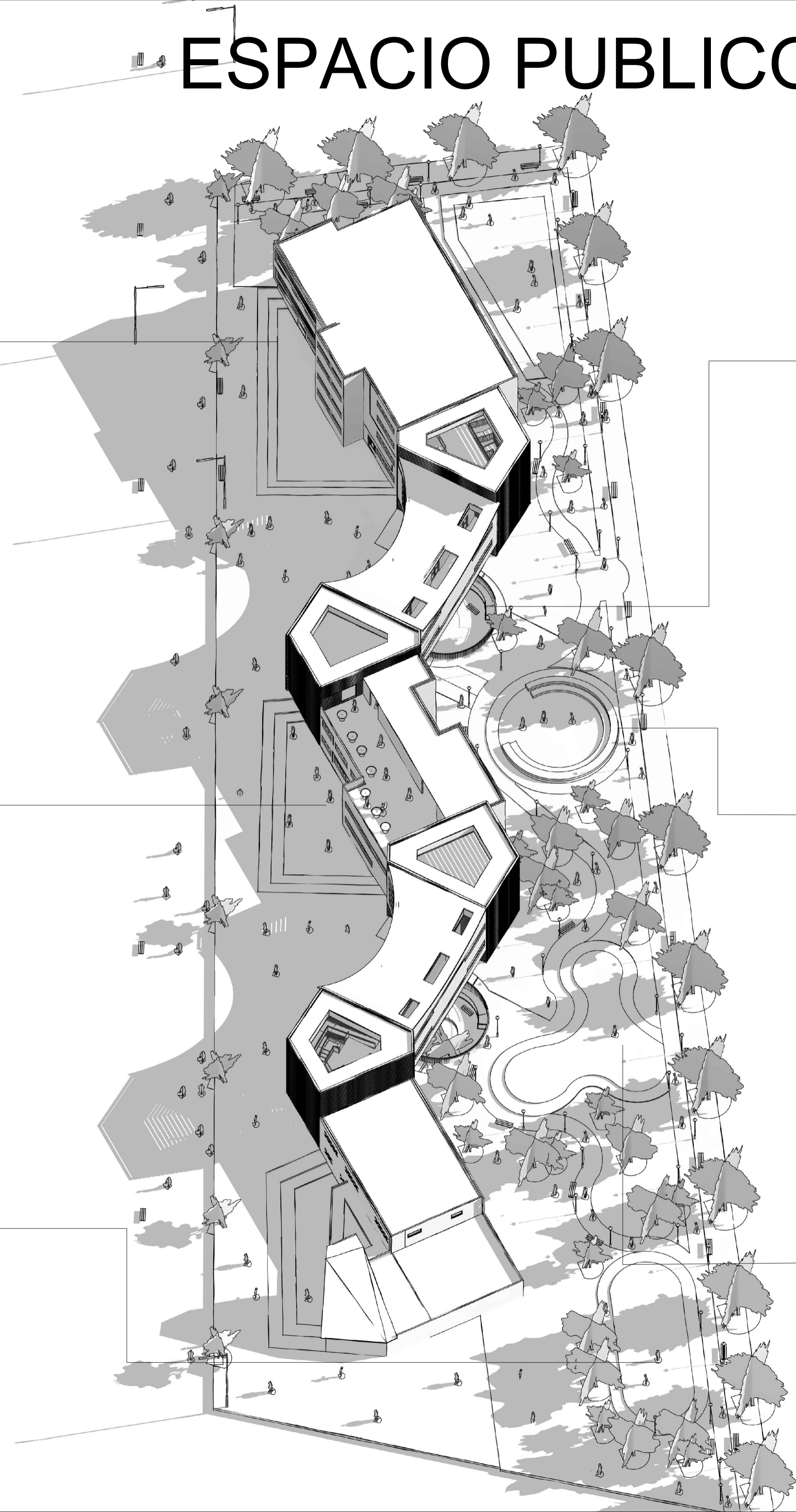
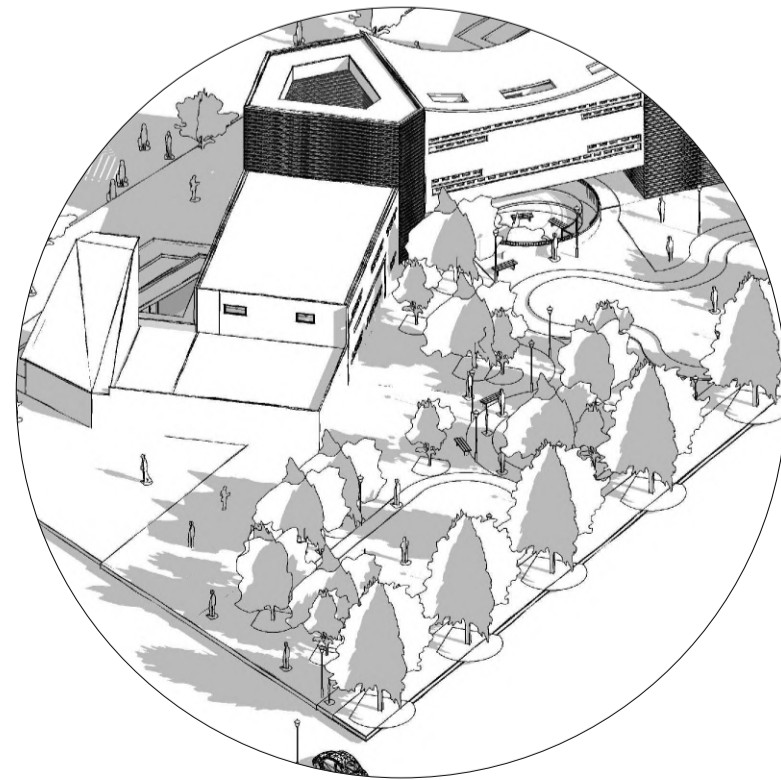
Plazoleta



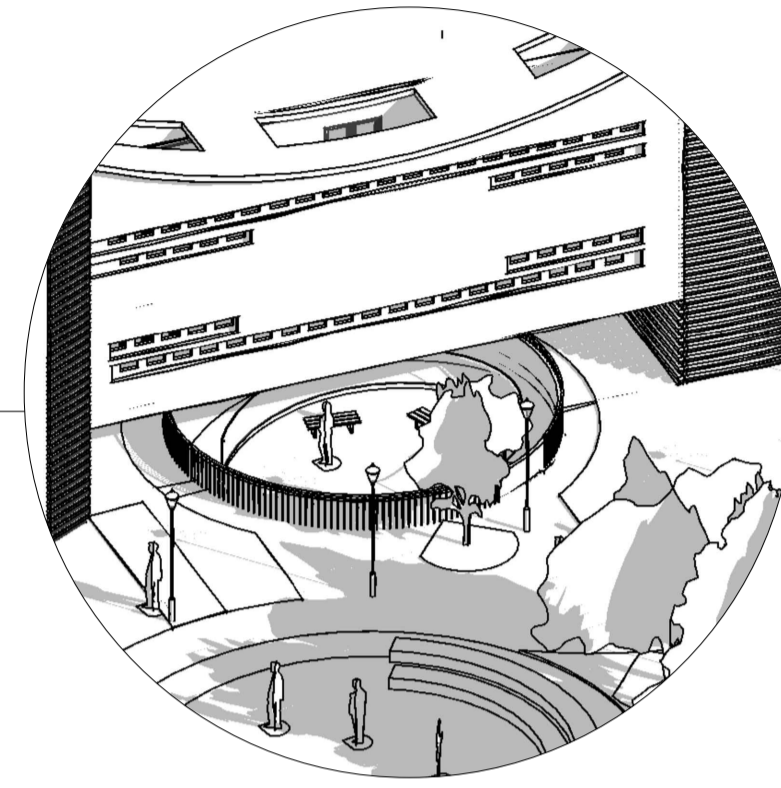
Plazoleta




Parque niños (5-12 años)




Zona de Meditacion



Plazoleta familiar



Parque niños (0-5 años)



REVISION.	PLANO No.	PLANCHA No.	DE
	A-046	46	



PROYECTO  
 PROTOTIPO DE CENTRO  
 INTEGRAL DE ATENCIÓN  
 AL MIGRANTE

CONVENCIONES

MATERIALES

MODIFICACIONES	FECHA
1. MODIFICACIONES	00-00-00

PRESENTADO A:  
 ARQ. Roman Dario Garcia

POR:  
 Mateo Cardona Sanchez

PLANOS DE REFERENCIA  
 1. PLANO No

ARCHIVOS DE REFERENCIA  
 1. PLANO No


Vo. Bo. APROBACIÓN	Vo. Bo. PROPIETARIO
ARQ. RESPONSABLE	ARQ. CONSTRUCTORA
ASESOR DE DISEÑO	ASESOR

CONTIENE  
**Planta 03 intalacion gas**

ESCALA	1 : 250	FECHA	22-05-2020
ARCHIVO	formato.dwg	FECHA COPIA	00-00-00
DIBUJO	Mateo Cardona	ELABORACION	Mayo. 2020

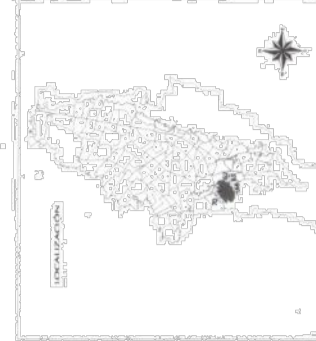
REVISION.	PLANO No.	PLANCHA No.	DE
		A-046	46





ALCALDIA MAYOR DE BOGOTÁ D.C. Departamento Administrativo PLANEACION DISTRICTAL

PROYECTO DE ORDENANZA QUE ADOPTA EL PLAN DE ORDENAMIENTO TERRITORIAL DEL SECTOR PERMITIDOS DE LA ZONA URBANA DE LA CIUDAD DE BOGOTÁ



SECCIONES NORMATIVAS DEL PLAN DE ORDENAMIENTO TERRITORIAL

CONVENIO DE USO DE TIERRAS... CONVENIO DE USO DE TIERRAS... CONVENIO DE USO DE TIERRAS...

ESCALA 1:1000 DICIEMBRE DE 2004

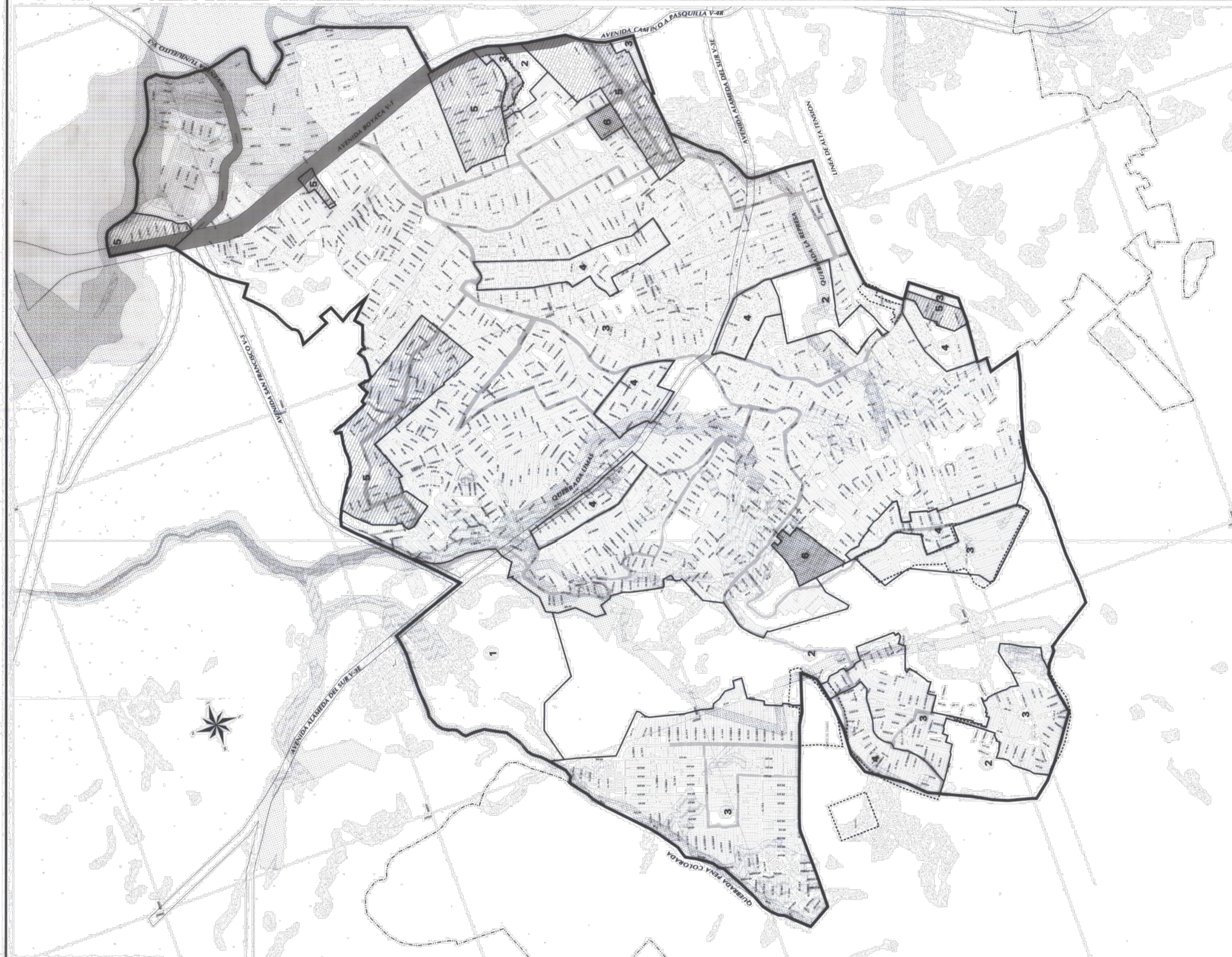


Table with 10 columns: URBANO, TIPO DE USO, SECTOR, SECCION, AREA, PERMISO, etc. It lists various urban lots and their zoning details.

Table with 10 columns: URBANO, TIPO DE USO, SECTOR, SECCION, AREA, PERMISO, etc. It lists various urban lots and their zoning details.

USOS PERMITIDOS PRINCIPAL COMPLEMENTARIO RESTRICTIVO

USOS Los predios con frente a la Avenida Camino a Paqueta...

PLANCHAS No: 2 DE: 3

UPZ 67 LUCERO FICHAS Y PLANO DE USOS PERMITIDOS

CONVENCIONES

ZONA QUE MANTIENE LA NORMA ORIGINAL

AMENAZA ALTA POR REMOCION EN MASA

440

DEPARTAMENTO ADMINISTRATIVO DE PLANEACION URBANA

