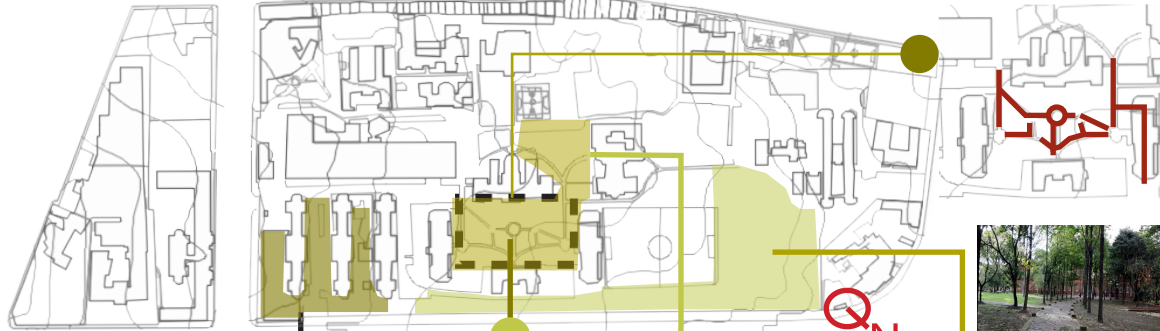



EL JARDÍN

Densidad ● Alta ● Media ● Baja




Palma de Yuca
Alt: 5 m
Diametro: 20



Roble Australiano
Alt: 20 m



Pino Patula
Alt: 40 m



Palma de Yuca
Alt: 5 m
Diametro: 20

El Sendero

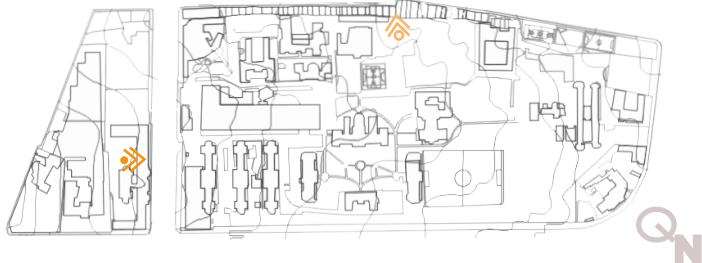


Los elementos ambientales presentes dentro del complejo, también enriquecen el contexto donde está ubicado ya que no hay muchas zonas verdes en el sector, esto combinado con las visuales a los cerros orientales dotan al lugar con una característica visual especial. Es esta misma falta de zonas verdes en la zona de influencia lo que hace posible la relación con la población y el complejo ya que hacen uso de la cancha de fútbol.



Interacciones

● Directa ● Indirecta



Las interacciones entre el complejo y su contexto se desarrollan de forma temporal, no suelen ser actividades constantes como son el uso de zonas verdes y el uso asistencial que brinda actualmente.



UNIVERSIDAD
La Gran Colombia

FACULTAD DE
ARQUITECTURA

ÁREA:
OPCIÓN DE ENFASÍS

DOCENTE:
ARQ. Alonso
Gutiérrez Aristizábal

PROYECTO:
EL VALOR DE LA
MEMORIA

UBICACIÓN:
Bogotá D.c. - Calle
1ra entre la Carrera
10ma y la Av. Caracas

ESTUDIANTE:
Angélica Romero
Galindo
1018483874

CONTENIDO:
COMPLEJO HOSPITALARIO

